



ÅRSREGNSKAPET FOR REGNSKAPSÅRET 2023 - GENERELL INFORMASJON

Enheten

Organisasjonsnummer: 915 368 158
Organisasjonsform: Aksjeselskap
Foretaksnavn: GULDHAUGSLETTA AS
Forretningsadresse: Østre Aker vei 215
0975 OSLO

Regnskapsår

Årsregnskapets periode: 01.01.2023 - 31.12.2023

Konsern

Morselskap i konsern: Ja
Konsernregnskap lagt ved: Nei

Regnskapsregler

Regler for små foretak benyttet: Ja
Benyttet ved utarbeidelsen av årsregnskapet til selskapet: Regnskapslovens alminnelige regler

Årsregnskapet fastsatt av kompetent organ

Bekreftet av representant for selskapet: Magnus Wendelbo
Dato for fastsettelse av årsregnskapet: 05.05.2024

Grunnlag for avgivelse

År 2023: Årsregnskapet er elektronisk innlevert
År 2022: Tall er hentet fra elektronisk innlevert årsregnskap fra 2023

Det er ikke krav til at årsregnskapet m.v. som sendes til Regnskapsregisteret er undertegnet. Kontrollen på at dette er utført ligger hos revisor/enhetens øverste organ. Sikkerheten ivaretas ved at innsender har rolle/rettighet for innsending av årsregnskapet via Altinn, og ved at det bekreftes at årsregnskapet er fastsatt av kompetent organ.

Brønnøysundregistrene, 06.08.2025



Resultatregnskap

Beløp i: NOK	Note	2023	2022
RESULTATREGNSKAP			
Inntekter			
Salgsinntekt		3 069 250	1 053 219
Annen driftsinntekt		123 558	126 587
Sum inntekter		3 192 808	1 179 806
Kostnader			
Varekostnad		13 268	26 377
Lønnskostnad	1		-11 847
Avskrivning av driftsmidler og immaterielle eiendeler	2	426 600	460 660
Annen driftskostnad		474 629	454 068
Sum kostnader		914 497	929 258
Driftsresultat		2 278 312	250 549
Finansinntekter og finanskostnader			
Annen renteinntekt		2 705	6
Annen finansinntekt		165 377	70 561
Sum finansinntekter		168 082	70 567
Annen rentekostnad		559 842	236 529
Annen finanskostnad		100 238	708 506
Sum finanskostnader		660 079	945 035
Netto finans		-491 997	-874 468
Ordinært resultat før skattekostnad		1 786 315	-623 920
Skattekostnad på resultat	3	268 445	
Ordinært resultat etter skattekostnad		1 517 870	-623 920
Årsresultat	4	1 517 870	-623 920
Årsresultat etter minoritetsinteresser		1 517 870	-623 920
Totalresultat		1 517 870	-623 920



Resultatregnskap

Beløp i: NOK	Note	2023	2022
Overføringer og disponeringer			
Tilleggsutbytte		82 000	
Avsatt til annen egenkapital		1 435 870	
Overført fra annen egenkapital			-623 920
Sum overføringer og disponeringer		1 517 870	-623 920



Balanse

Beløp i: NOK	Note	2023	2022
BALANSE - EIENDELER			
Anleggsmidler			
Immaterielle eiendeler			
Utsatt skattefordel	3		
Varige driftsmidler			
Tomter, bygninger o.a. fast eiendom	2	5 778 998	5 928 298
Maskiner og anlegg	2		
Skip og flytende installasjoner	2		
Driftsløsøre, inventar o.a. utstyr	2	1 370 856	1 254 771
Sum varige driftsmidler	2	7 149 854	7 183 069
Finansielle anleggsmidler			
Investering i datterselskap	5	3 750 525	
Investering i annet foretak i samme konsern	5		
Lån til foretak i samme konsern	6		
Investeringer i aksjer og andeler	5	131 414	131 414
Andre langsiktige fordringer		35 000	
Sum finansielle anleggsmidler		3 916 939	131 414
Sum anleggsmidler		11 066 793	7 314 483
Omløpsmidler			
Varer			
Fordringer			
Kundefordringer		11 250	
Andre kortsiktige fordringer			7 622
Sum fordringer		11 250	7 622
Investeringer			
Aksjer og andeler i foretak i samme konsern	5		
Markedsbaserte aksjer		1 153 441	712 880
Sum investeringer		1 153 441	712 880
Bankinnskudd, kontanter og lignende			



Balanse

Beløp i: NOK	Note	2023	2022
Bankinnskudd, kontanter o.l.		1 524 060	118 934
Sum bankinnskudd, kontanter og lignende		1 524 060	118 934
Sum omløpsmidler		2 688 751	839 436
SUM EIENDELER		13 755 545	8 153 920

BALANSE - EGENKAPITAL OG GJELD

Egenkapital

Innskutt egenkapital

Aksjekapital	7	30 000	30 000
Beholdning av egne aksjer	7		
Sum innskutt egenkapital		30 000	30 000

Opptjent egenkapital

Annen egenkapital	8	4 128 092	2 692 223
Sum opptjent egenkapital		4 128 092	2 692 223
Sum egenkapital	4	4 158 092	2 722 223

Gjeld

Langsiktig gjeld

Utsatt skatt	3	34 120	
Sum avsetninger for forpliktelser		34 120	

Annen langsiktig gjeld

Konvertible lån	9		
Obligasjonslån	9		
Gjeld til kredittinstitusjoner	9	7 948 020	5 168 742
Langsiktig konserngjeld	6, 9		
Sum annen langsiktig gjeld		7 948 020	5 168 742

Sum langsiktig gjeld		7 982 140	5 168 742
-----------------------------	--	------------------	------------------

Kortsiktig gjeld

Gjeld til kredittinstitusjoner			200 395
Leverandørgjeld		39 431	30 007



Balanse

Beløp i: NOK	Note	2023	2022
Betalbar skatt	3	234 325	
Skyldig offentlige avgifter		566 557	32 553
Kortsiktig konserngjeld	6	775 000	
Sum kortsiktig gjeld		1 615 313	262 955
Sum gjeld		9 597 452	5 431 697
SUM EGENKAPITAL OG GJELD		13 755 545	8 153 920



Brønnøysundregistrene

ÅRSREGNSKAP FOR REGNSKAPSÅRET 2023 - GENERELL INFORMASJON

Journalnummer: 2024 506415

Enheten

Organisasjonsnummer: 915 368 158
Organisasjonsform: Aksjeselskap
Foretaksnavn: GULDHAUGSLETTA AS
Forretningsadresse: Østre Aker vei 215
0975 OSLO

Regnskapsår

Årsregnskapets periode: 01.01.2023 - 31.12.2023

Konsern

Morselskap i konsern: Ja
Konsernregnskap lagt ved: Nei

Regnskapsregler

Regler for små foretak benyttet: Ja
Benyttet ved utarbeidelsen av
årsregnskapet til selskapet: Regnskapslovens alminnelige regler

Årsregnskapet fastsatt av kompetent organ

Bekreftet av representant for selskapet: Magnus Wendelbo
Dato for fastsettelse av årsregnskapet: 05.05.2024

Revisjon

Selskapet har besluttet at årsregnskapet
ikke skal revideres: Ja
Årsregnskapet er utarbeidet av ekstern
autorisert regnskapsfører: Ja
Ekstern autorisert regnskapsfører har i
løpet av regnskapsåret bistått ved den
løpende regnskapsføringen eller utført
andre tjenester for selskapet enn å
utarbeide årsregnskapet: Ja

Grunnlag for avgivelse

År 2023: Årsregnskap er elektronisk innlevert.
År 2022: Tall er hentet fra elektronisk innlevert årsregnskap fra 2023.

Det er ikke krav til at årsregnskapet m.v. som sendes til Regnskapsregisteret er undertegnet. Kontrollen på at dette er utført ligger hos revisor/enhetens øverste organ. Sikkerheten ivaretas ved at innsender har rolle/rettighet for innsending av årsregnskapet via Altinn, og ved at det bekreftes at årsregnskapet er fastsatt av kompetent organ.

Brønnøysundregistrene, 14.06.2024

Brønnøysundregistrene
Postadresse: Postboks 900, 8910 Brønnøysund
Telefon: 75 00 75 00
E-post: firmapost@brreg.no Internett: www.brreg.no
Organisasjonsnummer: 974 760 673



Organisasjonsnr: 915 368 158
GULDHAUGSLETTA AS

RESULTATREGNSKAP

Beløp i: NOK	Note	2023	2022
RESULTATREGNSKAP			
Inntekter			
Salgsinntekt		3 069 250	1 053 219
Annen driftsinntekt		123 558	126 587
Sum inntekter		3 192 808	1 179 806
Kostnader			
Varekostnad		13 268	26 377
Lønnskostnad	1		-11 847
Avskrivning av driftsmidler og immaterielle eiendeler	2	426 600	460 660
Annen driftskostnad		474 629	454 068
Sum kostnader		914 497	929 258
Driftsresultat		2 278 312	250 549
Finansinntekter og finanskostnader			
Annen renteinntekt		2 705	6
Annen finansinntekt		165 377	70 561
Sum finansinntekter		168 082	70 567
Annen rentekostnad		559 842	236 529
Annen finanskostnad		100 238	708 506
Sum finanskostnader		660 079	945 035
Netto finans		-491 997	-874 468
Ordinært resultat før skattekostnad			
Skattekostnad på resultat	3	268 445	
Ordinært resultat etter skattekostnad		1 517 870	-623 920
Årsresultat	4	1 517 870	-623 920
Årsresultat etter minoritetsinteresser		1 517 870	-623 920
Totalresultat		1 517 870	-623 920
Overføringer og disponeringer			
Tilleggsutbytte		82 000	
Avsatt til annen egenkapital		1 435 870	
Overført fra annen egenkapital			-623 920



Sum overføringer og
disponeringer

1 517 870

-623 920



Organisasjonsnr: 915 368 158
GULDHAUGSLETTA AS

BALANSE

<u>Beløp i: NOK</u>	<u>Note</u>	<u>2023</u>	<u>2022</u>
BALANSE - EIENDELER			
Anleggsmidler			
Immaterielle eiendeler			
Utsatt skattefordel	3		
Varige driftsmidler			
Tomter, bygninger o.a.			
fast eiendom	2	5 778 998	5 928 298
Maskiner og anlegg	2		
Skip og flytende			
installasjoner	2		
Driftsløsøre, inventar o.			
a. utstyr	2	1 370 856	1 254 771
Sum varige driftsmidler	2	7 149 854	7 183 069
Finansielle anleggsmidler			
Investering i datterselskap	5	3 750 525	
Investering i annet			
foretak i samme konsern	5		
Lån til foretak i samme			
konsern	6		
Investeringer i aksjer og			
andeler	5	131 414	131 414
Andre langsiktige			
fordringer		35 000	
Sum finansielle		3 916 939	131 414
anleggsmidler			
Sum anleggsmidler		11 066 793	7 314 483
Omløpsmidler			
Varer			
Fordringer			
Kundefordringer		11 250	
Andre kortsiktige			
fordringer			7 622
Sum fordringer		11 250	7 622
Investeringer			
Aksjer og andeler i			
foretak i samme konsern	5		
Markedsbaserte aksjer		1 153 441	712 880
Sum investeringer		1 153 441	712 880
Bankinnskudd, kontanter			
og lignende			
Bankinnskudd, kontanter o.			
l.		1 524 060	118 934



Sum bankinnskudd, kontanter og lignende		1 524 060	118 934
Sum omløpsmidler		2 688 751	839 436
SUM EIENDELER		13 755 545	8 153 920
BALANSE - EGENKAPITAL OG GJELD			
Egenkapital			
Innskutt egenkapital			
Aksjekapital	7	30 000	30 000
Beholdning av egne aksjer	7		
Sum innskutt egenkapital		30 000	30 000
Opptjent egenkapital			
Annen egenkapital	8	4 128 092	2 692 223
Sum opptjent egenkapital		4 128 092	2 692 223
Sum egenkapital	4	4 158 092	2 722 223
Gjeld			
Langsiktig gjeld			
Utsatt skatt	3	34 120	
Sum avsetninger for forpliktelseser		34 120	
Annen langsiktig gjeld			
Konvertible lån	9		
Obligasjonslån	9		
Gjeld til kredittinstitusjoner	9	7 948 020	5 168 742
Langsiktig konserngjeld	6, 9		
Sum annen langsiktig gjeld		7 948 020	5 168 742
Sum langsiktig gjeld		7 982 140	5 168 742
Kortsiktig gjeld			
Gjeld til			
kredittinstitusjoner			200 395
Leverandørgjeld		39 431	30 007
Betalbar skatt	3	234 325	
Skyldig offentlige avgifter		566 557	32 553
Kortsiktig konserngjeld	6	775 000	
Sum kortsiktig gjeld		1 615 313	262 955
Sum gjeld		9 597 452	5 431 697
SUM EGENKAPITAL OG GJELD		13 755 545	8 153 920



Organisasjonsnr: 915 368 158
GULDHAUGSLETTA AS

NOTEOPPLYSNINGER - SELSKAP - alle poster oppgitt i hele tall

Note

Antall årsverk i regnskapsåret
0.00

Sum Beløp

Balanseført verdi 31.12. Varige driftsmidler Immaterielle eiend.

Konsernregnskap

Morselskapet sitt navn

Forretningskontor for morselskapet

Begrunnelse for at datterselskap er utelatt fra konsolideringen

Samlet beløp - tilknyttet selskap Årets Fjorårets

Samlet beløp - foretak i samme konsern Årets Fjorårets

Samlet beløp - foretak i samme konsern Årets Fjorårets

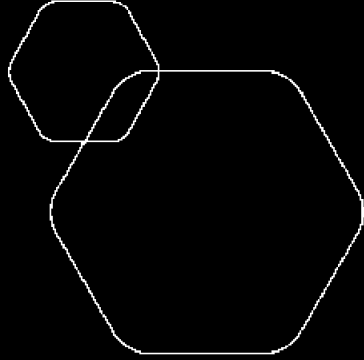
Samlet beløp - felles kontrollert virksomhet Årets Fjorårets

Pantstillelse Beløp

Beholdning av egne aksjer Antall Pålydende Andel av aksjek.



BankID Signing
Magnus Wendelbo
2024-06-10



Årsregnskap 2023 Guldhaugsletta AS

Resultatregnskap
Balanse
Noter til regnskapet



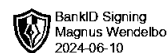
Org.nr.: 915 368 158



RESULTATREGNSKAP

GULDHAUGSLETTA AS

DRIFTSINNEKTER OG DRIFTSKOSTNADER	Note	2023	2022
Salgsinntekt		3 069 250	1 053 219
Annen driftsinntekt		123 558	126 587
Sum driftsinntekter		3 192 808	1 179 806
Varekostnad		13 268	26 377
Lønnskostnad	1	0	-11 847
Avskrivning av driftsmidler og immaterielle eiendeler	2	426 600	460 660
Annen driftskostnad		474 629	454 068
Sum driftskostnader		914 497	929 258
Driftsresultat		2 278 312	250 549
FINANSINNEKTER OG FINANSKOSTNADER			
Annen renteinntekt		2 705	6
Annen finansinntekt		165 377	70 561
Annen rentekostnad		559 842	236 529
Annen finanskostnad		100 238	708 506
Resultat av finansposter		-491 997	-874 468
Resultat før skattekostnad		1 786 315	-623 920
Skattekostnad på resultat	3	268 445	0
Årsresultat	4	1 517 870	-623 920
OVERFØRINGER			
Tilleggsutbytte		82 000	0
Avsatt til annen egenkapital		1 435 870	0
Overført fra annen egenkapital		0	623 920
Sum overføringer		1 517 870	-623 920



BALANSE

GULDHAUGSLETTA AS

EIENDELER	Note	2023	2022
ANLEGGSMIDLER			
IMMATERIELLE EIENDELER			
VARIGE DRIFTSMIDLER			
Tomter, bygninger o.a. fast eiendom	2	5 778 998	5 928 298
Driftsløsøre, inventar o.a. utstyr	2	1 370 856	1 254 771
Sum varige driftsmidler	2	7 149 854	7 183 069
FINANSIELLE ANLEGGSMIDLER			
Investeringer i datterselskap	5	3 750 525	0
Investeringer i aksjer og andeler	5	131 414	131 414
Andre langsiktige fordringer		35 000	0
Sum finansielle anleggsmidler		3 916 939	131 414
Sum anleggsmidler		11 066 793	7 314 483
OMLØPSMIDLER			
FORDRINGER			
Kundefordringer		11 250	0
Andre kortsiktige fordringer		0	7 622
Sum fordringer		11 250	7 622
INVESTERINGER			
Markedsbaserte aksjer		1 153 441	712 880
Sum investeringer		1 153 441	712 880
Bankinnskudd, kontanter o.l.		1 524 060	118 934
Sum omløpsmidler		2 688 751	839 436
Sum eiendeler		13 755 545	8 153 920



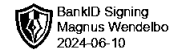
BALANSE

GULDHAUGSLETTA AS

EGENKAPITAL OG GJELD	Note	2023	2022
EGENKAPITAL			
INNSKUTT EGENKAPITAL			
Aksjekapital	7	30 000	30 000
Sum innskutt egenkapital		30 000	30 000
OPPTJENT EGENKAPITAL			
Annen egenkapital	8	4 128 092	2 692 223
Sum opptjent egenkapital		4 128 092	2 692 223
Sum egenkapital	4	4 158 092	2 722 223
GJELD			
AVSETNING FOR FORPLIKTELSER			
Utsatt skatt	3	34 120	0
ANNEN LANGSIKTIG GJELD			
Gjeld til kredittinstitusjoner	9	7 948 020	5 168 742
Sum annen langsiktig gjeld		7 948 020	5 168 742
KORTSIKTIG GJELD			
Gjeld til kredittinstitusjoner		0	200 395
Leverandørgjeld		39 431	30 007
Betalbar skatt	3	234 325	0
Skyldig offentlige avgifter		566 557	32 553
Konserngjeld	6	775 000	0
Sum kortsiktig gjeld		1 615 313	262 955
Sum gjeld		9 597 452	5 431 697
Sum egenkapital og gjeld		13 755 545	8 153 920

05.05.2024
Styret i Guldhaugsletta AS

Magnus Wendelbo
styreleder/daglig leder



Regnskapsprinsipper

Årsregnskapet er satt opp i samsvar med regnskapsloven og NRS 8 - God regnskapsskikk for små foretak.

DRIFTSINNTEKTER

Inntektsføring ved salg av varer skjer på leveringstidspunktet. Tjenester inntektsføres etter hvert som de leveres.

SKATT

Skattekostnaden i resultatregnskapet omfatter både periodens betalbare skatt og endring i utsatt skatt. Utsatt skatt er beregnet med 22 % på grunnlag av de midlertidige forskjeller som eksisterer mellom regnskapsmessige og skattemessige verdier, samt ligningsmessig underskudd til fremføring ved utgangen av regnskapsåret. Skatteøkende og skattereduserende midlertidige forskjeller som reverserer eller kan reverseres i samme periode er utlignet og nettoført.

KLASSIFISERING OG VURDERING AV ANLEGGSMIDLER

Anleggsmidler omfatter eiendeler bestemt til varig eie og bruk. Anleggsmidler er vurdert til anskaffelseskost. Varige driftsmidler balanseføres og avskrives over driftsmidlets økonomiske levetid. Avskrivningsperioden for fast eiendom anskaffet etter 2009 er dekomponert i en del som gjelder råbygget og en del som gjelder faste tekniske installasjoner. Varige driftsmidler nedskrives til gjenvinnbart beløp ved verdifall som forventes ikke å være forbigående. Gjenvinnbart beløp er det høyeste av netto salgsverdi og verdi i bruk. Verdi i bruk er nåverdi av fremtidige kontantstrømmer knyttet til eiendelen. Nedskrivningen reverseres når grunnlaget for nedskrivningen ikke lenger er til stede.

KLASSIFISERING OG VURDERING AV OMLØPSMIDLER

Omløpsmidler og kortsiktig gjeld omfatter normalt poster som forfaller til betaling innen ett år etter balansedagen, samt poster som knytter seg til varekretsløpet. Omløpsmidler vurderes til laveste verdi av anskaffelseskost og virkelig verdi.

AKSJER I DATTERSELSKAP

Datterselskap vurderes etter kostmetoden i selskapsregnskapet. Investeringen er vurdert til anskaffelseskost for aksjene med mindre nedskrivning har vært nødvendig. Det er foretatt nedskrivning til virkelig verdi når verdifall skyldes årsaker som ikke kan forventes å være forbigående og det må anses nødvendig etter god regnskapsskikk. Nedskrivninger er reversert når grunnlaget for nedskrivning ikke lenger er til stede.

Utbytte, konsernbidrag og andre utdelinger fra datterselskap er inntektsført samme år som det er avsatt i givers regnskap. Overstiger utbytte / konsernbidraget andelen av opptjent resultat etter anskaffelsestidspunktet, representerer den overskytende del tilbakebetaling av investert kapital, og utdelingene er fratrukket investeringens verdi i balansen til morselskapet.

FORDRINGER

Kundefordringer og andre fordringer oppføres til pålydende etter fradrag for avsetning til forventet tap. Avsetning til tap gjøres på grunnlag av en individuell vurdering av de enkelte fordringene.

Note 1 Lønnskostnader og antall årsverk

LØNNSKOSTNADER

	2023	2022
Lønninger	0	-10 383
Arbeidsgiveravgift	0	-1 464
Sum	0	-11 847

Selskapet har i 2023 sysselsatt 0 årsverk.



Note 2 Anleggsmidler

	Bygninger og tomter	Driftsløsøre, inventar ol.	Sum
Anskaffelseskost pr. 01.01.23	4 853 999	1 830 865	6 684 864
+ Tilgang kjøpte driftsmidler		393 385	393 385
= Anskaffelseskost 31.12.23	4 853 999	2 224 250	7 078 249
Akkumulerte avskrivninger 31.12.23	329 946	853 394	1 183 340
= Bokført verdi 31.12.23	4 524 053	1 370 856	5 894 909
Årets ordinære avskrivninger	149 300	277 300	426 600
Avskrivningsplan	saldo 2-4%	saldo 20-33%	

Note 3 Skatt

Årets skattekostnad	2023	2022
Resultatført skatt på ordinært resultat:		
Betalbar skatt	234 325	0
Endring i utsatt skatt	34 120	0
Skattekostnad ordinært resultat	268 445	0
Skattepliktig inntekt:		
Resultat før skatt	1 786 315	-623 920
Permanente forskjeller	-57 653	439 516
Endring i midlertidige forskjeller	-29 690	20 517
Anvendelse av fremførbart underskudd	-633 858	0
Skattepliktig inntekt	1 065 114	-163 887
Betalbar skatt i balansen:		
Betalbar skatt på årets resultat	234 325	0
Sum betalbar skatt i balansen	234 325	0

Skatteeffekten av midlertidige forskjeller som har gitt opphav til utsatt skatt og utsatte skattefordeler, spesifisert på typer av midlertidige forskjeller

	2023	2022	Endring
Varige driftsmidler	155 093	125 403	-29 690
Sum	155 093	125 403	-29 690
Akkumulert fremførbart underskudd	0	-633 858	-633 858
Inngår ikke i beregningen av utsatt skatt	0	508 455	508 455
Grunnlag for utsatt skatt / skattefordel	155 093	0	-155 093
Utsatt skatt / skattefordel (22 %)	34 120	0	-34 120

I henhold til God regnskapsskikk for små foretak balanseføres ikke utsatt skattefordel.



Note 4 Egenkapital

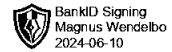
	Aksjekapital	Annen egenkapital	Sum
Pr. 31.12.2022	30 000	2 692 223	2 722 223
Pr. 01.01.2023	30 000	2 692 223	2 722 223
Årets overskudd		1 517 870	1 517 870
Tilleggsutbytte		-82 000	-82 000
Pr. 31.12.2023	30 000	4 128 092	4 158 092

Note 5 Datterselskap, TS og FKV

	Kontor- kommune	Eier- andel	Stemme- andel	Anskaffelses kost	Andel egenkapital	Andel resultat
DS/FKV/TS						
Brattset Eiendom AS	ORKLAND	100,0%		3 750 525		
Guldhaugsletta Innredning AS	OSLO	100,0%	100,0%	101 414	1 628 734	1 525 173
Guldhaugsletta Prosjekt AS	OSLO	100,0%	100,0%	30 000	763 820	562 111
Sum				3 881 939	2 392 554	2 087 284

Note 6 Mellomværende med selskap i samme konsern

	2023	2022
Fordringer		
Sum	0	0
Gjeld		
Annen kortsiktig gjeld konsern	775 000	0
Sum	775 000	0



Note 7 Aksjonærer

AKSJEKAPITALEN I GULDHAUGSLETTA AS PR. 31.12 BESTÅR AV:

	Antall	Pålydende	Bokført
Ordinære aksjer	3 000	10,0	30 000
Sum	3 000		30 000

EIERSTRUKTUR

De største aksjonærene i % pr. 31.12 var:

	Ordinære	Eierandel	Stemmeandel
Magnus Wendelbo	3 000	100,0	100,0

AKSJER EIET AV MEDLEMMER I STYRET OG DAGLIG LEDER:

Navn	Verv	Ordinære
Magnus Wendelbo	styreleder/daglig leder	3 000
Totalt antall aksjer		3 000

Note 8 Fortsatt drift

Styret vurderer at forutsetningene for fortsatt drift er til stede og legger det til grunn for sin virksomhet.

Note 9 Langsiktig gjeld

Gjeld som forfaller mer enn fem år etter regnskapsårets slutt

	2023	2022
Gjeld til kredittinstitusjoner	7 948 020	5 168 742
Sum	7 948 020	5 168 742

Det er salgspant i utleiehytte, næringslokale og firmabiler med reg.nr. PR53183 og DR69880