



## ÅRSREGNSKAPET FOR REGNSKAPSÅRET 2020 - GENERELL INFORMASJON

### Enheten

Organisasjonsnummer:	917 951 675
Organisasjonsform:	Aksjeselskap
Foretaksnavn:	SCANTECH INDUSTRIER AS
Forretningsadresse:	Åsgårdstrandsveien 359 3179 ÅSGÅRDSTRAND

### Regnskapsår

Årsregnskapets periode:	01.01.2020 - 31.12.2020
-------------------------	-------------------------

### Konsern

Morselskap i konsern:	Ja
Konsernregnskap lagt ved:	Nei

### Regnskapsregler

Regler for små foretak benyttet:	Ja
Benyttet ved utarbeidelsen av årsregnskapet til selskapet:	Regnskapslovens alminnelige regler

### Årsregnskapet fastsatt av kompetent organ

Bekreftet av representant for selskapet:	Henning Skjold-Larsen
Dato for fastsettelse av årsregnskapet:	31.08.2021

### Grunnlag for avgivelse

År 2020: Årsregnskapet er elektronisk innlevert  
År 2019: Tall er hentet fra elektronisk innlevert årsregnskap fra 2020

*Det er ikke krav til at årsregnskapet m.v. som sendes til Regnskapsregisteret er undertegnet. Kontrollen på at dette er utført ligger hos revisor/enhetens øverste organ. Sikkerheten ivaretas ved at innsender har rolle/rettighet for innsending av årsregnskapet via Altinn, og ved at det bekreftes at årsregnskapet er fastsatt av kompetent organ.*

Brønnøysundregistrene, 18.09.2022



## Resultatregnskap

Beløp i: NOK	Note	2020	2019
<b>RESULTATREGNSKAP</b>			
<b>Inntekter</b>			
Salgsinntekt		58 195 267	61 006 411
<b>Sum inntekter</b>		<b>58 195 267</b>	<b>61 006 411</b>
<b>Kostnader</b>			
Lønnskostnad	1	48 311 347	50 745 315
Avskrivning av driftsmidler og immaterielle eiendeler	2	173 052	150 828
Annen driftskostnad	1	9 248 545	9 333 280
<b>Sum kostnader</b>		<b>57 732 944</b>	<b>60 229 423</b>
<b>Driftsresultat</b>		<b>462 323</b>	<b>776 988</b>
<b>Finansinntekter og finanskostnader</b>			
Inntekt på investering i datterselskap			9 100 064
Renteinntekt fra foretak i samme konsern		853 035	1 287 693
Annen renteinntekt		37 524	56 037
Annen finansinntekt		1 316	257
<b>Sum finansinntekter</b>		<b>891 875</b>	<b>10 444 051</b>
Nedskrivning av andre finansielle anleggsmidler	3		5 476 648
Rentekostnad til foretak i samme konsern		3 018 123	3 932 652
Annen rentekostnad		67 679	637
Annen finanskostnad		8 616	10 483
<b>Sum finanskostnader</b>		<b>3 094 418</b>	<b>9 420 421</b>
<b>Netto finans</b>		<b>-2 202 543</b>	<b>1 023 630</b>
<b>Ordinært resultat før skattekostnad</b>		<b>-1 740 220</b>	<b>1 800 618</b>
Skattekostnad på ordinært resultat	4	-380 576	1 605 317
<b>Ordinært resultat etter skattekostnad</b>		<b>-1 359 644</b>	<b>195 301</b>
<b>Årsresultat</b>	8	<b>-1 359 644</b>	<b>195 301</b>
<b>Årsresultat etter minoritetsinteresser</b>		<b>-1 359 644</b>	<b>195 301</b>



## Resultatregnskap

<b>Beløp i: NOK</b>	<b>Note</b>	<b>2020</b>	<b>2019</b>
<b>Totalresultat</b>		<b>-1 359 644</b>	<b>195 301</b>
<b>Overføringer og disponeringer</b>			
Avsatt til annen egenkapital		-1 359 644	195 301
<b>Sum overføringer og disponeringer</b>		<b>-1 359 644</b>	<b>195 301</b>



## Balanse

Beløp i: NOK	Note	2020	2019
<b>BALANSE - EIENDELER</b>			
<b>Anleggsmidler</b>			
<b>Immaterielle eiendeler</b>			
Utsatt skattefordel	4	8 896	
<b>Sum immaterielle eiendeler</b>		<b>8 896</b>	
<b>Varige driftsmidler</b>			
Driftsløsøre, inventar o.a. utstyr	2	345 963	519 015
<b>Sum varige driftsmidler</b>	2	<b>345 963</b>	<b>519 015</b>
<b>Finansielle anleggsmidler</b>			
Investering i datterselskap	3	128 153 231	128 153 231
Lån til foretak i samme konsern	9	44 500 000	51 500 000
<b>Sum finansielle anleggsmidler</b>		<b>172 653 231</b>	<b>179 653 231</b>
<b>Sum anleggsmidler</b>		<b>173 008 090</b>	<b>180 172 246</b>
<b>Omløpsmidler</b>			
<b>Varer</b>			
<b>Fordringer</b>			
Andre kortsiktige fordringer		555 599	390 679
Konsernfordringer	9, 9	18 734 873	22 407 700
<b>Sum fordringer</b>		<b>19 290 472</b>	<b>22 798 379</b>
<b>Bankinnskudd, kontanter og lignende</b>			
Bankinnskudd, kontanter o.l.	6	7 077 446	10 237 414
<b>Sum bankinnskudd, kontanter og lignende</b>		<b>7 077 446</b>	<b>10 237 414</b>
<b>Sum omløpsmidler</b>		<b>26 367 918</b>	<b>33 035 793</b>
<b>SUM EIENDELER</b>		<b>199 376 008</b>	<b>213 208 039</b>

## BALANSE - EGENKAPITAL OG GJELD



## Balanse

Beløp i: NOK	Note	2020	2019
<b>Egenkapital</b>			
<b>Innskutt egenkapital</b>			
Aksjekapital	7, 8	1 000 000	1 000 000
Overkurs	8	1 990 000	1 990 000
Annen innskutt egenkapital		1 884 946	1 884 946
<b>Sum innskutt egenkapital</b>		<b>4 874 946</b>	<b>4 874 946</b>
<b>Opptjent egenkapital</b>			
Annen egenkapital	8	22 519 743	23 879 388
Udisponert resultat			
<b>Sum opptjent egenkapital</b>		<b>22 519 743</b>	<b>23 879 388</b>
<b>Sum egenkapital</b>	8	<b>27 394 689</b>	<b>28 754 334</b>
<b>Gjeld</b>			
<b>Langsiktig gjeld</b>			
Utsatt skatt	4		7 923
<b>Sum avsetninger for forpliktelser</b>			<b>7 923</b>
<b>Annen langsiktig gjeld</b>			
Langsiktig konserngjeld	9	121 640 815	121 640 815
<b>Sum annen langsiktig gjeld</b>	5	<b>121 640 815</b>	<b>121 640 815</b>
<b>Sum langsiktig gjeld</b>		<b>121 640 815</b>	<b>121 648 738</b>
<b>Kortsiktig gjeld</b>			
Leverandørgjeld		523 395	1 165 176
Betalbar skatt	4		67 238
Skyldig offentlige avgifter		3 296 070	3 424 062
Kortsiktig konserngjeld	9	39 543 761	49 788 950
Annen kortsiktig gjeld		6 977 277	8 359 542
<b>Sum kortsiktig gjeld</b>		<b>50 340 504</b>	<b>62 804 967</b>
<b>Sum gjeld</b>		<b>171 981 319</b>	<b>184 453 705</b>
<b>SUM EGENKAPITAL OG GJELD</b>		<b>199 376 008</b>	<b>213 208 039</b>



## Brønnøysundregistrene

### ÅRSREGNSKAP FOR REGNSKAPSÅRET 2020 - GENERELL INFORMASJON

Journalnummer: 2021 761711

#### Enheten

Organisasjonsnummer: 917 951 675  
Organisasjonsform: Aksjeselskap  
Foretaksnavn: SCANTECH INDUSTRIER AS  
Forretningsadresse: Åsgårdstrandsveien 359  
3179 ÅSGÅRDSTRAND

#### Regnskapsår

Årsregnskapets periode: 01.01.2020 - 31.12.2020

#### Konsern

Morselskap i konsern: Ja  
Konsernregnskap lagt ved: Nei

#### Regnskapsregler

Regler for små foretak benyttet: Ja  
Benyttet ved utarbeidelsen av  
årsregnskapet til selskapet: Regnskapslovens alminnelige regler

#### Årsregnskapet fastsatt av kompetent organ

Bekreftet av representant for selskapet: Henning Skjold-Larsen  
Dato for fastsettelse av årsregnskapet: 31.08.2021

#### Grunnlag for avgivelse

År 2020: Årsregnskap er elektronisk innlevert.  
År 2019: Tall er hentet fra elektronisk innlevert årsregnskap fra 2020.

*Det er ikke krav til at årsregnskapet m.v. som sendes til Regnskapsregisteret er undertegnet. Kontrollen på at dette er utført ligger hos revisor/enhetens øverste organ. Sikkerheten ivaretas ved at innsender har rolle/rettighet for innsending av årsregnskapet via Altinn, og ved at det bekreftes at årsregnskapet er fastsatt av kompetent organ.*

Brønnøysundregistrene, 02.10.2021



Organisasjonsnr: 917 951 675  
SCANTECH INDUSTRIER AS

## RESULTATREGNSKAP

Beløp i: NOK	Note	2020	2019
<b>RESULTATREGNSKAP</b>			
<b>Inntekter</b>			
Salgsinntekt		58 195 267	61 006 411
<b>Sum inntekter</b>		<b>58 195 267</b>	<b>61 006 411</b>
<b>Kostnader</b>			
Lønnskostnad	1	48 311 347	50 745 315
Avskrivning av driftsmidler og immaterielle eiendeler	2	173 052	150 828
Annen driftskostnad	1	9 248 545	9 333 280
<b>Sum kostnader</b>		<b>57 732 944</b>	<b>60 229 423</b>
<b>Driftsresultat</b>		<b>462 323</b>	<b>776 988</b>
<b>Finansinntekter og finanskostnader</b>			
Inntekt på investering i datterselskap			9 100 064
Renteinntekt fra foretak i samme konsern		853 035	1 287 693
Annen renteinntekt		37 524	56 037
Annen finansinntekt		1 316	257
<b>Sum finansinntekter</b>		<b>891 875</b>	<b>10 444 051</b>
Nedskrivning av andre finansielle anleggsmidler	3		5 476 648
Rentekostnad til foretak i samme konsern		3 018 123	3 932 652
Annen rentekostnad		67 679	637
Annen finanskostnad		8 616	10 483
<b>Sum finanskostnader</b>		<b>3 094 418</b>	<b>9 420 421</b>
<b>Netto finans</b>		<b>-2 202 543</b>	<b>1 023 630</b>
<b>Ordinært resultat før skattekostnad</b>		<b>-1 740 220</b>	<b>1 800 618</b>
Skattekostnad på ordinært resultat	4	-380 576	1 605 317
<b>Ordinært resultat etter skattekostnad</b>		<b>-1 359 644</b>	<b>195 301</b>
<b>Årsresultat</b>	<b>8</b>	<b>-1 359 644</b>	<b>195 301</b>
<b>Årsresultat etter minoritetsinteresser</b>		<b>-1 359 644</b>	<b>195 301</b>
<b>Totalresultat</b>		<b>-1 359 644</b>	<b>195 301</b>



<b>Overføringer og disponeringer</b>		
Avsatt til annen egenkapital	-1 359 644	195 301
<b>Sum overføringer og disponeringer</b>	<b>-1 359 644</b>	<b>195 301</b>



Organisasjonsnr: 917 951 675  
SCANTECH INDUSTRIER AS

## BALANSE

Beløp i: NOK	Note	2020	2019
--------------	------	------	------

### BALANSE - EIENDELER

#### Anleggsmidler

##### Immaterielle eiendeler

Utsatt skattefordel	4	8 896	
<b>Sum immaterielle eiendeler</b>		<b>8 896</b>	

##### Varige driftsmidler

Driftsløsøre, inventar o.

a. utstyr	2	345 963	519 015
<b>Sum varige driftsmidler</b>	<b>2</b>	<b>345 963</b>	<b>519 015</b>

##### Finansielle anleggsmidler

Investering i datterselskap	3	128 153 231	128 153 231
-----------------------------	---	-------------	-------------

Lån til foretak i samme konsern	9	44 500 000	51 500 000
---------------------------------	---	------------	------------

<b>Sum finansielle anleggsmidler</b>		<b>172 653 231</b>	<b>179 653 231</b>
--------------------------------------	--	--------------------	--------------------

<b>Sum anleggsmidler</b>		<b>173 008 090</b>	<b>180 172 246</b>
--------------------------	--	--------------------	--------------------

#### Omløpsmidler

##### Varer

##### Fordringer

Andre kortsiktige

fordringer		555 599	390 679
------------	--	---------	---------

Konsernfordringer	9, 9	18 734 873	22 407 700
-------------------	------	------------	------------

<b>Sum fordringer</b>		<b>19 290 472</b>	<b>22 798 379</b>
-----------------------	--	-------------------	-------------------

##### Bankinnskudd, kontanter og lignende

Bankinnskudd, kontanter o.

l.	6	7 077 446	10 237 414
----	---	-----------	------------

<b>Sum bankinnskudd, kontanter og lignende</b>		<b>7 077 446</b>	<b>10 237 414</b>
--	--	------------------	-------------------

<b>Sum omløpsmidler</b>		<b>26 367 918</b>	<b>33 035 793</b>
-------------------------	--	-------------------	-------------------

<b>SUM EIENDELER</b>		<b>199 376 008</b>	<b>213 208 039</b>
----------------------	--	--------------------	--------------------

### BALANSE - EGENKAPITAL OG GJELD

#### Egenkapital

##### Innskutt egenkapital

Aksjekapital	7, 8	1 000 000	1 000 000
--------------	------	-----------	-----------

Overkurs	8	1 990 000	1 990 000
----------	---	-----------	-----------

<b>Annen innskutt egenkapital</b>		<b>1 884 946</b>	<b>1 884 946</b>
-----------------------------------	--	------------------	------------------



<b>Sum innskutt egenkapital</b>		<b>4 874 946</b>	<b>4 874 946</b>
<b>Opptjent egenkapital</b>			
Annen egenkapital	8	22 519 743	23 879 388
Udisponert resultat			
<b>Sum opptjent egenkapital</b>		<b>22 519 743</b>	<b>23 879 388</b>
<b>Sum egenkapital</b>	<b>8</b>	<b>27 394 689</b>	<b>28 754 334</b>
<b>Gjeld</b>			
<b>Langsiktig gjeld</b>			
Utsatt skatt	4		7 923
<b>Sum avsetninger for forpliktelseser</b>			<b>7 923</b>
<b>Annen langsiktig gjeld</b>			
Langsiktig konserngjeld	9	121 640 815	121 640 815
<b>Sum annen langsiktig gjeld</b>	<b>5</b>	<b>121 640 815</b>	<b>121 640 815</b>
<b>Sum langsiktig gjeld</b>		<b>121 640 815</b>	<b>121 648 738</b>
<b>Kortsiktig gjeld</b>			
Leverandørgjeld		523 395	1 165 176
Betalbar skatt	4		67 238
Skyldig offentlige avgifter		3 296 070	3 424 062
Kortsiktig konserngjeld	9	39 543 761	49 788 950
Annen kortsiktig gjeld		6 977 277	8 359 542
<b>Sum kortsiktig gjeld</b>		<b>50 340 504</b>	<b>62 804 967</b>
<b>Sum gjeld</b>		<b>171 981 319</b>	<b>184 453 705</b>
<b>SUM EGENKAPITAL OG GJELD</b>		<b>199 376 008</b>	<b>213 208 039</b>



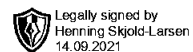
Organisasjonsnr: 917 951 675  
SCANTECH INDUSTRIER AS

NOTEOPPLYSNINGER - SELSKAP - alle poster oppgitt i hele tall

Note  
1

Antall årsverk i regnskapsåret

Virksomheten har hatt følgende antall årsverk:  
53.50



**Årsoppgjøret 2020**

**Scantech Industrier AS**

**Innhold:**

**Årsberetning  
Resultat  
Balanse  
Noter  
Kontantstrøm  
Revisors beretning**



Org.nr: 917 951 675



## Scantech Industrier AS

Org.nr 917 951 675

### Styrets årsberetning for 2020

#### Virksomhets art og sted

Selskapet ble etablert i 2016 ikke hatt egen omsetning, men driver som et rent management selskap for selskapene i gruppen:

- Scanmar AS (selger og utvikler overvåkningsutstyr til verdens fiskeflåte).
- Markebo Industribygg AS (eiendomsselskap, kun utleie til konsernselskap).
- Scansense AS, forestår utvikling, design, produksjon og salg av sensorer og sensorsystemer i hovedsak til offshore.

Selskapet m/datterselskapene Scanmar AS, Scansense AS og Markebo Industribygg AS holder til utenfor Tønsberg i lokaler eid av selskap i konsernet.

#### Rettsvisende oversikt over utvikling og resultat

Selskapet har hatt en omsetningsreduksjon sammenlignet med 2019 på 5%. Resultatgraden er på -3% mot 3% i 2019. Selskapet har en egenkapitalandel på 14%, og likviditeten er god.

2020 har vært krevende for selskapet, spesielt med hensyn til å innrette seg mot et lavere kostnadsnivå seg til et lavere kostnadsnivå. Det har vært foretatt permitteringer og kostnadsreduksjoner. Selskapet er i ferd med å omstrukturere, og all aktivitet vil bli redusert i løpet av inneværende år.

Utviklingen i omsetning, resultatgrad og egenkapitalandel er som forventet.

#### Sentrale risikoer og usikkerhetsfaktorer

Styret følger Covid-19 utviklingen nøye da dette har og kan fortsatt få betydelig konsekvenser for markedene driftsselskapene operer i.

#### Finansiell risiko

Selskapene har ikke noe eksternt lån foruten kassakreditt i Danske Bank. Øvrig langsiktig gjeld er konserninternt.

#### Fortsatt drift

Etter styrets og daglig leders oppfatning gir fremlagte resultatregnskap og balanse med tilhørende noter fyllestgjørende informasjon om driften og stillingen ved årsskiftet. Årsregnskapet er avlagt under forutsetning av fortsatt drift.

#### Disponering av årets overskudd

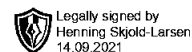
Avsatt til annen egenkapital	- 1 359 644
Sum disponert	- 1 359 644

#### Arbeidsmiljø

Styret mener arbeidsmiljø i selskapet er tilfredsstillende.

#### Likestilling

Av totalt ansatte i selskapet var 15% kvinner pr. 31.12.2020.



Andre forhold

Det er etter det styret kjenner til, ikke inntrådt øvrige forhold etter regnskapsårets utgang som har betydning for selskapets stilling og resultat.

Markebo 31.08.2021

---

Henning Skjold-Larsen  
Styrets leder



# Resultatregnskap

## Scantech Industrier AS

Driftsinntekter og driftskostnader	Note	2020	2019
Salgsinntekt		58 195 267	61 006 411
<b>Sum driftsinntekter</b>		<b>58 195 267</b>	<b>61 006 411</b>
Lønnskostnad	1	48 311 347	50 745 315
Avskrivning av driftsmidler og immaterielle eiendeler	2	173 052	150 828
Annen driftskostnad	1	9 248 545	9 333 280
<b>Sum driftskostnader</b>		<b>57 732 944</b>	<b>60 229 423</b>
<b>Driftsresultat</b>		<b>462 323</b>	<b>776 988</b>
<b>Finansinntekter og finanskostnader</b>			
Inntekt på investering i datterselskap		0	9 100 064
Renteinntekt fra foretak i samme konsern		853 035	1 287 693
Annen renteinntekt		37 524	56 037
Annen finansinntekt		1 316	257
Nedskrivning av andre finansielle anleggsmidler	3	0	5 476 648
Rentekostnad til foretak i samme konsern		3 018 123	3 932 652
Annen rentekostnad		67 679	637
Annen finanskostnad		8 616	10 483
<b>Resultat av finansposter</b>		<b>-2 202 543</b>	<b>1 023 630</b>
<b>Ordinært resultat før skattekostnad</b>		<b>-1 740 220</b>	<b>1 800 618</b>
Skattekostnad på ordinært resultat	4	-380 576	1 605 317
<b>Ordinært resultat</b>		<b>-1 359 644</b>	<b>195 301</b>
<b>Årsresultat</b>	<b>8</b>	<b>-1 359 644</b>	<b>195 301</b>
<b>Overføringer</b>			
Avsatt til annen egenkapital		-1 359 644	195 301
<b>Sum overføringer</b>		<b>-1 359 644</b>	<b>195 301</b>



## Balanse

### Scantech Industrier AS

Eiendeler	Note	2020	2019
<b>Anleggsmidler</b>			
Utsatt skattefordel	4	8 896	0
<b>Sum immaterielle eiendeler</b>		<b>8 896</b>	<b>0</b>
<b>Varige driftsmidler</b>			
Driftsløsøre, inventar o.a. utstyr	2	345 963	519 015
<b>Sum varige driftsmidler</b>	<b>2</b>	<b>345 963</b>	<b>519 015</b>
<b>Finansielle anleggsmidler</b>			
Investeringer i datterselskap	3	128 153 231	128 153 231
Lån til foretak i samme konsern	9	44 500 000	51 500 000
<b>Sum finansielle anleggsmidler</b>		<b>172 653 231</b>	<b>179 653 231</b>
<b>Sum anleggsmidler</b>		<b>173 008 090</b>	<b>180 172 246</b>
<b>Omløpsmidler</b>			
<b>Fordringer</b>			
Kundefordringer konsern	9	18 609 873	13 307 636
Andre kortsiktige fordringer		555 599	390 679
Lån til foretak i samme konsern	9	125 000	9 100 064
<b>Sum fordringer</b>		<b>19 290 472</b>	<b>22 798 379</b>
Bankinnskudd, kontanter o.l.	6	7 077 446	10 237 414
<b>Sum omløpsmidler</b>		<b>26 367 918</b>	<b>33 035 793</b>
<b>Sum eiendeler</b>		<b>199 376 008</b>	<b>213 208 039</b>



## Balanse

### Scantech Industrier AS

Egenkapital og gjeld	Note	2020	2019
<b>Innskutt egenkapital</b>			
Aksjekapital	7, 8	1 000 000	1 000 000
Overkurs	8	1 990 000	1 990 000
Annen innskutt egenkapital		1 884 946	1 884 946
<b>Sum innskutt egenkapital</b>		<b>4 874 946</b>	<b>4 874 946</b>
<b>Opptjent egenkapital</b>			
Annen egenkapital	8	22 519 743	23 879 388
<b>Sum opptjent egenkapital</b>		<b>22 519 743</b>	<b>23 879 388</b>
<b>Sum egenkapital</b>	<b>8</b>	<b>27 394 689</b>	<b>28 754 334</b>
<b>Gjeld</b>			
Utsatt skatt	4	0	7 923
<b>Sum avsetning for forpliktelser</b>		<b>0</b>	<b>7 923</b>
<b>Annen langsiktig gjeld</b>			
Lån fra foretak i samme konsern	9	121 640 815	121 640 815
<b>Sum annen langsiktig gjeld</b>	<b>5</b>	<b>121 640 815</b>	<b>121 640 815</b>
<b>Kortsiktig gjeld</b>			
Lån til foretak i samme konsern	9	39 543 761	49 788 950
Leverandørgjeld		523 395	1 165 176
Betalbar skatt	4	0	67 238
Skyldig offentlige avgifter		3 296 070	3 424 062
Annen kortsiktig gjeld		6 977 277	8 359 542
<b>Sum kortsiktig gjeld</b>		<b>50 340 504</b>	<b>62 804 967</b>
<b>Sum gjeld</b>		<b>171 981 319</b>	<b>184 453 705</b>
<b>Sum egenkapital og gjeld</b>		<b>199 376 008</b>	<b>213 208 039</b>

Åsgårdstrand, 31.08.2021  
Styret i Scantech Industrier AS

Henning Skjold-Larsen  
Styreleder/daglig leder



## Indirekte kontantstrøm

### Scantech Industrier AS

	Note	2020	2019
<b>Kontantstrømmer fra operasjonelle aktiviteter</b>			
Resultat før skattekostnad		-1 740 220	1 800 618
Periodens betalte skatt		67 238	127 836
+/- Resultatandel konsernselskap		0	-9 100 064
Ordinære avskrivninger		173 052	150 828
Endring i kundefordringer		-5 302 237	3 127 092
Endring i leverandørgjeld		-641 780	566 691
Poster klassifisert som invest.- eller finans.aktiviteter		0	5 476 648
Endring i andre tidsavgrensingsposter		4 418 456	4 351 105
<b>Netto kontantstrøm fra operasjonelle aktiviteter</b>		<b>-3 159 968</b>	<b>6 245 082</b>
<b>Kontantstrømmer fra investeringsaktiviteter</b>			
Utbetalinger ved kjøp av varige driftsmidler		0	-147 491
<b>Netto kontantstrøm fra investeringsaktiviteter</b>		<b>0</b>	<b>-147 491</b>
<b>Kontantstrømmer fra finansieringsaktiviteter</b>			
Innbetalinger av konsernbidrag		0	9 100 064
Utbetalinger av konsernbidrag		0	-7 021 344
<b>Netto kontantstrøm fra finansieringsaktiviteter</b>		<b>0</b>	<b>2 078 720</b>
Netto endring i kontanter og kontantekvivalenter		-3 159 968	8 176 311
Beh. av kont. og kontantekvivalenter ved per. begynnels		10 237 414	2 061 103
<b>Beh. av kont. og kontantekvivalenter ved per. slutt</b>		<b>7 077 446</b>	<b>10 237 414</b>



## Noter

### Scantech Industrier AS

#### Regnskapsprinsipper

Årsregnskapet er satt opp i samsvar med regnskapslovens bestemmelser og god regnskapsskikk.

#### Konsolidering

Konsernregnskapet inkluderer Scantech Industrier AS og selskaper som Scantech Industrier AS og Scantech AS har bestemmende innflytelse over.

Konsernregnskapet viser konsernets økonomiske situasjon når konsernselskapene betraktes som en regnskapsmessig enhet.

Selskapet er datterselskap til Scantech AS (org. nr. 957 583 528). Konsernregnskapet utarbeides for gruppen og i ultimate konsernspiss Haining AS og vil være tilgjengelig i konsernets lokaler i Åsgårdstrand.

#### Bruk av estimater

I utarbeidelse av årsregnskapet har man brukt estimater og forutsetninger som har påvirket resultatregnskapet og verdsettelsen av eiendeler og gjeld, samt usikre eiendeler og forpliktelser på balansedagen i henhold til god regnskapsskikk. Områder som i stor grad inneholder slike skjønnsmessige vurderinger, høy grad av kompleksitet, eller områder hvor forutsetninger og estimater er vesentlige for årsregnskapet, er beskrevet i notene.

#### Valuta

Transaksjoner i utenlandsk valuta omregnes til kursen på transaksjonstidspunktet. Pengeposter i utenlandsk valuta omregnes til norske kroner ved å benytte balansedagens kurs. Ikke-pengeposter som måles til historisk kurs uttrykt i utenlandsk valuta, omregnes til norske kroner ved å benytte valutakursen på transaksjonstidspunktet. Ikke-pengeposter som måles til virkelig verdi uttrykt i utenlandsk valuta, omregnes til valutakursen fastsatt på måletidspunktet. Valutakursendringer resultatføres løpende i regnskapsperioden under andre finansposter.

#### Inntekter

Inntektsføring ved salg av varer skjer på leveringstidspunktet. Tjenester inntektsføres etter hvert som de leveres.

#### Skatt

Skattekostnaden i resultatregnskapet omfatter både periodens betalbare skatt og endring i utsatt skatt. Utsatt skatt er beregnet med 22% på grunnlag av de midlertidige forskjeller som eksisterer mellom regnskapsmessige og skattemessige verdier, samt ligningsmessig underskudd til fremføring ved utgangen av regnskapsåret. Skatteøkende og skattereduserende midlertidige forskjeller som reverserer eller kan reverseres i samme periode er utlignet og nettoført. Netto utsatt skattefordel balanseføres i den grad det er sannsynlig at denne kan bli utnyttet.

#### Leasing

Det skilles mellom finansiell og operasjonell leasing. Driftsmidler finansiert ved finansiell leasing er regnskapsmessig klassifisert under varige driftsmidler. Motposten er medtatt som langsiktig gjeld. Leiebeløp fordeles mellom rentekostnad og avdrag på gjelden.

Operasjonell leasing kostnadsføres som driftskostnad basert på fakturert leasingleie.

#### Klassifisering og vurdering av anleggsmidler

Anleggsmidler omfatter eiendeler bestemt til varig eie og bruk. Anleggsmidler er vurdert til anskaffelseskost, fratrukket avskrivninger og nedskrivninger. Langsiktig gjeld balanseføres til nominelt beløp på transaksjonstidspunktet.

Varige driftsmidler balanseføres og avskrives over driftsmidlets økonomiske levetid.



## Noter

### Scantech Industrier AS

#### **Klassifisering og vurdering av omløpsmidler**

Omløpsmidler og kortsiktig gjeld omfatter normalt poster som forfaller til betaling innen ett år etter balansedagen, samt poster som knytter seg til varekretsløpet. Omløpsmidler vurderes til laveste verdi av anskaffelseskost og virkelig verdi. Kortsiktig gjeld balanseføres til nominelt beløp på transaksjonstidspunktet.

#### **Datterselskap og tilknyttet selskap**

Datterselskap og tilknyttede selskaper vurderes etter kostmetoden i selskapsregnskapet. Investeringen er vurdert til anskaffelseskost for aksjene med mindre nedskrivning har vært nødvendig. Det er foretatt nedskrivning til virkelig verdi når verdifall skyldes årsaker som ikke kan forventes å være forbigående og det må anses nødvendig etter god regnskapsskikk. Nedskrivninger er reversert når grunnlaget for nedskrivning ikke lenger er til stede.

Utbytte, konsernbidrag og andre utdelinger fra datterselskap er inntektsført samme år som det er avsatt i givers regnskap. Overstiger utbytte / konsernbidraget andelen av opptjent resultat etter anskaffelsestidspunktet, representerer den overskytende del tilbakebetaling av investert kapital, og utdelingene er fratrukket investeringens verdi i balansen til morselskapet.

#### **Fordringer**

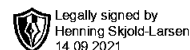
Kundefordringer og andre fordringer oppføres til pålydende etter fradrag for avsetning til forventet tap. Avsetning til tap gjøres på grunnlag av en individuell vurdering av de enkelte fordringene. For øvrige kundefordringer utføres en uspesifisert avsetning for å dekke forventet tap på krav.

#### **Pensjoner - Innskuddsbasert ordning**

Kostnaden til innskuddsbasert pensjonsordning tilsvarer periodens premie til forsikringsselskapet.

#### **Kontantstrømoppstilling**

Kontantstrømoppstillingen er utarbeidet etter den indirekte metoden. Kontanter og kontantekvivalenter omfatter kontanter, bankinnskudd og andre kortsiktige, likvide plasseringer.



## Noter

### Scantech Industrier AS

#### Note 1 Lønnskostnader og styrehonorar

	2020	2019
Lønn/styrehonorar	38 442 333	39 749 379
Arbeidsgiveravgift	5 800 915	5 784 824
Andre lønnskostnader	1 534 790	2 552 492
Pensjonskostnader	2 533 309	2 658 620
<b>Sum</b>	<b>48 311 347</b>	<b>50 745 315</b>

Antall årsverk i 2020 er 53,5.

Personalkostnader omfatter lønnskostnader fakturert til konsernselskap for 2020.

Selskapet er pliktig til å ha tjenestepensjonsordning etter lov om obligatorisk tjenestepensjon og har opprettet slik ordning.

Revisjon

Det er kostnadsført honorar til revisor med kr 92 862 eks mva.

For annen bistand fra revisor er det kostnadsført kr 104 858 eks mva.

#### Note 2 Anleggsmidler

	Driftsløsøre, inventar ol.	Sum
Anskaffelseskost pr. 01.01.20	802 621	802 621
<b>= Anskaffelseskost 31.12.20</b>	<b>802 621</b>	<b>802 621</b>
Akkumulerte avskrivninger 31.12.20	456 658	456 658
<b>= Bokført verdi 31.12.20</b>	<b>345 963</b>	<b>345 963</b>
Årets ordinære avskrivninger	173 052	173 052
Økonomisk levetid	5 år	

#### Note 3 Datterselskap, TS og FKV

	Kontor- kommune	Eier- andel	Stemme- andel	Anskaffels- es kost	Balanseført verdi	Andel egenkapital	Andel resultat
<b>DS/FKV/TS</b>							
Markebo Industribygg as	Tønsberg	100,0%	100,0%	44 000 000	44 000 000	12 385 481	1 964 026
ScanSense AS	Tønsberg	100,0%	100,0%	33 400 000	38 492 384	17 021 834	2 007 156
Scanmar AS	Tønsberg	100,0%	100,0%	40 000 000	45 660 847	5 990 821	-10 093 539
<b>Sum</b>				<b>117 400 000</b>	<b>128 153 231</b>	<b>35 398 136</b>	<b>-6 122 357</b>

Forskjell mellom anskaffelseskost skyldes konsernbidrag og nedskrivninger.

Scantech Industrier AS

Org.nr: 917 951 675



## Noter

### Scantech Industrier AS

#### Note 4 Skatt

<b>Årets skattekostnad</b>	<b>2020</b>	<b>2019</b>
Resultatført skatt på ordinært resultat:		
Betalbar skatt	-363 757	1 611 934
Endring i utsatt skatt	-16 819	-6 617
<b>Skattekostnad ordinært resultat</b>	<b>-380 576</b>	<b>1 605 317</b>
Skattepliktig inntekt:		
Ordinært resultat før skatt	-1 740 220	1 800 618
Permanente forskjeller	10 328	-3 603 791
Endring i midlertidige forskjeller	76 452	30 078
Mottatt konsernbidrag	0	9 100 064
Avgitt konsernbidrag	0	-7 021 344
<b>Skattepliktig inntekt</b>	<b>-1 653 441</b>	<b>305 625</b>
Betalbar skatt i balansen:		
Betalbar skatt på årets resultat	0	-390 080
Betalbar skatt på avgitt konsernbidrag	0	-1 544 696
Betalbar skatt på mottatt konsernbidrag	0	2 002 014
Skatt på tilbakeført underskudd	-363 757	0
<b>Sum betalbar skatt i balansen</b>	<b>-363 757</b>	<b>67 238</b>

Negativ betalbar skatt gjelder adgangen til å tilbakeføre underskudd for 2020 mot skattepliktig overskudd i 2018 og 2019

Skatteeffekten av midlertidige forskjeller som har gitt opphav til utsatt skatt og utsatte skattefordeler, spesifisert på typer av midlertidige forskjeller

	<b>2020</b>	<b>2019</b>	<b>Endring</b>
Varige driftsmidler	-40 437	36 015	76 452
<b>Sum</b>	<b>-40 437</b>	<b>36 015</b>	<b>76 452</b>
<b>Grunnlag for utsatt skattefordel / skatt</b>	<b>-40 437</b>	<b>36 015</b>	<b>76 452</b>
<b>Utsatt skattefordel / skatt (22 %)</b>	<b>-8 896</b>	<b>7 923</b>	<b>16 819</b>

#### Note 5 Langsiktig gjeld

Selskapet har ingen langsiktige lån fra kredittinstitusjoner i 2020.



## Noter

### Scantech Industrier AS

#### Note 6 Bankinnskudd

Innestående midler på skattetrekkkonto (bundne midler) er på kr 1 668 239.

#### Note 7 Aksjonærer

Aksjekapitalen i Scantech Industrier AS pr. 31.12 består av:

	Antall	Pålydende	Bokført
Ordinære aksjer	10 000	100,0	1 000 000
<b>Sum</b>	<b>10 000</b>		<b>1 000 000</b>

#### Eierstruktur

Aksjonærer i % pr. 31.12:

	Ordinære	Eierandel	Stemmeandel
Scantech AS	10 000	100,0	100,0

Aksjer og opsjoner eiet av medlemmer i styret og daglig leder:

Navn	Verv	Ordinære
Henning Skjold-Larsen	Styreleder/daglig leder	2 642
<b>Totalt antall aksjer</b>		<b>2 642</b>

#### Note 8 Egenkapital

	Aksjekapital	Overkurs	Annen Innskutt egenkapital	Annen egenkapital	Sum
Pr. 31.12.2019	1 000 000	1 990 000	1 884 946	23 879 388	28 754 334
Endringer ført mot EK				0	0
<b>Pr 01.01.2020</b>	<b>1 000 000</b>	<b>1 990 000</b>	<b>1 884 946</b>	<b>23 879 388</b>	<b>28 754 334</b>
Årets resultat				-1 359 644	-1 359 644
Konsernbidrag avgitt				0	0
<b>Pr 31.12.2020</b>	<b>1 000 000</b>	<b>1 990 000</b>	<b>1 884 946</b>	<b>22 519 743</b>	<b>27 394 689</b>



## Noter

### Scantech Industrier AS

#### Note 9 Mellomværende med selskap i samme konsern m.v.

	Kortsiktige fordringer		Langsiktige fordringer	
	2020	2019	2020	2019
Foretak i samme konsern	18 734 873	22 407 700	44 500 000	51 500 000
<b>Sum</b>	<b>18 734 873</b>	<b>22 407 700</b>	<b>44 500 000</b>	<b>51 500 000</b>

	Kortsiktig gjeld		Langsiktig gjeld	
	2020	2019	2020	2019
Foretak i samme konsern	39 543 761	49 788 950	121 640 815	121 640 815
<b>Sum</b>	<b>39 543 761</b>	<b>49 788 950</b>	<b>121 640 815</b>	<b>121 640 815</b>



Ansvarlige partnere:  
Svein Brataas  
Ole Christian Rasmussen  
Per Edwin Engen  
Paul-Gunnar Nakken

Til generalforsamlingen i Scantech Industrier AS

Medlem av  
Den Norske Revisorforening

## UAVHENGIG REVISORS BERETNING

### Uttalelse om revisjonen av årsregnskapet

#### *Konklusjon*

Vi har revidert Scantech Industrier AS' årsregnskap som viser et underskudd på kr 1 359 644. Årsregnskapet består av balanse per 31.12.2020, resultatregnskap og kontantstrømoppstilling for regnskapsåret per denne datoen og noter til årsregnskapet, herunder et sammendrag av viktige regnskapsprinsipper.

Etter vår mening er det medfølgende årsregnskapet avgitt i samsvar med lov og forskrifter og gir et rettviseende bilde av selskapets finansielle stilling per 31.12.2020, og av dets resultater og kontantstrømmer for regnskapsåret avsluttet per denne datoen i samsvar med regnskapslovens regler og god regnskapsskikk i Norge.

#### *Grunnlag for konklusjonen*

Vi har gjennomført revisjonen i samsvar med lov, forskrift og god revisjonsskikk i Norge, herunder de internasjonale revisjonsstandardene (ISA-ene). Våre oppgaver og plikter i henhold til disse standardene er beskrevet i Revisors oppgaver og plikter ved revisjon av årsregnskapet. Vi er uavhengige av selskapet slik det kreves i lov og forskrift, og har overholdt våre øvrige etiske forpliktelser i samsvar med disse kravene. Etter vår oppfatning er innhentet revisjonsbevis tilstrekkelig og hensiktsmessig som grunnlag for vår konklusjon.

#### *Øvrig informasjon*

Ledelsen er ansvarlig for øvrig informasjon. Øvrig informasjon består av årsberetningen, men inkluderer ikke årsregnskapet og revisjonsberetningen.

Vår uttalelse om revisjonen av årsregnskapet dekker ikke øvrig informasjon, og vi attesterer ikke den øvrige informasjonen.

I forbindelse med revisjonen av årsregnskapet er det vår oppgave å lese øvrig informasjon med det formål å vurdere hvorvidt det foreligger vesentlig inkonsistens mellom øvrig informasjon og årsregnskapet, kunnskap vi har opparbeidet oss under revisjonen, eller hvorvidt den tilsynelatende inneholder vesentlig feilinformasjon. Dersom vi hadde konkludert med at den øvrige informasjonen inneholder vesentlig feilinformasjon er vi pålagt å rapportere det. Vi har ingenting å rapportere i så henseende.

#### *Styrets og daglig leders ansvar for årsregnskapet*

Styret og daglig leder (ledelsen) er ansvarlig for å utarbeide årsregnskapet i samsvar med lov og forskrifter, herunder for at det gir et rettviseende bilde i samsvar med regnskapslovens regler og god regnskapsskikk i Norge. Ledelsen er også ansvarlig for slik intern kontroll som den finner nødvendig for å kunne utarbeide et årsregnskap som ikke inneholder vesentlig feilinformasjon, verken som følge av misligheter eller utilsiktede feil.

BDT Viken Revisjon AS  
Statsautoriserte revisorer  
Org.nr: 980 995 151 MVA  
revisjon@bdtviken.no  
www.bdtviken.no

KUNNSKAPSHUSET BDT VIKEN  
GÅLIG TONSBERG I HORTEN I MOSSA LUKA, TFI





Ved utarbeidelsen av årsregnskapet må ledelsen ta standpunkt til selskapets evne til fortsatt drift og opplyse om forhold av betydning for fortsatt drift. Forutsetningen om fortsatt drift skal legges til grunn for årsregnskapet så lenge det ikke er sannsynlig at virksomheten vil bli avviklet.

#### *Revisors oppgaver og plikter ved revisjonen av årsregnskapet*

Vårt mål er å oppnå betryggende sikkerhet for at årsregnskapet som helhet ikke inneholder vesentlig feilinformasjon, verken som følge av misligheter eller utilsiktede feil, og å avgi en revisjonsberetning som inneholder vår konklusjon. Betryggende sikkerhet er en høy grad av sikkerhet, men ingen garanti for at en revisjon utført i samsvar med lov, forskrift og god revisjonsskikk i Norge, herunder ISA-ene, alltid vil avdekke vesentlig feilinformasjon som eksisterer. Feilinformasjon kan oppstå som følge av misligheter eller utilsiktede feil. Feilinformasjon blir vurdert som vesentlig dersom den enkeltvis eller samlet med rimelighet kan forventes å påvirke økonomiske beslutninger som brukerne foretar basert på årsregnskapet.

For videre beskrivelse av revisors oppgaver og plikter vises det til:  
<https://revisorforeningen.no/revisjonsberetninger>.

#### **Uttalelse om øvrige lovmessige krav**

##### *Konklusjon om årsberetningen*

Basert på vår revisjon av årsregnskapet som beskrevet ovenfor, mener vi at opplysningene i årsberetningen om årsregnskapet, forutsetningen om fortsatt drift og forslaget til dekning av tap er konsistente med årsregnskapet og i samsvar med lov og forskrifter.

##### *Konklusjon om registrering og dokumentasjon*

Basert på vår revisjon av årsregnskapet som beskrevet ovenfor, og kontrollhandlinger vi har funnet nødvendig i henhold til internasjonal standard for attestasjonsoppdrag (ISAE) 3000 «Attestasjonsoppdrag som ikke er revisjon eller forenklet revisorkontroll av historisk finansiell informasjon», mener vi at ledelsen har oppfylt sin plikt til å sørge for ordentlig og oversiktlig registrering og dokumentasjon av selskapets regnskapsopplysninger i samsvar med lov og god bokføringskikk i Norge.

Tønsberg, 31.08.2021  
BDT Viken Revisjon AS

Svein Brataas  
Statsautorisert revisor  
(Elektronisk signatur)