



## ÅRSREGNSKAPET FOR REGNSKAPSÅRET 2024 - GENERELL INFORMASJON

### Enheten

Organisasjonsnummer: 979 968 612  
Organisasjonsform: Aksjeselskap  
Foretaksnavn: TRANSASECO NORDIC AS  
Forretningsadresse: Bryggegata 9  
0250 OSLO

### Regnskapsår

Årsregnskapets periode: 01.01.2024 - 31.12.2024

### Konsern

Morselskap i konsern: Nei

### Regnskapsregler

Regler for små foretak benyttet: Ja  
Benyttet ved utarbeidelsen av årsregnskapet til selskapet: Regnskapslovens alminnelige regler

### Årsregnskapet fastsatt av kompetent organ

Bekreftet av representant for selskapet: Christopher W. Dalen  
Dato for fastsettelse av årsregnskapet: 30.04.2025

### Grunnlag for avgivelse

År 2024: Årsregnskapet er elektronisk innlevert  
År 2023: Tall er hentet fra elektronisk innlevert årsregnskap fra 2024

*Det er ikke krav til at årsregnskapet m.v. som sendes til Regnskapsregisteret er undertegnet. Kontrollen på at dette er utført ligger hos revisor/enhetens øverste organ. Sikkerheten ivaretas ved at innsender har rolle/rettighet for innsending av årsregnskapet via Altinn, og ved at det bekreftes at årsregnskapet er fastsatt av kompetent organ.*

Brønnøysundregistrene, 13.05.2025



### Resultatregnskap

Beløp i: NOK	Note	2024	2023
<b>RESULTATREGNSKAP</b>			
<b>Inntekter</b>			
Salgsinntekt		99 419	2 416 847
Annen driftsinntekt		67 000	
<b>Sum inntekter</b>		<b>166 419</b>	<b>2 416 847</b>
<b>Kostnader</b>			
Lønnskostnad	2		1 019 360
Avskrivning på driftsmidler	3	46 000	138 000
Annen driftskostnad		-38 209	750 547
<b>Sum kostnader</b>		<b>7 791</b>	<b>1 907 907</b>
<b>Driftsresultat</b>		<b>158 628</b>	<b>508 939</b>
<b>Finansinntekter og finanskostnader</b>			
Annen renteinntekt			20
Annen finansinntekt		35	112 609
<b>Sum finansinntekter</b>		<b>35</b>	<b>112 630</b>
Annen rentekostnad		14 978	39 055
Annen finanskostnad		35	55 288
<b>Sum finanskostnader</b>		<b>15 013</b>	<b>94 343</b>
<b>Netto finans</b>		<b>-14 978</b>	<b>18 287</b>
<b>Resultat før skattekostnad</b>		<b>143 651</b>	<b>527 226</b>
Skattekostnad	4	31 603	119 330
<b>Årsresultat</b>		<b>112 048</b>	<b>407 896</b>
<b>Årsresultat etter minoritetsinteresser</b>		<b>112 048</b>	<b>407 896</b>
<b>Totalresultat</b>		<b>112 048</b>	<b>407 896</b>
<b>Overføringer og disponeringer</b>			
Udekket tap		112 048	407 896



## Resultatregnskap

<b>Beløp i: NOK</b>	<b>Note</b>	<b>2024</b>	<b>2023</b>
Sum overføringer og disponeringer	5	112 048	407 896



### Balanse

Beløp i: NOK	Note	2024	2023
<b>BALANSE - EIENDELER</b>			
<b>Anleggsmidler</b>			
<b>Immaterielle eiendeler</b>			
Utsatt skattefordel	4		1 012
<b>Sum immaterielle eiendeler</b>			<b>1 012</b>
<b>Varige driftsmidler</b>			
Inventar og annet driftsløsøre	3		437 000
<b>Sum varige driftsmidler</b>			<b>437 000</b>
<b>Sum anleggsmidler</b>		<b>0</b>	<b>438 012</b>
<b>Omløpsmidler</b>			
<b>Varer</b>			
<b>Fordringer</b>			
Kundefordringer	6		634 826
Andre fordringer på selskap i samme konsern	6		
Andre kortsiktige fordringer	7		8 569
Konsernfordringer	8	940 029	854 788
<b>Sum fordringer</b>		<b>940 029</b>	<b>1 498 183</b>
<b>Bankinnskudd, kontanter og lignende</b>			
Bankinnskudd og kontanter	9	286	286
<b>Sum bankinnskudd, kontanter og lignende</b>		<b>286</b>	<b>286</b>
<b>Sum omløpsmidler</b>		<b>940 315</b>	<b>1 498 469</b>
<b>SUM EIENDELER</b>		<b>940 315</b>	<b>1 936 480</b>
<b>BALANSE - EGENKAPITAL OG GJELD</b>			
<b>Egenkapital</b>			
<b>Innskutt egenkapital</b>			
Aksjekapital	5, 10	100 000	100 000



## Balanse

<b>Beløp i: NOK</b>	<b>Note</b>	<b>2024</b>	<b>2023</b>
Overkurs	5		
Annen innskutt egenkapital	5	17 323	17 323
<b>Sum innskutt egenkapital</b>		<b>117 323</b>	<b>117 323</b>
<b>Opptjent egenkapital</b>			
Annen egenkapital	5	411 484	407 897
Udekket tap	5		
<b>Sum opptjent egenkapital</b>		<b>411 484</b>	<b>407 897</b>
<b>Sum egenkapital</b>	5	<b>528 807</b>	<b>525 220</b>
<b>Gjeld</b>			
<b>Langsiktig gjeld</b>			
Utsatt skatt	4		
<b>Annen langsiktig gjeld</b>			
Gjeld til kredittinstitusjoner			480 693
<b>Sum annen langsiktig gjeld</b>			<b>480 693</b>
<b>Sum langsiktig gjeld</b>		<b>0</b>	<b>480 693</b>
<b>Kortsiktig gjeld</b>			
Konsernkonto - mellomværende	8		
Leverandørgjeld	6		1 775
Betalbar skatt	4		
Skyldige offentlige avgifter		40	1 010
Gjeld til selskap i samme konsern	6	139 051	547 518
Annen kortsiktig gjeld	7	272 416	380 265
<b>Sum kortsiktig gjeld</b>		<b>411 507</b>	<b>930 568</b>
<b>Sum gjeld</b>		<b>411 507</b>	<b>1 411 261</b>
<b>SUM EGENKAPITAL OG GJELD</b>		<b>940 315</b>	<b>1 936 480</b>



## Brønnøysundregistrene

### ÅRSREGNSKAP FOR REGNSKAPSÅRET 2024 - GENERELL INFORMASJON

Journalnummer: 2025 428740

#### Enheten

Organisasjonsnummer: 979 968 612  
Organisasjonsform: Aksjeselskap  
Foretaksnavn: TRANSASECO NORDIC AS  
Forretningsadresse: Bryggegata 9  
0250 OSLO

#### Regnskapsår

Årsregnskapets periode: 01.01.2024 - 31.12.2024

#### Konsern

Morselskap i konsern: Nei

#### Regnskapsregler

Regler for små foretak benyttet: Ja  
Benyttet ved utarbeidelsen av  
årsregnskapet til selskapet: Regnskapslovens alminnelige regler

#### Årsregnskapet fastsatt av kompetent organ

Bekreftet av representant for selskapet: Christopher W. Dalen  
Dato for fastsettelse av årsregnskapet: 30.04.2025

#### Revisjon

Selskapet har besluttet at årsregnskapet  
ikke skal revideres: Ja

#### Grunnlag for avgivelse

År 2024: Årsregnskap er elektronisk innlevert.  
År 2023: Tall er hentet fra elektronisk innlevert årsregnskap fra 2024.

*Det er ikke krav til at årsregnskapet m.v. som sendes til Regnskapsregisteret er undertegnet. Kontrollen på at dette er utført ligger hos revisor/enhetens øverste organ. Sikkerheten ivaretas ved at innsender har rolle/rettighet for innsending av årsregnskapet via Altinn, og ved at det bekreftes at årsregnskapet er fastsatt av kompetent organ.*

Brønnøysundregistrene, 13.05.2025



Organisasjonsnr: 979 968 612  
TRANSASECO NORDIC AS

## RESULTATREGNSKAP

Beløp i: NOK	Note	2024	2023
<b>RESULTATREGNSKAP</b>			
<b>Inntekter</b>			
Salgsinntekt		99 419	2 416 847
Annen driftsinntekt		67 000	
<b>Sum inntekter</b>		<b>166 419</b>	<b>2 416 847</b>
<b>Kostnader</b>			
Lønnskostnad	2		1 019 360
Avskrivning på driftsmidler	3	46 000	138 000
Annen driftskostnad		-38 209	750 547
<b>Sum kostnader</b>		<b>7 791</b>	<b>1 907 907</b>
<b>Driftsresultat</b>		<b>158 628</b>	<b>508 939</b>
<b>Finansinntekter og finanskostnader</b>			
Annen renteinntekt			20
Annen finansinntekt		35	112 609
<b>Sum finansinntekter</b>		<b>35</b>	<b>112 630</b>
Annen rentekostnad		14 978	39 055
Annen finanskostnad		35	55 288
<b>Sum finanskostnader</b>		<b>15 013</b>	<b>94 343</b>
<b>Netto finans</b>		<b>-14 978</b>	<b>18 287</b>
<b>Resultat før skattekostnad</b>		<b>143 651</b>	<b>527 226</b>
Skattekostnad	4	31 603	119 330
<b>Årsresultat</b>		<b>112 048</b>	<b>407 896</b>
<b>Årsresultat etter minoritetsinteresser</b>		<b>112 048</b>	<b>407 896</b>
<b>Totalresultat</b>		<b>112 048</b>	<b>407 896</b>
<b>Overføringer og disponeringer</b>			
Udekket tap		112 048	407 896
<b>Sum overføringer og disponeringer</b>	5	<b>112 048</b>	<b>407 896</b>



Organisasjonsnr: 979 968 612  
TRANSASECO NORDIC AS

## BALANSE

Beløp i: NOK	Note	2024	2023
--------------	------	------	------

### BALANSE - EIENDELER

#### Anleggsmidler

##### Immaterielle eiendeler

Utsatt skattefordel	4		1 012
<b>Sum immaterielle eiendeler</b>			<b>1 012</b>

##### Varige driftsmidler

Inventar og annet driftsløsøre	3		437 000
<b>Sum varige driftsmidler</b>			<b>437 000</b>

<b>Sum anleggsmidler</b>		<b>0</b>	<b>438 012</b>
--------------------------	--	----------	----------------

#### Omløpsmidler

##### Varer

##### Fordringer

Kundefordringer	6		634 826
Andre fordringer på selskap i samme konsern	6		
Andre kortsiktige fordringer	7		8 569
Konsernfordringer	8	940 029	854 788
<b>Sum fordringer</b>		<b>940 029</b>	<b>1 498 183</b>

##### Bankinnskudd, kontanter og lignende

Bankinnskudd og kontanter	9	286	286
<b>Sum bankinnskudd, kontanter og lignende</b>		<b>286</b>	<b>286</b>

<b>Sum omløpsmidler</b>		<b>940 315</b>	<b>1 498 469</b>
-------------------------	--	----------------	------------------

<b>SUM EIENDELER</b>		<b>940 315</b>	<b>1 936 480</b>
----------------------	--	----------------	------------------

### BALANSE - EGENKAPITAL OG GJELD

#### Egenkapital

##### Innskutt egenkapital

Aksjekapital	5, 10	100 000	100 000
Overkurs	5		
Annen innskutt egenkapital	5	17 323	17 323
<b>Sum innskutt egenkapital</b>		<b>117 323</b>	<b>117 323</b>

##### Opptjent egenkapital

Annen egenkapital	5	411 484	407 897
Udekket tap	5		



<b>Sum opptjent egenkapital</b>		<b>411 484</b>	<b>407 897</b>
<b>Sum egenkapital</b>	<b>5</b>	<b>528 807</b>	<b>525 220</b>
<b>Gjeld</b>			
<b>Langsiktig gjeld</b>			
Utsatt skatt	4		
<b>Annen langsiktig gjeld</b>			
Gjeld til kredittinstitusjoner			480 693
<b>Sum annen langsiktig gjeld</b>			<b>480 693</b>
<b>Sum langsiktig gjeld</b>		<b>0</b>	<b>480 693</b>
<b>Kortsiktig gjeld</b>			
Konsernkonto - mellomværende	8		
Leverandørgjeld	6		1 775
Betalbar skatt	4		
Skyldige offentlige avgifter		40	1 010
Gjeld til selskap i samme konsern	6	139 051	547 518
Annen kortsiktig gjeld	7	272 416	380 265
<b>Sum kortsiktig gjeld</b>		<b>411 507</b>	<b>930 568</b>
<b>Sum gjeld</b>		<b>411 507</b>	<b>1 411 261</b>
<b>SUM EGENKAPITAL OG GJELD</b>		<b>940 315</b>	<b>1 936 480</b>



Organisasjonsnr: 979 968 612  
TRANSASECO NORDIC AS

NOTEOPPLYSNINGER - SELSKAP - alle poster oppgitt i hele tall

Note  
2

Antall årsverk i regnskapsåret  
0.04

Sum Beløp

Balanseført verdi 31.12. Varige driftsmidler Immaterielle eiend.

**Konsernregnskap**

Morselskapet sitt navn

Forretningskontor for morselskapet

Begrunnelse for at datterselskap er utelatt fra konsolideringen

Samlet beløp - tilknyttet selskap Årets Fjorårets

Samlet beløp - foretak i samme konsern Årets Fjorårets

Samlet beløp - foretak i samme konsern Årets Fjorårets

Samlet beløp - felles kontrollert virksomhet Årets Fjorårets

Pantstillelse Beløp

Beholdning av egne aksjer Antall Pålydende Andel av aksjek.



# Årsregnskap

**2024**

Transaseco Nordic AS

Org.nr.: 979 968 612



## Transaseco Nordic AS

### Resultatregnskap

Driftsinntekter og driftskostnader	Note	2024	2023
Salgsinntekt		99 419	2 416 847
Annen driftsinntekt		67 000	0
Sum driftsinntekter		<u>166 419</u>	<u>2 416 847</u>
Lønnskostnad	2	0	1 019 360
Avskrivning på driftsmidler	3	46 000	138 000
Annen driftskostnad		-38 209	750 547
Sum driftskostnader		<u>7 791</u>	<u>1 907 907</u>
Driftsresultat		158 628	508 939
<b>Finansinntekter og finanskostnader</b>			
Renteinntekter		0	20
Annen finansinntekt		35	112 609
Rentekostnader		14 978	39 055
Annen finanskostnad		35	55 288
Resultat av finansposter		<u>-14 978</u>	<u>18 287</u>
Resultat før skattekostnad		143 651	527 226
Skattekostnad	4	31 603	119 330
<b>Årets resultat</b>		<u><b>112 048</b></u>	<u><b>407 896</b></u>
<b>Overføringer</b>			
Overført fra/til annen egenkapital		-112 048	-407 896
Sum overføringer	5	<u>112 048</u>	<u>407 896</u>



## Transaseco Nordic AS

### Balanse pr. 31. desember





Eiendeler	Note	2024	2023
<b>Anleggsmidler</b>			
<b>Immaterielle eiendeler</b>			
Utsatt skattefordel	4	0	1 012
Sum immaterielle eiendeler		0	1 012
<b>Varige driftsmidler</b>			
Inventar og annet driftsløsøre	3	0	437 000
Sum varige driftsmidler		0	437 000
<b>Finansielle driftsmidler</b>			
Sum anleggsmidler		0	438 012
<b>Omløpsmidler</b>			
<b>Fordringer</b>			
Kundefordringer	6	0	634 826
Andre kortsiktige fordringer	7	0	8 569
Konsernkonto – mellomværende	8	940 029	854 788
Sum fordringer		940 029	1 498 183
Bankinnskudd og kontanter	9	286	286
Sum omløpsmidler		940 315	1 498 469
Sum eiendeler		940 315	1 936 480

**Transaseco Nordic AS**

## Balanse pr. 31. desember

Egenkapital og gjeld	Note	2024	2023
<b>Innskutt egenkapital</b>			
Aksjekapital	5, 10	100 000	100 000
Innskutt annen egenkapital	5	<u>17 323</u>	<u>17 323</u>
Sum innskutt egenkapital		<u>117 323</u>	<u>117 323</u>
<b>Opptjent egenkapital</b>			
Annen egenkapital	5	<u>411 484</u>	<u>407 897</u>
Sum opptjent egenkapital		<u>411 484</u>	<u>407 897</u>
Sum egenkapital	5	<u>528 807</u>	<u>525 220</u>
<b>Gjeld</b>			
<b>Annen langsiktig gjeld</b>			
Gjeld til kredittinstitusjoner		<u>0</u>	<u>480 693</u>
Sum annen langsiktig gjeld		<u>0</u>	<u>480 693</u>
<b>Kortsiktig gjeld</b>			
Leverandørgjeld	6	0	1 775
Skyldige offentlige avgifter		40	1 010
Gjeld til selskap i samme konsern	6	139 051	547 518
Annen kortsiktig gjeld	7	<u>272 416</u>	<u>380 265</u>
Sum kortsiktig gjeld		<u>411 507</u>	<u>930 568</u>
Sum gjeld		<u>411 507</u>	<u>1 411 261</u>
Sum egenkapital og gjeld		<u>940 315</u>	<u>1 936 480</u>

Oslo, 02.04.2025

  
Anders Mikael Ingemar Martinsson  
styremedlem  
Henrik Rebo Mejlstrup  
styreleder  
Maciej Andrzej Wojnusz  
styremedlem  
Christopher W. Dalen  
daglig leder



## Transaseco Nordic AS

### Noter til årsregnskapet for 2024

#### Note 1 - Regnskapsprinsipper

Årsregnskapet er satt opp i samsvar med regnskapslovens bestemmelser og god regnskapsskikk for små foretak.

##### *Salgsinntekter og kostnader*

Inntektsføring skjer etter opptjeningsprinsippet, som normalt vil være leveringstidspunktet for varer og tjenester. Utgifter kostnadsføres i samme periode som som tilhørende inntekt.

Hovedregel for vurdering og klassifisering av eiendeler og gjeld  
Eiendeler bestemt til varig eie eller bruk i virksomheten er klassifisert som anleggsmidler. Anleggsmidler vurderes til anskaffelseskost, men nedskrives til virkelig verdi når verdifallet forventes ikke å være forbigående. Langsiktig gjeld balanseføres til nominelt beløp på etableringstidspunktet. Øvrige eiendeler er klassifisert som omløpsmidler, og omfatter i likhet med kortsiktig gjeld poster som forfaller til betaling innen 1 år, samt poster som knytter seg til varekretsløpet. Omløpsmidler vurderes til laveste av anskaffelseskost og virkelig verdi. Kortsiktig gjeld balanseføres til nominelt beløp på etableringstidspunktet.

##### *Valuta*

Pengeposter i utenlandsk valuta omregnes til balansedagens kurs.

##### *Fordringer*

Kundefordringer og andre fordringer oppføres til pålydende etter fradrag for avsetning til forventet tap. Avsetning til tap gjøres på grunnlag av en individuell vurdering av de enkelte fordringene.

##### *Skatt*

Skattekostnaden i resultatregnskapet omfatter både periodens betalbare skatt og endring utsatt skatt med mindre annet er opplyst om i note. Utsatt skatt er beregnet med 22 % på grunnlag av de midlertidige forskjeller som eksisterer mellom regnskapsmessige og skattemessige verdier. Skatteøkende og skattereduserende midlertidige forskjeller er utlignet og nettoført.



**Transaseco Nordic AS**  
Noter til årsregnskapet for 2024

**Note 2 - Lønnskostnader, antall ansatte, mv.**

	<b>2024</b>	<b>2023</b>
<b>Lønnskostnader</b>		
Lønninger	0	815 332
Arbeidsgiveravgift	0	136 796
Pensjonskostnader	0	88 004
Andre ytelser	0	7 861
<b>Sum</b>	<b>0</b>	<b>1 047 992</b>
Gjennomsnittlig antall årsverk	0	

**Note 3 - Varige driftsmidler**

	Bil
<b>Anskaffelseskost 01.01.2024</b>	<b>690 000</b>
Tilgang	0
Avgang	690 000
<b>Anskaffelseskost 31.12.2024</b>	<b>0</b>
<b>Akkumulerte avskrivninger 31.12.2024</b>	<b>0</b>
<b>Balanseført verdi pr. 31.12.2024</b>	<b>0</b>
<b>Årets avskrivninger</b>	<b>46 000</b>
Avskrivningsplan	lineær
Økonomisk levetid	5 år



## Transaseco Nordic AS

### Noter til årsregnskapet for 2024

#### Note 4 Skatt

Årets skattekostnad	2024	2023
Resultatført skatt på ordinært resultat:		
Betalbar skatt	30 591	120 454
Endring i utsatt skatt	1 012	-1 124
<b>Skattekostnad ordinært resultat</b>	<b>31 603</b>	<b>119 330</b>
Skattepliktig inntekt:		
Resultat før skatt	143 651	527 226
Permanente forskjeller	0	15 186
Endring i midlertidige forskjeller	-4 600	5 106
Avgitt konsernbidrag	-139 051	-547 518
<b>Skattepliktig inntekt</b>	<b>0</b>	<b>0</b>
Betalbar skatt i balansen:		
Betalbar skatt på årets resultat	30 591	120 454
Betalbar skatt på avgitt konsernbidrag	-30 591	-120 454
<b>Sum betalbar skatt i balansen</b>	<b>0</b>	<b>0</b>
Beregning av effektiv skattesats		
Resultat før skatt	143 651	527 226
Beregnet skatt av resultat før skatt	31 603	115 990
Skatteeffekt av permanente forskjeller	0	3 341
<b>Sum</b>	<b>31 603</b>	<b>119 331</b>
Effektiv skattesats	22,0 %	22,6 %

Skatteeffekten av midlertidige forskjeller som har gitt opphav til utsatt skatt og utsatte skattefordeler, spesifisert på typer av midlertidige forskjeller

	2024	2023	Endring
Varige driftsmidler	0	-4 600	-4 600
<b>Sum</b>	<b>0</b>	<b>-4 600</b>	<b>-4 600</b>
<b>Grunnlag for utsatt skatt / skattefordel</b>	<b>0</b>	<b>-4 600</b>	<b>-4 600</b>
<b>Utsatt skatt / skattefordel (22 %)</b>	<b>0</b>	<b>-1 012</b>	<b>-1 012</b>

I henhold til God regnskapsskikk for små foretak balanseføres ikke utsatt skattefordel.



## Transaseco Nordic AS

### Noter til årsregnskapet for 2024

#### Note 5 - Egenkapital

	Aksjekapital	Annen insk.EK	Annen EK	Sum
Egenkapital 1. januar 2024	100 000	17 323	407 897	525 220
Årets resultat	0	0	112 048	112 048
Konsernbidrag avgitt (eks. skatt)	0	0	-108 460	-108 460
<b>Egenkapital 31. desember 2024</b>	<b>100 000</b>	<b>17 323</b>	<b>411 484</b>	<b>528 807</b>

#### Note 6 - Øvrig konsernmellomværende

	2024	2023
Kundefordringer	0	14 700
Andre kortsiktige fordringer	0	0
Leverandørgjeld	0	618 352
Annen kortsiktig gjeld	-139 051	-547 518
<b>Netto mellomværende</b>	<b>-139 051</b>	<b>85 534</b>

#### Note 7 - Periodiserte frakter

For uopptjent inntekt og tilhørende påløpt kostnad per 31.12. er det balanseført følgende i balanselinjen Andre kortsiktige fordringer:

	2024	2023
Periodiserte frakter per 31.12	0	15 701

I balanselinjen Annen kortsiktig gjeld er det medtatt følgende påløpte oppdragsrelaterte kostnader per 31.12.:

	2024	2023
Påløpte oppdragsrelaterte kostnader	29 582	52 573

#### Note 8 - Konsernkontoordning

Ved regnskapsårets utløp hadde selskapet saldo på netto kr 940 029 på konto knyttet til konsernkontoordning.

Selskapet har konsernkontoordning i Danske Bank. Et konsernkontosystem innebærer solidarisk ansvar fra deltakende selskap. USS United Shipping Services AB som konsernkonto innehaver utgjør eneste mellomværende med banken, mens innskudd og trekk på datterselskapenes conti er interne mellomværende med konsernkonto innehaver. Alle deltakende selskap er solidarisk ansvarlig for trekk på konsernkontoen.



**Transaseco Nordic AS**  
Noter til årsregnskapet for 2024

**Note 9 - Bundne midler**

Selskapet har kr. 75 i bundne midler.

**Note 10 - Aksjekapital og aksjonærinformasjon**

**Aksjekapitalen pr. 31.12:**

	<u>Antall</u>	<u>Pålydende</u>	<u>Bokført</u>
Aksjer	310	322,58	100 000

**Eierstruktur pr. 31.12:**

	<u>Aksjer</u>	<u>Eierandel</u>
USS United Shipping Services AB	310	100 %

Morselskapet USS United Shipping Services AB har forretningskontor i Gøteborg. Konsernregnskapet kan fås utlevert hos USS United Shipping Services Nuf som har forretningskontor i Oslo.