



## ÅRSREGNSKAPET FOR REGNSKAPSÅRET 2020 - GENERELL INFORMASJON

### Enheten

Organisasjonsnummer: 964 760 837  
Organisasjonsform: Aksjeselskap  
Foretaksnavn: JARLE TVEITEN AS  
Forretningsadresse: 5620 TØRVIKBYGD

### Regnskapsår

Årsregnskapets periode: 01.01.2020 - 31.12.2020

### Konsern

Morselskap i konsern: Ja  
Konsernregnskap lagt ved: Nei

### Regnskapsregler

Regler for små foretak benyttet: Ja  
Benyttet ved utarbeidelsen av årsregnskapet til selskapet: Regnskapslovens alminnelige regler

### Årsregnskapet fastsatt av kompetent organ

Bekreftet av representant for selskapet: Jarle Tveiten  
Dato for fastsettelse av årsregnskapet: 26.04.2021

### Grunnlag for avgivelse

År 2020: Årsregnskapet er elektronisk innlevert  
År 2019: Tall er hentet fra elektronisk innlevert årsregnskap fra 2020

*Det er ikke krav til at årsregnskapet m.v. som sendes til Regnskapsregisteret er undertegnet. Kontrollen på at dette er utført ligger hos revisor/enhetens øverste organ. Sikkerheten ivaretas ved at innsender har rolle/rettighet for innsending av årsregnskapet via Altinn, og ved at det bekreftes at årsregnskapet er fastsatt av kompetent organ.*

Brønnøysundregistrene, 15.03.2022



## Resultatregnskap

Beløp i: NOK	Note	2020	2019
<b>RESULTATREKNESKAP</b>			
<b>Kostnader</b>			
Avskrivning	4	4 348	4 334
Annen driftskostnad	2	42 966	52 860
<b>Sum kostnader</b>		<b>47 314</b>	<b>57 194</b>
<b>Driftsresultat</b>		<b>-47 314</b>	<b>-57 194</b>
<b>Finansinntekter og finanskostnader</b>			
Inntekt på inv. i datterselskap og tilknyttet selskap			480 889
Annen finansinntekt		2 577	2 607 377
<b>Sum finansinntekter</b>		<b>2 577</b>	<b>3 088 266</b>
Nedskrivning av finansielle eiendeler		600 000	
Annen finanskostnad		19 837	40
<b>Sum finanskostnader</b>		<b>619 837</b>	<b>40</b>
<b>Netto finans</b>		<b>-617 260</b>	<b>3 088 226</b>
<b>Ordinært resultat før skattekostnad</b>		<b>-664 574</b>	<b>3 031 032</b>
Skattekostnad på ordinært resultat	5		112 660
<b>Ordinært resultat etter skattekostnad</b>		<b>-664 574</b>	<b>2 918 372</b>
<b>Årsresultat</b>		<b>-664 574</b>	<b>2 918 372</b>
<b>Overføringer og disponeringar</b>			
Ordinært utbytte	6		500 000
Overføringer annen egenkapital	6	-664 574	2 418 372
<b>Sum overføringer og disponeringar</b>		<b>-664 574</b>	<b>2 918 372</b>



## Balanse

Beløp i: NOK	Note	2020	2019
<b>BALANSE - EIGEDELAR</b>			
<b>Anleggsmiddel</b>			
<b>Immaterielle egedelar</b>			
<b>Varige driftsmiddel</b>			
Tomter, bygninger og annen fast eiendom	4	1 294 958	1 259 306
<b>Sum varige driftsmiddel</b>		<b>1 294 958</b>	<b>1 259 306</b>
<b>Finansielle anleggsmiddel</b>			
Investeringar i dotterselskap	7	6 548 508	6 548 508
Investeringar i aksjer og andeler	7	100 000	630 000
Andre fordringer		18 612	18 612
<b>Sum finansielle anleggsmiddel</b>		<b>6 667 120</b>	<b>7 197 120</b>
<b>Sum anleggsmiddel</b>		<b>7 962 078</b>	<b>8 456 426</b>
<b>Omløpsmiddel</b>			
<b>Varer</b>			
<b>Krav</b>			
Andre fordringer		3 685 178	4 224 104
<b>Sum krav</b>		<b>3 685 178</b>	<b>4 224 104</b>
<b>Bankinnskott, kontantar og liknande</b>			
<b>Sum bankinnskott, kontantar og liknande</b>	3	<b>10 427</b>	<b>3</b>
<b>Sum omløpsmiddel</b>		<b>3 695 605</b>	<b>4 224 107</b>
<b>SUM EIGEDELAR</b>		<b>11 657 683</b>	<b>12 680 533</b>
<b>BALANSE - EIGENKAPITAL OG GJELD</b>			
<b>Eigenkapital</b>			
<b>Innskoten eigenkapital</b>			
Aksjekapital	6, 8	328 000	328 000



### Balanse

<b>Beløp i: NOK</b>	<b>Note</b>	<b>2020</b>	<b>2019</b>
<b>Sum innskoten egenkapital</b>		<b>328 000</b>	<b>328 000</b>
<b>Opptent egenkapital</b>			
Annen egenkapital	6	11 314 683	11 979 257
<b>Sum opptent egenkapital</b>		<b>11 314 683</b>	<b>11 979 257</b>
<b>Sum egenkapital</b>		<b>11 642 683</b>	<b>12 307 257</b>
<b>Sum langsiktig gjeld</b>		<b>0</b>	<b>0</b>
<b>Kortsiktig gjeld</b>			
Gjeld til kredittinstitusjoner			-657 563
Leverandørgjeld		15 000	18 750
Annen kortsiktig gjeld			1 012 089
<b>Sum kortsiktig gjeld</b>		<b>15 000</b>	<b>373 276</b>
<b>Sum gjeld</b>		<b>15 000</b>	<b>373 276</b>
<b>SUM EIGENKAPITAL OG GJELD</b>		<b>11 657 683</b>	<b>12 680 533</b>



## Brønnøysundregistrene

### ÅRSREGNSKAP FOR REGNSKAPSÅRET 2020 - GENERELL INFORMASJON

Journalnummer: 2021 318215

#### Enheten

Organisasjonsnummer: 964 760 837  
Organisasjonsform: Aksjeselskap  
Foretaksnavn: JARLE TVEITEN AS  
5620 TØRVIKBYGD

#### Regnskapsår

Årsregnskapets periode: 01.01.2020 - 31.12.2020

#### Konsern

Morselskap i konsern: Ja  
Konsernregnskap lagt ved: Nei

#### Regnskapsregler

Regler for små foretak benyttet: Ja  
Benyttet ved utarbeidelsen av  
årsregnskapet til selskapet: Regnskapslovens alminnelige regler

#### Årsregnskapet fastsatt av kompetent organ

Bekreftet av representant for selskapet: Jarle Tveiten  
Dato for fastsettelse av årsregnskapet: 26.04.2021

#### Grunnlag for avgivelse

År 2020: Årsregnskap er elektronisk innlevert.  
År 2019: Tall er hentet fra elektronisk innlevert årsregnskap fra 2020.

*Det er ikke krav til at årsregnskapet m.v. som sendes til Regnskapsregisteret er undertegnet. Kontrollen på at dette er utført ligger hos revisor/enhetens øverste organ. Sikkerheten ivaretas ved at innsender har rolle/rettighet for innsending av årsregnskapet via Altinn, og ved at det bekreftes at årsregnskapet er fastsatt av kompetent organ.*

Brønnøysundregistrene, 15.06.2021



Organisasjonsnr: 964 760 837  
JARLE TVEITEN AS

## RESULTATREGNSKAP

<b>Beløp i: NOK</b>	<b>Note</b>	<b>2020</b>	<b>2019</b>
<b>RESULTATREKNESKAP</b>			
<b>Kostnader</b>			
Avskrivning	4	4 348	4 334
Annen driftskostnad	2	42 966	52 860
<b>Sum kostnader</b>		<b>47 314</b>	<b>57 194</b>
<b>Driftsresultat</b>		<b>-47 314</b>	<b>-57 194</b>
<b>Finansinntekter og finanskostnader</b>			
Inntekt på inv. i datterselskap og tilknyttet selskap			480 889
Annen finansinntekt		2 577	2 607 377
<b>Sum finansinntekter</b>		<b>2 577</b>	<b>3 088 266</b>
Nedskrivning av finansielle eiendeler		600 000	
Annen finanskostnad		19 837	40
<b>Sum finanskostnader</b>		<b>619 837</b>	<b>40</b>
<b>Netto finans</b>		<b>-617 260</b>	<b>3 088 226</b>
<b>Ordinært resultat før skattekostnad</b>		<b>-664 574</b>	<b>3 031 032</b>
Skattekostnad på ordinært resultat	5		112 660
<b>Ordinært resultat etter skattekostnad</b>		<b>-664 574</b>	<b>2 918 372</b>
<b>Årsresultat</b>		<b>-664 574</b>	<b>2 918 372</b>
<b>Overføringer og disponeringar</b>			
Ordinært utbytte	6		500 000
Overføringer annen egenkapital	6	-664 574	2 418 372
<b>Sum overføringer og disponeringar</b>		<b>-664 574</b>	<b>2 918 372</b>



Organisasjonsnr: 964 760 837  
JARLE TVEITEN AS

## BALANSE

Beløp i: NOK	Note	2020	2019
--------------	------	------	------

### BALANSE - EIGEDELAR

#### Anleggsmiddel

##### Immaterielle egedelar

##### Varige driftsmiddel

Tomter, bygninger og  
annen fast eiendom

4

1 294 958

1 259 306

Sum varige driftsmiddel

1 294 958

1 259 306

##### Finansielle anleggsmiddel

Investeringar i

dotterselskap

7

6 548 508

6 548 508

Investeringer i aksjer og

andeler

7

100 000

630 000

Andre fordringer

18 612

18 612

Sum finansielle

anleggsmiddel

6 667 120

7 197 120

Sum anleggsmiddel

7 962 078

8 456 426

##### Omløpsmiddel

##### Varer

##### Krav

Andre fordringer

3 685 178

4 224 104

Sum krav

3 685 178

4 224 104

##### Bankinnskot, kontantar og

##### liknande

Sum bankinnskot,

kontantar og liknande

3

10 427

3

Sum omløpsmiddel

3 695 605

4 224 107

SUM EIGEDELAR

11 657 683

12 680 533

### BALANSE - EIGENKAPITAL OG GJELD

#### Eigenkapital

##### Innskoten eigenkapital

Aksjekapital

6, 8

328 000

328 000

Sum innskoten eigenkapital

328 000

328 000

##### Opptent eigenkapital

Annen egenkapital

6

11 314 683

11 979 257

Sum opptent eigenkapital

11 314 683

11 979 257



<b>Sum egenkapital</b>	<b>11 642 683</b>	<b>12 307 257</b>
<b>Sum langsiktig gjeld</b>	<b>0</b>	<b>0</b>
<b>Kortsiktig gjeld</b>		
Gjeld til kredittinstitusjoner		-657 563
Leverandørgjeld	15 000	18 750
Annen kortsiktig gjeld		1 012 089
<b>Sum kortsiktig gjeld</b>	<b>15 000</b>	<b>373 276</b>
<b>Sum gjeld</b>	<b>15 000</b>	<b>373 276</b>
<b>SUM EIGENKAPITAL OG GJELD</b>	<b>11 657 683</b>	<b>12 680 533</b>



Organisasjonsnr: 964 760 837  
JARLE TVEITEN AS

NOTEOPPLYSNINGER - SELSKAP - alle poster oppgitt i hele tall

Note

Rekneskapsprinsipp

Note

8

Tal på aksjar og aksjeeigarar

<u>Aksjeklasse</u>	<u>Ant. aksjar</u>	<u>Pålydande</u>	<u>Bokført verdi</u>
Ordinære aksjer	328.00	1000.00	328000.00

<u>Aksjeeigare - fritekst</u>	<u>Antall</u>	<u>Eigarpart</u>	<u>Aksjeklasse</u>
Jarle Tveiten	328.00	100.00%	Ordinære aksjer

<u>Sum</u>	<u>Sum antall</u>	<u>Sum eigarpart</u>
	328.00	100.00%

Note

2

Lønn og ytingar

Note

Ytingar til leiande personer

Er det gitt ytingar til leiande person: Nei

Ytingar til dagleg leiar

<u>Ytingar</u>	<u>Lønn</u>	<u>Pensj.plikt</u>	<u>Andre godtgj.</u>
----------------	-------------	--------------------	----------------------

Note

Ytingar til andre leiande personer

<u>Leiande person</u>	<u>Lønn</u>	<u>Pensj.plikt</u>	<u>Andre godtgj.</u>
Daglig leder			
Styret			

Det har ikke vært ytelser til daglig leder eller styret i 2020  
Selskapet er ikke pliktig til å ha tjenstepensjonsordning etter  
lov om obligatorisk tjenstepensjon. Selskapets har heller ikke



etablert dette.

## Note

### Ytingar til revisjon

<u>Revisjon</u>	<u>Årets</u>	<u>Fjorårets</u>
	22500.00	24938.00
<u>Andre tenester</u>	<u>Årets</u>	<u>Fjorårets</u>
	17185.00	21000.00
<u>Sum godtgjersle til revisor</u>	<u>Årets</u>	<u>Fjorårets</u>
	39685.00	45938.00

## Note

### Antall årsverk i regnskapsåret

Verksemnda har hatt følgjende tal på årsverk:

0.00

## Note

### Lån og sikkerheitsstilling til leiande personar

Er det gitt lån eller sikkerheitsstilling til leiande personar: Nei

## Note

7

### Konsern, tilknytt selskap og dotterselskap

#### Tilknytt selskap/dotterselskap

<u>Namn og adresse</u>	<u>Eigarpart</u>	<u>Stemmepart</u>	<u>Eigenkapital</u>	<u>Resultat</u>
Vetlestien AS	100.00%	100.00%	-273356.00	1728053.00
Jarle Tveiten Transport AS	100.00%	100.00%	7982452.00	91.00
Clean Fish Group	20.00%	20.00%	1005000.00	-16000.00

Regnskapstall for Clean Fish Group er for 2019 da regnskapstall for 2020 ikke forelå for avleggelses tidspunkt for regnskap. Det tilknyttede selskap Fjordservice Transport AS er  
Konsernregnskapen er med i konsolideringa til morselskap: Ja

<u>Namn</u>	<u>Forretningskontor</u>
Jarle Tveiten AS	5620 TØRVIKBYGD 1238 Kvam



Jarle Tveiten AS

---

## Årsrapport for 2020

- Årsregnskap
- Resultatregnskap
- Balanse
- Noter

Revisjonsberetning



## Forum Revisjon

Medlem av Den norske Revisorforeningen

Til generalforsamlingen i Jarle Tveiten AS

## Uavhengig revisors beretning

### Uttalelse om revisjonen av årsregnskapet

#### Konklusjon

Vi har revidert Jarle Tveiten AS' årsregnskap som viser et underskudd på NOK kr 664 574. Årsregnskapet består av balanse per 31. desember 2020, resultatregnskap for regnskapsåret avsluttet per denne datoen og noter til årsregnskapet, herunder et sammendrag av viktige regnskapsprinsipper.

Etter vår mening er det medfølgende årsregnskapet avgitt i samsvar med lov og forskrifter og gir et rettviseende bilde av selskapets finansielle stilling per 31. desember 2020, og av dets resultater for regnskapsåret avsluttet per denne datoen i samsvar med regnskapslovens regler og god regnskapsskikk i Norge.

#### Grunnlag for konklusjonen

Vi har gjennomført revisjonen i samsvar med lov, forskrift og god revisjonsskikk i Norge, herunder de internasjonale revisjonsstandardene (ISA-ene). Våre oppgaver og plikter i henhold til disse standardene er beskrevet i Revisors oppgaver og plikter ved revisjon av årsregnskapet. Vi er uavhengige av selskapet slik det kreves i lov og forskrift, og har overholdt våre øvrige etiske forpliktelser i samsvar med disse kravene. Etter vår oppfatning er innhentet revisjonsbevis tilstrekkelig og hensiktsmessig som grunnlag for vår konklusjon.

#### Styrets og daglig leders ansvar for årsregnskapet

Styret og daglig leder (ledelsen) er ansvarlig for å utarbeide årsregnskapet i samsvar med lov og forskrifter, herunder for at det gir et rettviseende bilde i samsvar med regnskapslovens regler og god regnskapsskikk i Norge. Ledelsen er også ansvarlig for slik intern kontroll som den finner nødvendig for å kunne utarbeide et årsregnskap som ikke inneholder vesentlig feilinformasjon, verken som følge av misligheter eller utilsiktede feil.

Ved utarbeidelsen av årsregnskapet må ledelsen ta standpunkt til selskapets evne til fortsatt drift og opplyse om forhold av betydning for fortsatt drift. Forutsetningen om fortsatt drift skal legges til grunn for årsregnskapet så lenge det ikke er sannsynlig at virksomheten vil bli avviklet.

#### Revisors oppgaver og plikter ved revisjonen av årsregnskapet

Vårt mål er å oppnå betryggende sikkerhet for at årsregnskapet som helhet ikke inneholder vesentlig feilinformasjon, verken som følge av misligheter eller utilsiktede feil, og å avgi en revisjonsberetning som inneholder vår konklusjon. Betryggende sikkerhet er en høy grad av sikkerhet, men ingen garanti for at en revisjon utført i samsvar med lov, forskrift og god revisjonsskikk i Norge, herunder ISA-ene, alltid vil avdekke vesentlig feilinformasjon som eksisterer. Feilinformasjon kan oppstå som følge av misligheter eller utilsiktede feil. Feilinformasjon blir vurdert som vesentlig dersom den enkeltvis eller samlet med rimelighet kan forventes å påvirke økonomiske beslutninger som brukerne foretar basert på årsregnskapet.

Det henvises til <https://revisorforeningen.no/revisjonsberetninger> som inneholder en beskrivelse av revisors oppgaver og plikter.

P.O. Box 24, Kristianborg  
NO- 5822 Bergen  
Org nr 989 648 667 MVA

E-post:  
oyvind@forum-revisjon.no

Tel.:  
+47 98 20 65 32

Fax.:  
+47 55 28 61 79



---

**Forum Revisjon**

Medlem av Den norske Revisorforeningen

**Uttalelse om øvrige lovmessige krav**

**Konklusjon om registrering og dokumentasjon**

Basert på vår revisjon av årsregnskapet som beskrevet ovenfor, og kontrollhandlinger vi har funnet nødvendig i henhold til internasjonal standard for attestasjonsoppdrag (ISAE) 3000 «Attestasjonsoppdrag som ikke er revisjon eller forenklet revisorkontroll av historisk finansiell informasjon», mener vi at ledelsen har oppfylt sin plikt til å sørge for ordentlig og oversiktlig registrering og dokumentasjon av selskapets regnskapsopplysninger i samsvar med lov og god bokføringsskikk i Norge.

Bergen, 26.4.2021

Forum Revisjon AS

Øyvind Nypan

Statsautorisert Revisor

---

P.O. Box 24, Kristianborg  
NO- 5822 Bergen  
Org nr 989 648 667 MVA

E-post:  
oyvind@forum-revisjon.no

Tel.:  
+47 98 20 65 32

Fax.:  
+47 55 28 61 79



### Jarle Tveiten AS

---

#### Resultatregnskap

	Note	2020	2019
<b>Driftskostnader</b>			
Avskrivning	4	4 348	4 334
Annen driftskostnad	2	42 966	52 860
Sum driftskostnader		<u>47 314</u>	<u>57 194</u>
Driftsresultat		<u>-47 314</u>	<u>-57 194</u>
<b>Finansinntekter og finanskostnader</b>			
Inntekt på inv. i datterselskap og tilknyttet selskap		0	480 889
Annen finansinntekt		2 577	2 607 377
Nedskrivning av finansielle eiendeler	6	600 000	0
Annen finanskostnad		19 837	40
Netto finansposter		<u>-617 260</u>	<u>3 088 226</u>
Ordinært resultat før skattekostnad		<u>-664 574</u>	<u>3 031 032</u>
Skattekostnad på ordinært resultat	5	<u>0</u>	<u>112 660</u>
<b>Årsresultat</b>		<u><b>-664 574</b></u>	<u><b>2 918 372</b></u>
<b>Overføringer og disponeringer</b>			
Ordinært utbytte	6	0	500 000
Overføringer annen egenkapital	6	-664 574	2 418 372
Sum disponert		<u>-664 574</u>	<u>2 918 372</u>



## Jarle Tveiten AS

---

### Balanse pr. 31. desember

	Note	2020	2019
<b>Anleggsmidler</b>			
<i>Varige driftsmidler</i>			
Tomter, bygninger og annen fast eiendom	4	1 294 958	1 259 306
Sum varige driftsmidler		<u>1 294 958</u>	<u>1 259 306</u>
<i>Finansielle anleggsmidler</i>			
Investeringer i datterselskap	7	6 548 508	6 548 508
Investeringer i aksjer og andeler	7	100 000	630 000
Andre fordringer		18 612	18 612
Sum finansielle anleggsmidler		<u>6 667 120</u>	<u>7 197 120</u>
Sum anleggsmidler		<u>7 962 078</u>	<u>8 456 426</u>
<b>Omløpsmidler</b>			
<i>Fordringer</i>			
Andre fordringer		3 685 178	4 224 104
Sum fordringer		<u>3 685 178</u>	<u>4 224 104</u>
Bankinnskudd, kontanter og lignende	3	10 427	3
Sum omløpsmidler		<u>3 695 605</u>	<u>4 224 107</u>
Sum eiendeler		<u>11 657 683</u>	<u>12 680 533</u>





JURIDISKE TINGSAKER


Balanse pr. 31. desember

	Note	2020	2019
<b>Egenkapital</b>			
<i>Innskutt egenkapital</i>			
Aksjekapital	6, 8	328 000	328 000
Sum innskutt egenkapital		<u>328 000</u>	<u>328 000</u>
<i>Opptjent egenkapital</i>			
Annen egenkapital	6	11 314 683	11 979 257
Sum opptjent egenkapital		<u>11 314 683</u>	<u>11 979 257</u>
Sum egenkapital		<u>11 642 683</u>	<u>12 307 257</u>
<b>Gjeld</b>			
<i>Kortsiktig gjeld</i>			
Gjeld til kredittinstitusjoner		0	-657 563
Léverandørgjeld		15 000	18 750
Ahnen kortsiktig gjeld		0	1 012 089
Sum kortsiktig gjeld		<u>15 000</u>	<u>373 276</u>
Sum gjeld		<u>15 000</u>	<u>373 276</u>
Sum egenkapital og gjeld		<u>11 657 683</u>	<u>12 680 533</u>

31. desember 2020  
Tørrvikbygd, 26. april 2021

  
Jarle Tveiten  
Daglig leder, styreleder

  
Stein Ove Tveiten  
Styremedlem

  
May Irene Ugletveit  
Styremedlem

  
Anja Tveiten  
Styremedlem



## Jarle Tveiten AS

---

### Noter til regnskapet for 2020

#### Note 1 - Regnskapsprinsipper

Årsregnskapet er satt opp i samsvar med regnskapslovens bestemmelser og god regnskapsskikk for små foretak.

#### *Datterselskap/tilknyttet selskap*

Datterselskapet og tilknyttede selskaper vurderes etter kostmetoden i selskapsregnskapet. Investeringen er vurdert til anskaffelseskost for aksjene med mindre nedskrivning har vært nødvendig. Det er foretatt nedskrivning til virkelig verdi når verdifall skyldes årsaker som ikke kan antas å være forbigående og det må anses nødvendig etter god regnskapsskikk. Nedskrivninger er reversert når grunnlaget for nedskrivning ikke lenger er til stede.

Utbytte og andre utdelinger er inntektsført samme år som det er avsatt i datterselskapet. Overstiger utbytte andel av tilbakeholdt resultat etter kjøpet, representerer den overskytende del tilbakebetaling av investert kapital, og utdelingene er fratrukket investeringens verdi i balansen.

#### *Salgsinntekter*

Tjenester inntektsføres i takt med utførelsen.

#### *Klassifisering og vurdering av balanseposter*

Omløpsmidler og kortsiktig gjeld omfatter poster som forfaller til betaling innen ett år etter balansedagen, samt poster som knytter seg til varekretsløpet. Øvrige poster er klassifisert som anleggsmiddel/langsiktig gjeld.

Omløpsmidler vurderes til laveste av anskaffelseskost og virkelig verdi. Kortsiktig gjeld balanseføres til nominelt beløp på etableringstidspunktet.

Anleggsmidler vurderes til anskaffelseskost, men nedskrives til virkelig verdi ved verdifall som ikke forventes å være forbigående. Anleggsmidler med begrenset økonomisk levetid avskrives planmessig. Langsiktig gjeld balanseføres til nominelt beløp på etableringstidspunktet.

#### *Fordringer*

Kundefordringer og andre fordringer er oppført i balansen til pålydende etter fradrag for avsetning til forventet tap. Avsetning til tap gjøres på grunnlag av individuelle vurderinger av de enkelte fordringene. I tillegg gjøres det for øvrige kundefordringer en uspesifisert avsetning for å dekke antatt tap.

#### *Varige driftsmidler*

Varige driftsmidler balanseføres og avskrives over driftsmidlets forventede økonomiske levetid. Direkte vedlikehold av driftsmidler kostnadsføres løpende under driftskostnader, mens påkostninger eller forbedringer tillegges driftsmidlets kostpris og avskrives i takt med driftsmidlet. Dersom gjenvinnbart beløp av driftsmiddelet er lavere enn balanseført verdi foretas nedskrivning til gjenvinnbart beløp. Gjenvinnbart beløp er det høyeste av netto salgsværdi og verdi i bruk. Verdi i bruk er nåverdien av de fremtidige kontantstrømmene som eiendelen vil generere.

#### *Leasing / leieavtaler*

Leieavtaler er ikke balanseført og løpende kostnadsført



## Jarle Tveiten AS

---

### Noter til regnskapet for 2020

#### Skatter

Skattekostnaden i resultatregnskapet omfatter både periodens betalbare skatt og endring i utsatt skatt. Utsatt skatt er beregnet med 22% på grunnlag av de midlertidige forskjeller som eksisterer mellom regnskapsmessige og skattemessige verdier, samt ligningsmessig underskudd til fremføring ved utgangen av regnskapsåret. Skatteøkende og skattereduserende midlertidige forskjeller som reverserer eller kan reversere i samme periode er utlignet og nettoført. Netto utsatt skattefordel balanseføres i den grad det er sannsynlig at denne kan bli nyttiggjort.

#### Note 2 - Lønnskostnader, antall ansatte, lån til ansatte og godtgjørelse til revisor

##### Ytelser til ledende personer

Det har ikke vært ytelser til daglig leder eller styret i 2020

Selskapet er ikke pliktig til å ha tjenestepensjonsordning etter lov om obligatorisk tjenestepensjon. Selskapets har heller ikke etablert dette.

Godtgjørelse til revisor er fordelt på følgende:

2020

Revisjon	22 500
Andre tjenester	17 185
Sum	<u>39 685</u>

Merverdiavgift er inkludert i revisjonshonoraret.

#### Note 3 - Bankinnskudd

Selskapet har ikke bundne skattetrekkmidler

#### Note 4 - Varige driftsmidler

	Tomter og bygninger	Asfaltdekke	Sum
Anskaffelseskost 01.01.	1 254 958	40 379	1 295 337
Tilgang kjøpte driftsmidler	40 000	0	40 000
Anskaffelseskost 31.12.	<u>1 294 958</u>	<u>40 379</u>	<u>1 335 337</u>
Akk.avskrivning 31.12.	0	-40 379	-40 379
Balanseført pr. 31.12.	<u>1 294 958</u>	<u>0</u>	<u>1 294 958</u>
Årets avskrivninger	0	4 348	4 348



## Jarle Tveiten AS

---

### Noter til regnskapet for 2020

#### Note 5 - Skatt

##### Beregning av årets skattegrunnlag: 2020

Ordinært resultat før skattekostnad	-664 574
Permanente forskjeller	-32
Nedskrivning på aksjer og andre verdipapir kostnadsført i året	600 000
Regnskapsmessig tap realisasjon av aksjer og andre finansielle instrumenter	19 837
Endring i midlertidige forskjeller	3 084
Årets skattegrunnlag	<u>-41 685</u>

##### Oversikt over midlertidige forskjeller 2020

Driftsmidler inkl goodwill	-30 342
Sum	<u>-30 342</u>
Akkumulert fremførbart underskudd før konsernbidrag	<u>-41 685</u>
Netto midlertidige forskjeller pr 31.12	-72 027
Forskjeller som ikke inngår i utsatt skatt/-skattefordel	<u>-72 027</u>
Sum	0

##### Forklaring til hvorfor årets skattekostnad ikke utgjør 22% av resultat før skatt 2020

22% skatt av resultat før skatt	-146 206
Permanente forskjeller (22%)	136 357
Beregnet skattekostnad	<u>-9 849</u>

Effektiv skattesats \*) 1,5 %

\*) Skattekostnad i forhold til resultat før skatt

Utsatt skattefordel er ikke balanseført i henhold til unntaksregel for små foretak.

#### Note 6 - Egenkapital

	Aksjekapital	Annen egenkapital	Sum
Egenkapital 01.01.	328 000	11 979 257	12 307 257
Årsresultat	0	-664 574	-664 574
Egenkapital 31.12.	<u>328 000</u>	<u>11 314 683</u>	<u>11 642 683</u>



## Jarle Tveiten AS

### Noter til regnskapet for 2020

#### Note 7 - Datterselskap, tilknyttet selskap m v

Selskap	Kontor	Eier- andel	Stemme- andel	Resultat 2020	Egenkapital pr. 31.12	Bokført verdi pr. 31.12
Vetlestien AS	Kvam	100 %	100 %	1 728 053	-273 356	1 773 492
Jarle Tveiten Transport AS	Kvam	100 %	100 %	91	7 982 452	4 775 016
Clean Fish Group	Evje	20 %	20 %	-16 000	1 005 000	100 000
Sum				1 712 144	8 714 096	6 648 508

Regnskapstall for Clean Fish Group er for 2019 da regnskapstall for 2020 ikke forelå for avleggelses tidspunkt for regnskap.

Aksjene i det tilknyttede selskap Fjordservice AS er innværende år nedskrevet i sin helhet med kr 600 000.

#### Note 8 - Aksjekapital og aksjonærinformasjon

Aksjekapitalen består av:

	Antall	Pålydende	Balanseført
Ordinære aksjer	328	1 000	328 000

Oversikt over aksjonærene i selskapet pr. 31.12:

	Ordinære aksjer	Eier- andel	Stemme- andel
Jarle Tveiten	328	100 %	100 %



## Jarle Tveiten AS

---

### Noter til regnskapet for 2020

#### Note 1 - Regnskapsprinsipper

Årsregnskapet er satt opp i samsvar med regnskapslovens bestemmelser og god regnskapsskikk for små foretak.

##### *Datterselskap/tilknyttet selskap*

Datterselskapet og tilknyttede selskaper vurderes etter kostmetoden i selskapsregnskapet. Investeringen er vurdert til anskaffelseskost for aksjene med mindre nedskrivning har vært nødvendig. Det er foretatt nedskrivning til virkelig verdi når verdifall skyldes årsaker som ikke kan antas å være forbigående og det må anses nødvendig etter god regnskapsskikk. Nedskrivninger er reversert når grunnlaget for nedskrivning ikke lenger er til stede.

Utbytte og andre utdelinger er inntektsført samme år som det er avsatt i datterselskapet. Overstiger utbytte andel av tilbakeholdt resultat etter kjøpet, representerer den overskytende del tilbakebetaling av investert kapital, og utdelingene er fratrukket investeringens verdi i balansen.

##### *Salgsinntekter*

Tjenester inntektsføres i takt med utførelsen.

##### *Klassifisering og vurdering av balanseposter*

Omløpsmidler og kortsiktig gjeld omfatter poster som forfaller til betaling innen ett år etter balansedagen, samt poster som knytter seg til varekretsløpet. Øvrige poster er klassifisert som anleggsmiddel/langsiktig gjeld.

Omløpsmidler vurderes til laveste av anskaffelseskost og virkelig verdi. Kortsiktig gjeld balanseføres til nominelt beløp på etableringstidspunktet.

Anleggsmidler vurderes til anskaffelseskost, men nedskrives til virkelig verdi ved verdifall som ikke forventes å være forbigående. Anleggsmidler med begrenset økonomisk levetid avskrives planmessig. Langsiktig gjeld balanseføres til nominelt beløp på etableringstidspunktet.

##### *Fordringer*

Kundefordringer og andre fordringer er oppført i balansen til pålydende etter fradrag for avsetning til forventet tap. Avsetning til tap gjøres på grunnlag av individuelle vurderinger av de enkelte fordringene. I tillegg gjøres det for øvrige kundefordringer en uspesifisert avsetning for å dekke antatt tap.

##### *Varige driftsmidler*

Varige driftsmidler balanseføres og avskrives over driftsmidlets forventede økonomiske levetid. Direkte vedlikehold av driftsmidler kostnadsføres løpende under driftskostnader, mens påkostninger eller forbedringer tillegges driftsmidlets kostpris og avskrives i takt med driftsmidlet. Dersom gjenvinnbart beløp av driftsmiddelet er lavere enn balanseført verdi foretas nedskrivning til gjenvinnbart beløp. Gjenvinnbart beløp er det høyeste av netto salgsverdi og verdi i bruk. Verdi i bruk er nåverdien av de fremtidige kontantstrømmene som eiendelen vil generere.

##### *Leasing / leieavtaler*

Leieavtaler er ikke balanseført og løpende kostnadsført

##### *Skatter*

Skattekostnaden i resultatregnskapet omfatter både periodens betalbare skatt og endring i utsatt skatt. Utsatt skatt er beregnet med 22% på grunnlag av de midlertidige forskjeller som eksisterer mellom regnskapsmessige og skattemessige verdier, samt ligningsmessig underskudd til fremføring ved utgangen av regnskapsåret. Skatteøkende og skattereduserende midlertidige forskjeller som reverserer eller kan reversere i samme periode er utlignet og nettoført. Netto utsatt skattefordel balanseføres i den grad det er

---



## Jarle Tveiten AS

---

### Noter til regnskapet for 2020

sannsynlig at denne kan bli nyttiggjort.

#### Note 2 - Lønnskostnader, antall ansatte, lån til ansatte og godtgjørelse til revisor

##### Ytelser til ledende personer

Det har ikke vært ytelser til daglig leder eller styret i 2020

Selskapet er ikke pliktig til å ha tjenestepensjonsordning etter lov om obligatorisk tjenestepensjon. Selskapets har heller ikke etablert dette.

Godtgjørelse til revisor er fordelt på følgende:

2020

Revisjon	22 500
Andre tjenester	17 185
Sum	<u>39 685</u>

Merverdiavgift er inkludert i revisjonshonoraret.

#### Note 3 - Bankinnskudd

Selskapet har ikke bundne skattetrekkmidler

#### Note 4 - Varige driftsmidler

	Tomter og bygninger	Asfaltdekke	Sum
Anskaffelseskost 01.01.	1 254 958	40 379	1 295 337
Tilgang kjøpte driftsmidler	40 000	0	40 000
<b>Anskaffelseskost 31.12.</b>	<b>1 294 958</b>	<b>40 379</b>	<b>1 335 337</b>
Akk.avskrivning 31.12.	0	-40 379	-40 379
<b>Balanseført pr. 31.12.</b>	<b>1 294 958</b>	<b>0</b>	<b>1 294 958</b>
Årets avskrivninger	0	4 348	4 348

#### Note 5 - Skatt

Beregning av årets skattegrunnlag:

2020

Ordinært resultat før skattekostnad	-664 574
Permanente forskjeller	-32
Nedskrivning på aksjer og andre verdipapir kostnadsført i året	600 000

---

**Jarle Tveiten AS****Noter til regnskapet for 2020**

Regnskapsmessig tap realisasjon av aksjer og andre finansielle instrumenter	19 837
Endring i midlertidige forskjeller	3 084
Årets skattegrunnlag	<u>-41 685</u>

*Oversikt over midlertidige forskjeller* **2020**

Driftsmidler inkl goodwill	<u>-30 342</u>
Sum	<u>-30 342</u>
Akkumulert fremførbart underskudd før konsernbidrag	<u>-41 685</u>
Netto midlertidige forskjeller pr 31.12	<u>-72 027</u>
Forskjeller som ikke inngår i utsatt skatt/-skattefordel	<u>-72 027</u>
Sum	0

*Forklaring til hvorfor årets skattekostnad ikke utgjør 22% av resultat før skatt* **2020**

22% skatt av resultat før skatt	-146 206
Permanente forskjeller (22%)	<u>136 357</u>
Beregnet skattekostnad	<u>-9 849</u>

Effektiv skattesats \*) 1,5 %

\*) Skattekostnad i forhold til resultat før skatt

Utsatt skattefordel er ikke balanseført i henhold til unntaksregel for små foretak.

**Note 6 - Egenkapital**

	Aksjekapital	Annen egenkapital	Sum
Egenkapital 01.01.	328 000	11 979 257	12 307 257
Årsresultat	0	-664 574	-664 574
<b>Egenkapital 31.12.</b>	<b>328 000</b>	<b>11 314 683</b>	<b>11 642 683</b>

**Note 7 - Datterselskap, tilknyttet selskap m v**

Selskap	Kontor	Eier-andel	Stemme-andel	Resultat 2020	Egenkapital pr. 31.12	Bokført verdi pr. 31.12
Vetlestien AS	Kvam	100 %	100 %	1 728 053	-273 356	1 773 492
Jarle Tveiten Transport AS	Kvam	100 %	100 %	91	7 982 452	4 775 016
Clean Fish Group	Evje	20 %	20 %	-16 000	1 005 000	100 000
Sum				1 712 144	8 714 096	6 648 508

Regnskapstall for Clean Fish Group er for 2019 da regnskapstall for 2020 ikke forelå for avleggelses tidspunkt for regnskap.



## Jarle Tveiten AS

---

### Noter til regnskapet for 2020

Det tilknyttede selskap Fjordservice Transport AS er

#### Note 8 - Aksjekapital og aksjonærinformasjon

Aksjekapitalen består av:

	<b>Antall</b>	<b>Pålydende</b>	<b>Balanseført</b>
Ordinære aksjer	328	1 000	328 000

Oversikt over aksjonærene i selskapet pr. 31.12:

	<b>Ordinære aksjer</b>	<b>Eier- andel</b>	<b>Stemme- andel</b>
Jarle Tveiten	328	100 %	100 %