



ÅRSREGNSKAPET FOR REGNSKAPSÅRET 2021 - GENERELL INFORMASJON

Enheten

Organisasjonsnummer: 921 652 437
Organisasjonsform: Aksjeselskap
Foretaksnavn: NOG TRADING AS
Forretningsadresse: Hamnegata 21B
6100 VOLDA

Regnskapsår

Årsregnskapets periode: 01.01.2021 - 31.12.2021

Konsern

Morselskap i konsern: Nei

Regnskapsregler

Regler for små foretak benyttet: Ja
Benyttet ved utarbeidelsen av årsregnskapet til selskapet: Regnskapslovens alminnelige regler

Årsregnskapet fastsatt av kompetent organ

Bekreftet av representant for selskapet: Morten Røsand Borøchstein
Dato for fastsettelse av årsregnskapet: 30.06.2022

Grunnlag for avgivelse

År 2021: Årsregnskapet er elektronisk innlevert
År 2020: Tall er hentet fra elektronisk innlevert årsregnskap fra 2021

Det er ikke krav til at årsregnskapet m.v. som sendes til Regnskapsregisteret er undertegnet. Kontrollen på at dette er utført ligger hos revisor/enhetens øverste organ. Sikkerheten ivaretas ved at innsender har rolle/rettighet for innsending av årsregnskapet via Altinn, og ved at det bekreftes at årsregnskapet er fastsatt av kompetent organ.

Brønnøysundregistrene, 16.06.2023



Resultatregnskap

Beløp i: NOK	Note	2021	2020
RESULTATREGNSKAP			
Inntekter			
Salgsinntekt		2 113 653	1 864 500
Annen driftsinntekt		60 154	
Sum inntekter		2 173 807	1 864 500
Kostnader			
Varekostnad		4 672	
Avskrivning av driftsmidler og immaterielle eiendeler	1	187 262	156 501
Annen driftskostnad	2	1 406 182	1 100 973
Sum kostnader		1 598 117	1 257 474
Driftsresultat		575 690	607 026
Finansinntekter og finanskostnader			
Annen renteinntekt			570
Sum finansinntekter			570
Annen rentekostnad		21 210	44 990
Annen finanskostnad		4 373	
Sum finanskostnader		25 583	44 990
Netto finans		-25 583	-44 419
Ordinært resultat før skattekostnad		550 106	562 606
Skattekostnad på ordinært resultat	3	134 409	131 782
Ordinært resultat etter skattekostnad		415 697	430 824
Årsresultat		415 697	430 824
Årsresultat etter minoritetsinteresser		415 697	430 824
Totalresultat		415 697	430 824
Overføringer og disponeringer			
Konsernbidrag			332 416



Resultatregnskap

Beløp i: NOK	Note	2021	2020
Avsatt til annen egenkapital		415 697	98 408
Sum overføringer og disponeringer		415 697	430 824



Balanse

Beløp i: NOK	Note	2021	2020
BALANSE - EIENDELER			
Anleggsmidler			
Immaterielle eiendeler			
Varige driftsmidler			
Driftsløsøre, inventar o.a. utstyr	1, 4	366 815	408 000
Sum varige driftsmidler		366 815	408 000
Finansielle anleggsmidler			
Andre langsiktige fordringer	4, 5	263 036	407 178
Sum finansielle anleggsmidler		263 036	407 178
Sum anleggsmidler		629 851	815 178
Omløpsmidler			
Varer			
Fordringer			
Kundefordringer	4, 6	181 250	209 375
Andre kortsiktige fordringer		115 451	90 783
Sum fordringer		296 701	300 158
Bankinnskudd, kontanter og lignende			
Bankinnskudd, kontanter o.l.		2 968 974	2 623 209
Sum bankinnskudd, kontanter og lignende		2 968 974	2 623 209
Sum omløpsmidler		3 265 676	2 923 367
SUM EIENDELER		3 895 527	3 738 545
BALANSE - EGENKAPITAL OG GJELD			
Egenkapital			
Innskutt egenkapital			
Aksjekapital	7	50 000	50 000



Balanse

Beløp i: NOK	Note	2021	2020
Sum innskutt egenkapital		50 000	50 000
Opptjent egenkapital			
Annen egenkapital		1 567 318	1 151 621
Sum opptjent egenkapital		1 567 318	1 151 621
Sum egenkapital	7	1 617 318	1 201 621
Gjeld			
Langsiktig gjeld			
Annen langsiktig gjeld			
Gjeld til kredittinstitusjoner	4	195 340	390 652
Langsiktig konserngjeld			66 664
Sum annen langsiktig gjeld		195 340	457 316
Sum langsiktig gjeld		195 340	457 316
Kortsiktig gjeld			
Leverandørgjeld		118 600	183 547
Betalbar skatt	3	134 409	38 023
Skyldig offentlige avgifter		35 565	1 244
Annen kortsiktig gjeld	6	1 794 295	1 856 795
Sum kortsiktig gjeld		2 082 869	2 079 609
Sum gjeld		2 278 209	2 536 925
SUM EGENKAPITAL OG GJELD		3 895 527	3 738 545



Brønnøysundregistrene

ÅRSREGNSKAP FOR REGNSKAPSÅRET 2021 - GENERELL INFORMASJON

Journalnummer: 2022 601219

Enheten

Organisasjonsnummer: 921 652 437
Organisasjonsform: Aksjeselskap
Foretaksnavn: NOG TRADING AS
Forretningsadresse: Hamnegata 21B
6100 VOLDA

Regnskapsår

Årsregnskapets periode: 01.01.2021 - 31.12.2021

Konsern

Morselskap i konsern: Nei

Regnskapsregler

Regler for små foretak benyttet: Ja
Benyttet ved utarbeidelsen av
årsregnskapet til selskapet: Regnskapslovens alminnelige regler

Årsregnskapet fastsatt av kompetent organ

Bekreftet av representant for selskapet: Morten Røsand Borøchstein
Dato for fastsettelse av årsregnskapet: 30.06.2022

Grunnlag for avgivelse

År 2021: Årsregnskap er elektronisk innlevert.
År 2020: Tall er hentet fra elektronisk innlevert årsregnskap fra 2021.

Det er ikke krav til at årsregnskapet m.v. som sendes til Regnskapsregisteret er undertegnet. Kontrollen på at dette er utført ligger hos revisor/enhetens øverste organ. Sikkerheten ivaretas ved at innsender har rolle/rettighet for innsending av årsregnskapet via Altinn, og ved at det bekreftes at årsregnskapet er fastsatt av kompetent organ.

Brønnøysundregistrene, 09.07.2022



Organisasjonsnr: 921 652 437
NOG TRADING AS

RESULTATREGNSKAP

Beløp i: NOK	Note	2021	2020
RESULTATREGNSKAP			
Inntekter			
Salgsinntekt		2 113 653	1 864 500
Annen driftsinntekt		60 154	
Sum inntekter		2 173 807	1 864 500
Kostnader			
Varekostnad		4 672	
Avskrivning av driftsmidler og immaterielle eiendeler	1	187 262	156 501
Annen driftskostnad	2	1 406 182	1 100 973
Sum kostnader		1 598 117	1 257 474
Driftsresultat		575 690	607 026
Finansinntekter og finanskostnader			
Annen renteinntekt			570
Sum finansinntekter			570
Annen rentekostnad		21 210	44 990
Annen finanskostnad		4 373	
Sum finanskostnader		25 583	44 990
Netto finans		-25 583	-44 419
Ordinært resultat før skattekostnad			
Skattekostnad på ordinært resultat	3	134 409	131 782
Ordinært resultat etter skattekostnad		415 697	430 824
Årsresultat		415 697	430 824
Årsresultat etter minoritetsinteresser		415 697	430 824
Totalresultat		415 697	430 824
Overføringer og disponeringer			
Konsernbidrag			332 416
Avsatt til annen egenkapital		415 697	98 408
Sum overføringer og disponeringer		415 697	430 824



Organisasjonsnr: 921 652 437
NOG TRADING AS

BALANSE

Beløp i: NOK **Note** **2021** **2020**

BALANSE - EIENDELER

Anleggsmidler

Immaterielle eiendeler

Varige driftsmidler

Driftsløsøre, inventar o.

a. utstyr

1, 4

366 815

408 000

Sum varige driftsmidler

366 815

408 000

Finansielle anleggsmidler

Andre langsiktige

fordringer

4, 5

263 036

407 178

Sum finansielle

anleggsmidler

263 036

407 178

Sum anleggsmidler

629 851

815 178

Omløpsmidler

Varer

Fordringer

Kundefordringer

4, 6

181 250

209 375

Andre kortsiktige

fordringer

115 451

90 783

Sum fordringer

296 701

300 158

Bankinnskudd, kontanter

og lignende

Bankinnskudd, kontanter o.

l.

2 968 974

2 623 209

Sum bankinnskudd,

kontanter og lignende

2 968 974

2 623 209

Sum omløpsmidler

3 265 676

2 923 367

SUM EIENDELER

3 895 527

3 738 545

BALANSE - EGENKAPITAL OG GJELD

Egenkapital

Innskutt egenkapital

Aksjekapital

7

50 000

50 000

Sum innskutt egenkapital

50 000

50 000

Opptjent egenkapital

Annen egenkapital

1 567 318

1 151 621

Sum opptjent egenkapital

1 567 318

1 151 621



Sum egenkapital	7	1 617 318	1 201 621
Gjeld			
Langsiktig gjeld			
Annen langsiktig gjeld			
Gjeld til			
kredittinstitusjoner	4	195 340	390 652
Langsiktig konserngjeld			66 664
Sum annen langsiktig gjeld		195 340	457 316
Sum langsiktig gjeld		195 340	457 316
Kortsiktig gjeld			
Leverandørgjeld		118 600	183 547
Betalbar skatt	3	134 409	38 023
Skyldig offentlige avgifter		35 565	1 244
Annen kortsiktig gjeld	6	1 794 295	1 856 795
Sum kortsiktig gjeld		2 082 869	2 079 609
Sum gjeld		2 278 209	2 536 925
SUM EGENKAPITAL OG GJELD		3 895 527	3 738 545



Organisasjonsnr: 921 652 437
NOG TRADING AS

NOTEOPPLYSNINGER - SELSKAP - alle poster oppgitt i hele tall

Note

Antall aksjer og aksjeeiere

Note

1

Antall årsverk i regnskapsåret

Virksomheten har hatt følgende antall årsverk:
0.00

Omløpsmidler Startdato Sluttdato Endring

Skattemessig fremf.undersk. Startdato Sluttdato Endring

Kortsiktig gjeld Startdato Sluttdato Endring



Årsregnskap 2021 NOG Trading AS

Resultatregnskap
Balanse
Noter
Revisjonsberetning

Org.nr.: 921 652 437



Resultatregnskap			
NOG Trading AS			
Driftsinntekter og driftskostnader	Note	2021	2020
Salgsinntekt		2 113 653	1 864 500
Annen driftsinntekt		60 154	0
Sum driftsinntekter		2 173 807	1 864 500
Varekostnad		4 672	0
Avskrivning av driftsmidler og immaterielle eiendeler	1	187 262	156 501
Annen driftskostnad	2	1 406 182	1 100 973
Sum driftskostnader		1 598 117	1 257 474
Driftsresultat		575 690	607 026
Finansinntekter og finanskostnader			
Annen renteinntekt		0	570
Annen rentekostnad		21 210	44 990
Annen finanskostnad		4 373	0
Resultat av finansposter		-25 583	-44 419
Ordinært resultat før skattekostnad		550 106	562 606
Skattekostnad på ordinært resultat	3	134 409	131 782
Ordinært resultat		415 697	430 824
Årsresultat		415 697	430 824
Overføringer			
Avsatt konsernbidrag		0	332 416
Avsatt til annen egenkapital		415 697	98 408
Sum overføringer		415 697	430 824





Balanse			
NOG Trading AS			
Eiendeler	Note	2021	2020
Anleggsmidler			
Driftsløsøre, inventar o.a. utstyr	1, 4	<u>366 815</u>	<u>408 000</u>
Sum varige driftsmidler		366 815	408 000
Finansielle anleggsmidler			
Andre langsiktige fordringer	4, 5	<u>263 036</u>	<u>407 178</u>
Sum finansielle anleggsmidler		263 036	407 178
Sum anleggsmidler		629 851	815 178
Omløpsmidler			
Fordringer			
Kundefordringer	4, 6	181 250	209 375
Andre kortsiktige fordringer		<u>115 451</u>	<u>90 783</u>
Sum fordringer		296 701	300 158
Bankinnskudd, kontanter o.l.		2 968 974	2 623 209
Sum omløpsmidler		3 265 676	2 923 367
Sum eiendeler		3 895 527	3 738 545

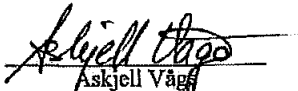



Balanse			
NOG Trading AS			
Egenkapital og gjeld	Note	2021	2020
Egenkapital			
Innskutt egenkapital			
Aksjekapital	7	<u>50 000</u>	<u>50 000</u>
Sum innskutt egenkapital		50 000	50 000
Opptjent egenkapital			
Annen egenkapital		<u>1 567 318</u>	<u>1 151 621</u>
Sum opptjent egenkapital		1 567 318	1 151 621
Sum egenkapital	7	<u>1 617 318</u>	<u>1 201 621</u>
Gjeld			
Annen langsiktig gjeld			
Gjeld til kredittinstitusjoner	4	195 340	390 652
Langsiktig konserngjeld		<u>0</u>	<u>66 664</u>
Sum annen langsiktig gjeld		195 340	457 316
Kortsiktig gjeld			
Leverandørgjeld		118 600	183 547
Betalbar skatt	3	134 409	38 023
Skyldig offentlige avgifter		35 565	1 244
Annen kortsiktig gjeld	6	<u>1 794 295</u>	<u>1 856 795</u>
Sum kortsiktig gjeld		2 082 869	2 079 609
Sum gjeld		<u>2 278 209</u>	<u>2 536 925</u>
Sum egenkapital og gjeld		<u>3 895 527</u>	<u>3 738 545</u>

Volda 21.6.2022
Styret i NOG Trading AS


Morten Røsand Brørøchstein
daglig leder


Arne Johan Dale
styreleder


Askjell Våg
styremedlem


Kay Ove Johansen
styremedlem

NOG Trading AS Side 4



NOG Trading AS Noter til regnskapet 2021

Note 0 Regnskapsprinsipper

Årsregnskapet er satt opp i samsvar med regnskapsloven av 1998. Regnskapsprinsippene beskrives nedenfor.

Hovedregel for vurdering og klassifisering av eiendeler og gjeld

Eiendeler bestemt til varig eie eller bruk er klassifisert som anleggsmidler. Andre eiendeler er klassifisert som omløpsmidler. Fordringer som skal tilbakebetales innen et år er klassifisert som omløpsmidler. Ved klassifisering av kortsiktig og langsiktig gjeld er tilsvarende kriterier lagt til grunn.

Anleggsmidler vurderes til anskaffelseskost, men nedskrives til virkelig verdi når verdifallet forventes ikke å være forbigående. Anleggsmidler med begrenset økonomisk levetid avskrives planmessig. Langsiktig lån balanseføres til nominelt mottatt beløp på etableringstidspunktet.

Omløpsmidler vurderes til laveste av anskaffelseskost og virkelig verdi. Kortsiktig gjeld balanseføres til nominelt mottatt beløp på etableringstidspunktet. Kortsiktig gjeld oppskrives ikke til virkelig verdi som følge av renteendring.

Enkelte poster er vurdert etter andre prinsipper og redegjøres for nedenfor.

Fordringer

Kundefordringer og andre fordringer oppføres til pålydende etter fradrag for avsetning til forventet tap. Avsetning til tap gjøres på grunnlag av en individuell vurdering av de enkelte fordringer. I tillegg gjøres det for øvrige kundefordringer en uspesifisert avsetning for å dekke antatt tap. Det er ikke vurdert som nødvendig med tapsavsetning i regnskapet dette året da alle fordringer anses som sikre.

Bankinnskudd, kontanter o.l.

Bankinnskudd, kontanter ol. inkluderer kontanter, bankinnskudd og andre betalingsmidler med forfallsdato som er kortere enn tre måneder fra anskaffelse.

Skatter

Skattekostnaden sammenstilles med regnskapsmessige resultat før skatt. Skatt knyttet til egenkapitaltransaksjoner, for eksempel konsernbidrag, føres mot egenkapitalen.

Skattekostnaden består av betalbar skatt (skatt på årets direkte skattepliktige inntekt) og endring i netto utsatt skatt. Skattekostnaden fordeles på ordinært resultat og resultat av ekstraordinære poster i henhold til skattegrunnlaget. Utsatt skatt og utsatt skattefordel er presentert netto i balansen.

Inntektsføringsprinsipp

Salg av varer inntektsføres ved levering, øvrige inntekter i takt med opptjening.

Note 1 Varige driftsmidler

	Inventar etc.	Sum
Anskaffelseskost 01.01	664 501	664 501
Tilgang driftsmidler	146 078	146 078
Avgang	0	0
Anskaffelseskost 31.12.	810 579	810 579
Akkumulerte avskrivninger 31.12.	-443 763	-443 763
Bokført verdi pr. 31.12.	366 815	366 815
Årets avskrivninger	187 262	187 262
Økonomisk levetid	3-5 år	
Avskrivningsplan	Lineær	



NOG Trading AS
Noter til regnskapet 2021

Note 2 Lønnskostnad, antall årsverk, godtgjørelser, lån til ansatte mm

Selskapet har ingen ansatte, og det er ikke utbetalt honorar til styret i 2021. Selskapet har ikke plikt til å etablere pensjonsordning etter lov om OTP.

Revisor

Honorar til revisor er utbetalt med kr 11.800 for revisjon og kr 8.200 for øvrige beslektede tjenester. Tallene er eks. mva.

Note 3 Skattekostnad

Midlertidige forskjeller knyttet til	31.12.20	31.12.21	Endring
Anleggsmidler	-53 023	-113 865	60 842
Omløpsmidler	0	0	0
Frømførbart skattemessig underskudd	0	0	0
Sum midlertidige forskjeller	-53 023	-113 865	60 842
Midlertidige forskjeller som ikke er utlignet	53 023	113 865	-60 842
Balansført utsatt skatt (skattefordel) 22%	0	0	0
Utsatt skattefordel som ikke er balansført	-11 665	-25 050	

	2020	2021
Resultat før skattekostnad	562 606	550 106
+/- permanente forskjeller	3 380	0
+/- endring i midlertidige forskjeller	33 023	60 842
- Avgitt konsernbidrag bto.	-426 175	0
Sum skattegrunnlag i året	172 834	610 948
Bruk av skattemessig frømførbart underskudd	0	0
Grunnlag betalbar skatt	172 834	610 948
Betalbar inntektsskatt for selskapet, 22%	38 023	134 409
Avgitt konsernbidrags effekt på betalbar skatt	93 759	0
+/- endring i balansført utsatt skatt (skattefordel)	0	0
Sum skattekostnad i resultatregnskapet	131 782	134 409

Note 4 Gjeld, pantstillelser

Av selskapets gjeld er kr 195.340 sikret med pant i utestående fordringer og driftsmidler. Bokført verdi av pantsatte eiendeler er kr 811.101. Ingen del av selskapets gjeld forfaller til betaling mer enn fem år etter balansedagen.

Note 5 Fordringer med forfall senere enn ett år

Selskapets langsiktige fordringer består av forskuddsleasing som kostnadsføres over leieperioden. Kr 121.213 kommer til kostnadsføring senere enn ett år etter balansedagen.

Selskapets kortsiktige fordringer er balansført til pålydende, og forfaller i sin helhet til betaling innen ett år etter balansedagen.

Note 6 Mellomvære med nærstående

Inkludert i kundefordringer er fordring mot søsterselskapet NOG Access AS med kr 181.250. Inkludert i annen kortsiktig gjeld er gjeld til NOG Access AS med kr 1.263.120 og NOG People AS med kr 426.175.



NOG Trading AS
Noter til regnskapet 2021

Note 7 Aksjekapital og aksjonærinformasjon, egenkapital

Aksjonærer pr 31.12.2021:

	Antall aksjer	Pålydende	Eierandel
Norwegian Group AS	50 000	1	100 %
Totalt	50 000	50 000	100 %

Styremedlem Kay Ove Johansen og daglig leder Morten Borøchstein eier indirekte aksjer i morselskapet. Den ultimate konsernspiss, KOJ Holding AS, utarbeider konsernregnskap. Alle aksjer gir like rettigheter.

	Aksje- kapital	Annen EK	Sum
Egenkapital 31. desember forrige år	50 000	1 151 621	1 201 621
Årets resultat	0	415 697	415 697
Avsatt konsernbidrag (nto etter skatt)	0	0	0
Egenkapital 31. desember 2021	50 000	1 567 318	1 617 318



hovden & vatne statsautoriserte revisorar as

Medlemmer i Den norske Revisorforening
Autorisert rekneskapsførarselskap
Org.nr. 987 832 916 MVA
E-post: firmapost@h-v.no
www.h-v.no

Til generalforsamlinga i
NOG Trading AS

Melding frå uavhengig revisor

Uttale om revisjonen av årsrekneskapen

Side 1 av 2

Konklusjon

Vi har revidert NOG Trading AS sin årsrekneskap som viser eit overskot på kr 415.697. Årsrekneskapen er samansett av balanse per 31. desember 2021 og resultatrekneskap for rekneskapsåret avslutta per denne datoen og notar til årsrekneskapen, og eit samandrag av viktige rekneskapsprinsipp.

Etter vår meining

- oppfyller årsrekneskapen gjeldande lovkrav, og
- gjev årsrekneskapen eit rettvisebilete av selskapet si finansielle stilling per 31. desember 2021, og av resultatet for rekneskapsåret avslutta per denne datoen, i samsvar med rekneskapslova sine reglar og god rekneskapsskikk i Noreg.

Grunnlag for konklusjonen

Vi har gjennomført revisjonen i samsvar med dei internasjonale revisjonsstandardane International Standards on Auditing (ISA-ane). Våre oppgåver og plikter etter desse standardane er skildra under overskrifta Revisors oppgåver og plikter ved revisjon av årsrekneskapen. Vi er uavhengige av selskapet slik det er krav om i lov, forskrift og International Code of Ethics for Professional Accountants (medrekna dei internasjonale sjølvstendestandardane) utferda av the International Ethics Standard Boards for Accountants (IESBA-reglane), og har oppfylt dei andre etiske pliktene våre i samsvar med desse krava. Etter vår oppfatning er innhenta revisjonsbevis tilstrekkeleg og formålstenleg som grunnlag for konklusjonen vår.

Styret og dagleg leiar sitt ansvar for årsrekneskapen

Styret og dagleg leiar (leiinga) er ansvarleg for å utarbeide årsrekneskapen og for at han gjev eit rettvisebilete i samsvar med rekneskapslova sine reglar og god rekneskapsskikk i Noreg. Leiinga er også ansvarleg for slik intern kontroll som ein finn naudsynt for å kunne utarbeide ein årsrekneskap som ikkje inneheld vesentleg feilinformasjon, verken som følgje av misleg framferd eller feil som ikkje er tilsikta.

Ørsta	Nordfjardeid	Stryn
Ivar Aasengt. 10, Postb. 203, 6151 Ørsta Tlf.: 70 04 59 00	Øyane 11, Postb. 315, 6772 Nordfjardeid Tlf.: 57 88 64 16	Tonningsg. 42, 6783 Stryn Tlf.: 48 44 07 30



hovden & vatne
statsautoriserte revisorar as

Side 2 av 2

Ved utarbeidinga av årsrekneskapen må leiinga ta standpunkt til selskapet si evne til å halde fram med drifta og opplyse om tilhøve av betydning for dette. Føresetnaden om at drifta kan halde fram, skal leggjast til grunn for årsrekneskapen så lenge det ikkje er sannsynleg at verksemda vil bli avvikla.

Revisor sine oppgåver og plikter ved revisjonen av årsrekneskapen

Vårt mål er å oppnå tryggande sikkerheit for at årsrekneskapen totalt sett ikkje inneheld vesentleg feilinformasjon, verken som følge av misleg framferd eller feil som ikkje er tilsikta, og å gi ei revisjonsmelding som inneheld konklusjonen vår. Tryggande sikkerheit er ein høg grad av sikkerheit, men ingen garanti for at ein revisjon utført i samsvar med ISA-ane, alltid vil avdekke vesentleg feilinformasjon som eksisterer. Feilinformasjon kan oppstå som følge av misleg framferd eller feil som ikkje er tilsikta. Feilinformasjon blir vurdert som vesentleg dersom han, åleine eller samla, innanfor rimelege grenser kan forventast å påverke økonomiske avgjersle som brukarane tar basert på årsrekneskapen.

For vidare skildring av revisor sine oppgåver og plikter vert det vist til <https://revisorforeningen.no/revisjonsberetninger>

Ørsta, 21.06.2022

Hovden & Vatne statsautoriserte revisorar AS

Arild Rafshol

statsautorisert revisor