



ÅRSREGNSKAPET FOR REGNSKAPSÅRET 2022 - GENERELL INFORMASJON

Enheten

Organisasjonsnummer:	918 093 087
Organisasjonsform:	Aksjeselskap
Foretaksnavn:	TROMEK PRODUKSJON AS
Forretningsadresse:	Bygg 4, inngang 4B Bratsbergvegen 5 7031 TRONDHEIM

Regnskapsår

Årsregnskapets periode:	01.01.2022 - 31.12.2022
-------------------------	-------------------------

Konsern

Morselskap i konsern:	Nei
-----------------------	-----

Regnskapsregler

Regler for små foretak benyttet:	Ja
Benyttet ved utarbeidelsen av årsregnskapet til selskapet:	Regnskapslovens alminnelige regler

Årsregnskapet fastsatt av kompetent organ

Bekreftet av representant for selskapet:	Odd Magne Gjersvold
Dato for fastsettelse av årsregnskapet:	22.03.2023

Grunnlag for avgivelse

År 2022: Årsregnskapet er elektronisk innlevert
År 2021: Tall er hentet fra elektronisk innlevert årsregnskap fra 2022

Det er ikke krav til at årsregnskapet m.v. som sendes til Regnskapsregisteret er undertegnet. Kontrollen på at dette er utført ligger hos revisor/enhetens øverste organ. Sikkerheten ivaretas ved at innsender har rolle/rettighet for innsending av årsregnskapet via Altinn, og ved at det bekreftes at årsregnskapet er fastsatt av kompetent organ.

Brønnøysundregistrene, 24.03.2024



Resultatregnskap

Beløp i: NOK	Note	2022	2021
RESULTATREGNSKAP			
Inntekter			
Salgsinntekt		44 140 829	44 546 842
Sum inntekter		44 140 829	44 546 842
Kostnader			
Endring i beholdning av varer under tilvirkning og ferdig tilvirkede varer		-171 485	137 571
Varekostnad		21 017 129	18 761 351
Lønnskostnad	1	16 371 944	17 287 671
Avskrivning på varige driftsmidler	2	1 123 114	1 105 712
Annen driftskostnad	1	8 038 677	7 827 641
Sum kostnader		46 379 379	45 119 947
Driftsresultat		-2 238 550	-573 104
Finansinntekter og finanskostnader			
Annen renteinntekt		759	1 715
Annen finansinntekt		25 175	25 496
Sum finansinntekter		25 934	27 211
Annen rentekostnad		96 280	39 411
Annen finanskostnad		1 533	1 659
Sum finanskostnader		97 814	41 070
Netto finans		-71 879	-13 858
Ordinært resultat før skattekostnad		-2 310 430	-586 963
Skattekostnad på ordinært resultat	3	-507 812	-128 557
Ordinært resultat etter skattekostnad		-1 802 618	-458 406
Årsresultat		-1 802 618	-458 406
Årsresultat etter minoritetsinteresser		-1 802 618	-458 406
Overføringer og disponeringer			



Resultatregnskap

Beløp i: NOK	Note	2022	2021
Overføringer annen egenkapital	4	-1 802 618	-458 406
Sum overføringer og disponeringer		-1 802 618	-458 406



Balanse

Beløp i: NOK	Note	2022	2021
BALANSE - EIENDELER			
Anleggsmidler			
Immaterielle eiendeler			
Konsesjoner, patenter, lisenser o.l.	2	30 000	30 000
Utsatt skattefordel	5	768 156	260 344
Sum immaterielle eiendeler		798 156	290 344
Varige driftsmidler			
Maskiner og anlegg	2	1 411 928	2 439 162
Driftsløsøre, inventar, verktøy, kontorm.	2	53 515	72 594
Sum varige driftsmidler		1 465 443	2 511 757
Sum anleggsmidler		2 263 599	2 802 101
Omløpsmidler			
Varer			
Varer		3 444 227	3 082 581
Sum varer		3 444 227	3 082 581
Fordringer			
Kundefordringer		5 016 954	4 763 871
Andre kortsiktige fordringer		245 881	110 768
Sum fordringer		5 262 834	4 874 639
Bankinnskudd, kontanter og lignende			
Bankinnskudd, kontanter o.l.	6	656 959	2 572 548
Sum bankinnskudd, kontanter og lignende		656 959	2 572 548
Sum omløpsmidler		9 364 021	10 529 768
SUM EIENDELER		11 627 620	13 331 869

BALANSE - EGENKAPITAL OG GJELD

Egenkapital



Balanse

Beløp i: NOK	Note	2022	2021
Innskutt egenkapital			
Selskapskapital	7	600 000	600 000
Beholdning av egne aksjer		-13 730	
Sum innskutt egenkapital		586 270	600 000
Opptjent egenkapital			
Annen egenkapital	4	1 280 332	3 084 322
Sum opptjent egenkapital		1 280 332	3 084 322
Sum egenkapital		1 866 602	3 684 322
Gjeld			
Langsiktig gjeld			
Annen langsiktig gjeld			
Øvrig langsiktig gjeld	8	1 000 003	2 000 002
Sum annen langsiktig gjeld		1 000 003	2 000 002
Sum langsiktig gjeld		1 000 003	2 000 002
Kortsiktig gjeld			
Leverandørgjeld		5 757 422	4 160 351
Skyldig offentlige avgifter		1 552 578	1 862 176
Annen kortsiktig gjeld		1 451 015	1 625 016
Sum kortsiktig gjeld		8 761 015	7 647 544
Sum gjeld		9 761 018	9 647 546
SUM EGENKAPITAL OG GJELD		11 627 620	13 331 869



Brønnøysundregistrene

ÅRSREGNSKAP FOR REGNSKAPSÅRET 2022 - GENERELL INFORMASJON

Journalnummer: 2023 380594

Enheten

Organisasjonsnummer: 918 093 087
Organisasjonsform: Aksjeselskap
Foretaksnavn: TROMEK PRODUKSJON AS
Forretningsadresse: Bygg 4, inngang 4B
Bratsbergvegen 5
7031 TRONDHEIM

Regnskapsår

Årsregnskapets periode: 01.01.2022 - 31.12.2022

Konsern

Morselskap i konsern: Nei

Regnskapsregler

Regler for små foretak benyttet: Ja
Benyttet ved utarbeidelsen av
årsregnskapet til selskapet: Regnskapslovens alminnelige regler

Årsregnskapet fastsatt av kompetent organ

Bekreftet av representant for selskapet: Odd Magne Gjersvold
Dato for fastsettelse av årsregnskapet: 22.03.2023

Revisjon

Årsregnskapet er utarbeidet av ekstern
autorisert regnskapsfører: Ja
Ekstern autorisert regnskapsfører har i
løpet av regnskapsåret bistått ved den
løpende regnskapsføringen eller utført
andre tjenester for selskapet enn å
utarbeide årsregnskapet: Ja

Grunnlag for avgivelse

År 2022: Årsregnskap er elektronisk innlevert.
År 2021: Tall er hentet fra elektronisk innlevert årsregnskap fra 2022.

Det er ikke krav til at årsregnskapet m.v. som sendes til Regnskapsregisteret er undertegnet. Kontrollen på at dette er utført ligger hos revisor/enhetens øverste organ. Sikkerheten ivaretas ved at innsender har rolle/rettighet for innsending av årsregnskapet via Altinn, og ved at det bekreftes at årsregnskapet er fastsatt av kompetent organ.

Brønnøysundregistrene, 15.05.2023

Brønnøysundregistrene
Postadresse: Postboks 900, 8910 Brønnøysund
Telefon: 75 00 75 00
E-post: firmapost@brreg.no Internett: www.brreg.no
Organisasjonsnummer: 974 760 673



Organisasjonsnr: 918 093 087
TROMEK PRODUKSJON AS

RESULTATREGNSKAP

Beløp i: NOK	Note	2022	2021
RESULTATREGNSKAP			
Inntekter			
Salgsinntekt		44 140 829	44 546 842
Sum inntekter		44 140 829	44 546 842
Kostnader			
Endring i beholdning av varer under tilvirkning og ferdig tilvirkede varer		-171 485	137 571
Varekostnad		21 017 129	18 761 351
Lønnskostnad	1	16 371 944	17 287 671
Avskrivning på varige driftsmidler	2	1 123 114	1 105 712
Annen driftskostnad	1	8 038 677	7 827 641
Sum kostnader		46 379 379	45 119 947
Driftsresultat		-2 238 550	-573 104
Finansinntekter og finanskostnader			
Annen renteinntekt		759	1 715
Annen finansinntekt		25 175	25 496
Sum finansinntekter		25 934	27 211
Annen rentekostnad		96 280	39 411
Annen finanskostnad		1 533	1 659
Sum finanskostnader		97 814	41 070
Netto finans		-71 879	-13 858
Ordinært resultat før skattekostnad			
Skattekostnad på ordinært resultat	3	-507 812	-128 557
Ordinært resultat etter skattekostnad		-1 802 618	-458 406
Årsresultat		-1 802 618	-458 406
Årsresultat etter minoritetsinteresser		-1 802 618	-458 406
Overføringer og disponeringer			
Overføringer annen egenkapital	4	-1 802 618	-458 406
Sum overføringer og disponeringer		-1 802 618	-458 406



Organisasjonsnr: 918 093 087
TROMEK PRODUKSJON AS

BALANSE

Beløp i: NOK	Note	2022	2021
--------------	------	------	------

BALANSE - EIENDELER

Anleggsmidler

Immaterielle eiendeler

Konsesjoner, patenter, lisenser o.l.	2	30 000	30 000
Utsatt skattefordel	5	768 156	260 344
Sum immaterielle eiendeler		798 156	290 344

Varige driftsmidler

Maskiner og anlegg	2	1 411 928	2 439 162
Driftsløsøre, inventar, verktøy, kontorm.	2	53 515	72 594
Sum varige driftsmidler		1 465 443	2 511 757

Sum anleggsmidler

		2 263 599	2 802 101
--	--	------------------	------------------

Omløpsmidler

Varer

Varer		3 444 227	3 082 581
Sum varer		3 444 227	3 082 581

Fordringer

Kundefordringer		5 016 954	4 763 871
Andre kortsiktige fordringer		245 881	110 768
Sum fordringer		5 262 834	4 874 639

Bankinnskudd, kontanter og lignende

Bankinnskudd, kontanter o. l.	6	656 959	2 572 548
Sum bankinnskudd, kontanter og lignende		656 959	2 572 548

Sum omløpsmidler

		9 364 021	10 529 768
--	--	------------------	-------------------

SUM EIENDELER

		11 627 620	13 331 869
--	--	-------------------	-------------------

BALANSE - EGENKAPITAL OG GJELD

Egenkapital

Innskutt egenkapital

Selskapskapital	7	600 000	600 000
Beholdning av egne aksjer		-13 730	
Sum innskutt egenkapital		586 270	600 000

Opptjent egenkapital



Annen egenkapital	4	1 280 332	3 084 322
Sum opptjent egenkapital		1 280 332	3 084 322
Sum egenkapital		1 866 602	3 684 322
Gjeld			
Langsiktig gjeld			
Annen langsiktig gjeld			
Øvrig langsiktig gjeld	8	1 000 003	2 000 002
Sum annen langsiktig gjeld		1 000 003	2 000 002
Sum langsiktig gjeld		1 000 003	2 000 002
Kortsiktig gjeld			
Leverandørgjeld		5 757 422	4 160 351
Skyldig offentlige avgifter		1 552 578	1 862 176
Annen kortsiktig gjeld		1 451 015	1 625 016
Sum kortsiktig gjeld		8 761 015	7 647 544
Sum gjeld		9 761 018	9 647 546
SUM EGENKAPITAL OG GJELD		11 627 620	13 331 869



Organisasjonsnr: 918 093 087
TROMEK PRODUKSJON AS

NOTEOPPLYSNINGER - SELSKAP - alle poster oppgitt i hele tall

Note

Antall årsverk i regnskapsåret
21.00

<u>Sum</u>	<u>Beløp</u>
<u>Balanseført verdi 31.12.</u>	<u>Varige driftsmidler Immaterielle eiend.</u>

Konsernregnskap

Morselskapet sitt navn

Forretningskontor for morselskapet

Begrunnelse for at datterselskap er utelatt fra konsolideringen

Konsern, tilknyttet selskap m.v. - fordringer og gjeld

Fordringer

<u>Samlet beløp - tilknyttet selskap</u>	<u>Årets</u>	<u>Fjorårets</u>
--	--------------	------------------

<u>Samlet beløp - foretak i samme konsern</u>	<u>Årets</u>	<u>Fjorårets</u>
---	--------------	------------------

<u>Samlet beløp - foretak i samme konsern</u>	<u>Årets</u>	<u>Fjorårets</u>
---	--------------	------------------

<u>Samlet beløp - felles kontrollert virksomhet</u>	<u>Årets</u>	<u>Fjorårets</u>
---	--------------	------------------

<u>Pantstillelse</u>	<u>Beløp</u>
----------------------	--------------

<u>Beholdning av egne aksjer</u>	<u>Antall</u>	<u>Pålydende</u>	<u>Andel av aksjek.</u>
----------------------------------	---------------	------------------	-------------------------



Note

Lån og sikkerhetsstillelse til medlemmer

Er det gitt lån eller sikkerhetsstillelse til ledende personer: Nei

Opplysninger om:

Medlemmer av:

Mer om lån og sikkerhetsstillelse

Note

Noteopplysninger ut over minimumskravene for små foretak

Fullstendige noteopplysninger fremkommer av vedlagte PDF-dokument



**Årsregnskap 2022
for
Tromek Produksjon AS**

Foretaksnr. 918093087



Tromek Produksjon AS

Resultatregnskap

	Note	2022	2021
DRIFTSINNEKTER OG DRIFTSKOSTNADER			
Driftsinntekter			
Salgsinntekt		44 140 829	44 546 842
Sum driftsinntekter		44 140 829	44 546 842
Driftskostnader			
Endring i beh. av varer under tilvirkning		(171 485)	137 571
Varekostnad		21 017 129	18 761 351
Lønnskostnad	1	16 371 944	17 287 671
Avskrivning på varige driftsmidler	2	1 123 114	1 105 712
Annen driftskostnad	1	8 038 677	7 827 641
Sum driftskostnader		46 379 379	45 119 947
DRIFTSRESULTAT		(2 238 550)	(573 104)
FINANSINNEKTER OG FINANSKOSTNADER			
Finansinntekter			
Annen renteinntekt		759	1 715
Annen finansinntekt		25 175	25 496
Sum finansinntekter		25 934	27 211
Finanskostnader			
Annen rentekostnad		96 280	39 411
Annen finanskostnad		1 533	1 659
Sum finanskostnader		97 814	41 070
NETTO FINANSPOSTER		(71 879)	(13 858)
ORDINÆRT RES. FØR SKATTEKOSTNAD		(2 310 430)	(586 963)
Skattekostnad på ordinært resultat	3	(507 812)	(128 557)
ORDINÆRT RESULTAT		(1 802 618)	(458 406)
ÅRSRESULTAT		(1 802 618)	(458 406)
OVERF. OG DISPONERINGER			
Overføringer annen egenkapital	4	(1 802 618)	(458 406)
SUM OVERF. OG DISP.		(1 802 618)	(458 406)



Tromek Produksjon AS

Balanse pr. 31.12.2022

	Note	31.12.2022	31.12.2021
EIENDELER			
ANLEGGSMIDLER			
Immaterielle eiendeler			
Konsesjoner, patenter, lisenser o.l.	2	30 000	30 000
Utsatt skattefordel	5	768 156	260 344
Sum immaterielle eiendeler		798 156	290 344
Varige driftsmidler			
Maskiner og anlegg	2	1 411 928	2 439 162
Driftsløsøre, inventar, verktøy, kontorm.	2	53 515	72 594
Sum varige driftsmidler		1 465 443	2 511 757
SUM ANLEGGSMIDLER		2 263 599	2 802 101
OMLØPSMIDLER			
Varer		3 444 227	3 082 581
Fordringer			
Kundefordringer		5 016 954	4 763 871
Andre kortsiktige fordringer		245 881	110 768
Sum fordringer		5 262 834	4 874 639
Bankinnskudd, kontanter o.l.	6	656 959	2 572 548
SUM OMLØPSMIDLER		9 364 021	10 529 768
SUM EIENDELER		11 627 620	13 331 869
EGENKAPITAL OG GJELD			
EGENKAPITAL			
Innskutt egenkapital			
Selskapskapital	7	600 000	600 000
Egne aksjer		(13 730)	0
Sum innskutt egenkapital		586 270	600 000
Opptjent egenkapital			
Annen egenkapital	4	1 280 332	3 084 322
Sum opptjent egenkapital		1 280 332	3 084 322
SUM EGENKAPITAL		1 866 602	3 684 322
GJELD			
LANGSIKTIG GJELD			
Annen langsiktig gjeld			
Øvrig langsiktig gjeld	8	1 000 003	2 000 002
Sum annen langsiktig gjeld		1 000 003	2 000 002
SUM LANGSIKTIG GJELD		1 000 003	2 000 002
KORTSIKTIG GJELD			
Leverandørgjeld		5 757 422	4 160 351
Skyldig offentlige avgifter		1 552 578	1 862 176
Annen kortsiktig gjeld		1 451 015	1 625 016
SUM KORTSIKTIG GJELD		8 761 015	7 647 544
SUM GJELD		9 761 018	9 647 546
SUM EGENKAPITAL OG GJELD		11 627 620	13 331 869

Trondheim, 22. mars 2023

Årsregnskap for Tromek Produksjon AS

Organisasjonsnr. 918093087



Tromek Produksjon AS

Balanse pr. 31.12.2022

Note 31.12.2022 31.12.2021

Egil Tegnander
Styrets leder

Odd Magne Gjersvold
Styremedlem

Frode Rønning
Daglig leder

Frode Størdal
Styremedlem



Tromek Produksjon AS

Noter 2022

Regnskapsprinsipper:

Årsregnskapet er satt opp i samsvar med regnskapsloven og god regnskapskikk. Selskapet har videre fulgt relevante bestemmelser i Norsk Regnskaps Standard utarbeidet av Norsk Regnskaps Stiftelse.

De unntaksregler som gjelder for små foretak er anvendt der annet ikke er angitt i regnskapsprinsipper.

Omløpsmidler og kortsiktig gjeld

Omløpsmidler og kortsiktig gjeld omfatter normalt poster som forfaller til betaling innen ett år etter siste dag i regnskapsåret, samt poster som knytter seg til varekretsløpet. Omløpsmidler vurderes til laveste verdi av anskaffelseskost og antatt virkelig verdi (Laveste verdis prinsipp).

Anleggsmidler og langsiktig gjeld

Anleggsmidler omfatter eiendeler bestemt til varig eie og bruk for virksomheten. Anleggsmidler er vurdert til anskaffelseskost. Varige driftsmidler føres opp i balansen og avskrives over driftsmidlets forventede økonomiske levetid. Varige driftsmidler nedskrives til virkelig verdi ved verdifall som forventes ikke å være av forbigående art. Nedskrivninger blir reversert når grunnlaget for nedskrivningen ikke lenger finnes å være til stede.

Egentilvirkede ferdigvarer og varer i arbeid

Anskaffelseskost for disse varene er direkte kostnader og indirekte variable og faste tilvirkningskostnader. Selskapet har anvendt unntaksregelen i regnskapslovens som unntar små selskaper fra å medta faste tilvirkningskostnader ved beregning av anskaffelseskost. Ved beregning av virkelig verdi er salgspris på et framtidig salgstidspunkt fratrukket salgskostnader og tilvirkningskostnader som påløper for å bringe varer i arbeid i salgsferdig stand.

Fordringer

Kundefordringer og andre fordringer føres opp i balansen til pålydende etter fradrag for avsetning til påregnelig tap. Avsetning til påregnelig tap gjøres på grunnlag av en individuell vurdering av de enkelte fordringene. Andre fordringer er også gjenstand for en tilsvarende vurdering.

Skatt

Skattekostnaden i resultatregnskapet omfatter periodens betalbare skatt som blir utlignet og forfaller til betaling i neste regnskapsår i tillegg til endring i utsatt skatt. Utsatt skatt er beregnet med skattesatsen ved utgangen av regnskapsåret (22%) på grunnlag av skattereduserende og skatteøkende midlertidige forskjeller som eksisterer mellom regnskapsmessige og skattemessige verdier. I beregningen er det også medtatt ligningsmessig framførbart underskudd ved regnskapsårets utgang. Skatteøkende og skattereduserende midlertidige forskjeller som reverserer eller kan reversere i samme periode er utlignet og nettoført.

Forskning og utvikling

Forskning og utvikling kostnadsføres løpende.

Forutsetning for fortsatt drift

Til grunn for forutsetningen ligger selskapets budsjettprognoser, samt ett overskudd i de første 2 driftsmåneder i 2023. Det er også iverksatt tiltak for å øke omsetningen, samtidig som man reduserer kostnadssiden. Et resultat av dette er at det ved inngangen av året er færre ansatte og økt oppdragsmengde. Den lave omsetningen høsten 2022 skriver seg i hovedsak fra ekstraordinære hendelser. Økte materialpriser pga Russlandkrigen og kunde som måtte utsette jobb pga uroligheter på Sri Lanka. Det er selskapets vurdering at fjorårets negative trend er av forbigående art og at det er tilstrekkelig og anser at forutsetningen for fortsatt drift er til stede.

Note 1 - Lønnskostnad

	I år	I fjor
Lønn	11 806 180	12 621 844

Noter for Tromek Produksjon AS Organisasjonsnr. 918093087



Tromek Produksjon AS

Noter 2022

Arbeidsgiveravgift	1 996 094	2 121 149
Pensjonskostnader	1 140 406	1 103 493
Andre lønnsrelaterte ytelser	1 429 265	1 441 186
Totalt	16 371 944	17 287 671

Ytelser til ledende personer og revisor

Daglig leder, lønn	790 372
Daglig leder, annen godtgjørelse	4 392
Revisjonshonorar, ekskl. mva	54 340
Annen godtgjørelse til revisor, ekskl. mva	1 500
Godtgjørelse til styret	185 000

Note 2 - Maskiner og anlegg

	Konsesjoner, patenter, lisenser o.l.	Maskiner og anlegg	Driftsløsøre, inventar, verktøy, kontorm.	Sum
Anskaffelseskost pr. 1/1	30 000	5 762 022	95 887	5 887 909
+ Tilgang	0	76 800	0	76 800
- Avgang	0	0	0	0
Anskaffelseskost pr. 31/12	30 000	5 838 822	95 887	5 964 709
Akk. av/nedskr. pr 1/1	0	3 322 860	23 293	3 346 152
+ Ordinære avskrivninger	0	1 104 034	19 080	1 123 114
+ Avskr. på oppskrivning	0	0	0	0
- Tilbakeført avskrivning	0	0	0	0
+ Ekstraord nedskrivninger	0	0	0	0
Akk. av/nedskr. pr. 31/12	0	4 426 894	42 372	4 469 266
Balanseført verdi pr 31/12	30 000	1 411 929	53 515	1 495 443
Prosentstans for ord.avskr	100--1	10-33	20-33	

Note 3 - Skattekostnad på ordinært resultat

Spesifikasjon av årets skattegrunnlag:

Resultat før skattekostnader	-2 310 430
+ Permanente og andre forskjeller	2 192
+ Endring i midlertidige forskjeller	586 623
= Inntekt	-1 721 614

Spesifikasjon av årets skattekostnad:

Noter for Tromek Produksjon AS

Organisasjonsnr. 918093087



Tromek Produksjon AS

Noter 2022

Beregnet skatt av årets resultat	0
= Sum betalbar skatt	0
+/- Endring i utsatt skatt (regnskapsført)	0
+/- Endring i utsatt skattefordel (regnskapsført)	-507 812
= Ordinær skattekostnad	-507 812
Skattesats i inntektsåret	22

Betalbar skatt i balansen består av

Sum betalbar skatt	0
= Betalbar skatt i balansen	0

Note 4 - Annen egenkapital

	Aksjekapital / selskapskapital	Annen egenkapital	Sum egenkapital
Pr 1.1.	600 000	3 084 322	3 684 322
Anvendt til årsresultat	XXXX	-1 802 618	-1 802 618
Andre transaksjoner:	-13 730	-1 373	-15 103
Pr 31.12.	586 270	1 280 332	1 866 602

Note 5 - Utsatt skattefordel

Utsatt skatt/utsatt skattefordel

	2022	2021
+ Driftsmidler inkl. goodwill	-520 508	99 266
+ Utestående fordringer	0	46 749
- Uopptjent inntekt	50 558	130 458
- Skattem. fremf. underskudd som utlignes	2 920 552	1 198 938
= Grunnlag utsatt skatt	-3 491 619	-1 183 381
Utsatt skatt	0	0
Negativt grunnlag utsatt skatt	3 491 619	1 183 381
= Grunnlag utsatt skattefordel	3 491 619	1 183 381
Utsatt skattefordel	768 156	260 344

Note 6 - Bankinnskudd, kontanter o.l.

Skattetrekkinnnskudd utgjør pr 31.12. i år kr 510 759 og utgjorde pr 31.12. i fjor kr 559 429.



Tromek Produksjon AS

Noter 2022

Note 7 - Selskapskapital

Selskapet har 60 000 aksjer pålydende kr 10 pr. aksje, samlet aksjekapital utgjør kr 600 000.

Selskapet har 13 aksjonærer. Følgende 5 aksjonærer eier mer enn 5 % av aksjene:

Navn	Foretaksnr	Antall	Eierandel
Zentus AS	989 188 828	25 200	42,00 %
Sigurd Grønvingh		11 400	19,00 %
Frode Rønning		7 000	11,67 %
Odd Magne Gjersvold		5 000	8,33 %
Christian Krog Larsen		4 000	6,67 %

Aksjer eid av selskapets tillitsvalgte:

	Antall	Eierandel
Daglig leder	7 000	11,67 %
Medlemmer av styret	5 000	8,33 %

Note 8 - Langsiktig gjeld til nærstående selskap

Gjeld til nærstående selskaper

	<u>2022</u>	<u>2021</u>
Trondheim Tekniske Verksted AS	<u>1 000 003</u>	<u>2 000 002</u>
SUM	<u>1 000 003</u>	<u>2 000 002</u>



Building a better
working world

Statsautoriserte revisorer
Ernst & Young AS

Havnegata 9, 7010 Trondheim
Postboks 1299 Pirseneteret, 7462 Trondheim

Foretaksregisteret: NO 976 389 387 MVA
Tlf: +47 24 00 24 00

www.ey.no
Medlemmer av Den norske Revisorforening

UAVHENGIG REVISORS BERETNING

Til generalforsamlingen i Tromek Produksjon AS

Konklusjon

Vi har revidert årsregnskapet for Tromek Produksjon AS som består av balanse per 31. desember 2022, resultatregnskap for regnskapsåret avsluttet per denne datoen og noter til årsregnskapet, herunder et sammendrag av viktige regnskapsprinsipper.

Etter vår mening oppfyller årsregnskapet gjeldende lovkrav og gir et rettviseende bilde av selskapets finansielle stilling per 31. desember 2022 og av dets resultater for regnskapsåret avsluttet per denne datoen i samsvar med regnskapslovens regler og god regnskapsskikk i Norge.

Grunnlag for konklusjon

Vi har gjennomført revisjonen i samsvar med International Standards on Auditing (ISA-ene). Våre oppgaver og plikter i henhold til disse standardene er beskrevet nedenfor under *Revisors oppgaver og plikter ved revisjonen av årsregnskapet*. Vi er uavhengige av selskapet i samsvar med kravene i relevante lover og forskrifter i Norge og *International Code of Ethics for Professional Accountants* (inkludert internasjonale uavhengighetsstandarder) utstedt av International Ethics Standards Board for Accountants (IESBA-reglene), og vi har overholdt våre øvrige etiske forpliktelser i samsvar med disse kravene. Innhentet revisjonsbevis er etter vår vurdering tilstrekkelig og hensiktsmessig som grunnlag for vår konklusjon.

Ledelsens ansvar for årsregnskapet

Styret og daglig leder (ledelsen) er ansvarlig for å utarbeide årsregnskapet og for at det gir et rettviseende bilde i samsvar med regnskapslovens regler og god regnskapsskikk i Norge. Ledelsen er også ansvarlig for slik intern kontroll som den finner nødvendig for å kunne utarbeide et årsregnskap som ikke inneholder vesentlig feilinformasjon, verken som følge av misligheter eller feil.

Ved utarbeidelsen av årsregnskapet må ledelsen ta standpunkt til selskapets evne til fortsatt drift og opplyse om forhold av betydning for fortsatt drift. Forutsetningen om fortsatt drift skal legges til grunn for årsregnskapet med mindre ledelsen enten har til hensikt å avvike selskapet eller virksomheten, eller ikke har noe annet realistisk alternativ.

Revisors oppgaver og plikter ved revisjonen av årsregnskapet

Vårt mål er å oppnå betryggende sikkerhet for at årsregnskapet som helhet ikke inneholder vesentlig feilinformasjon, verken som følge av misligheter eller feil, og å avgi en revisjonsberetning som inneholder vår konklusjon. Betyggende sikkerhet er en høy grad av sikkerhet, men ingen garanti for at en revisjon utført i samsvar med ISA-ene, alltid vil avdekke vesentlig feilinformasjon. Feilinformasjon kan skyldes misligheter eller feil og er å anse som vesentlig dersom den enkeltvis eller samlet med rimelighet kan forventes å påvirke de økonomiske beslutningene som brukerne foretar på grunnlag av årsregnskapet.

Som del av en revisjon i samsvar med ISA-ene, utøver vi profesjonelt skjønn og utviser profesjonell skepsis gjennom hele revisjonen. I tillegg:

- identifiserer og vurderer vi risikoen for vesentlig feilinformasjon i årsregnskapet, enten det skyldes misligheter eller feil. Vi utformer og gjennomfører revisjons handlinger for å håndtere slike risikoer, og innhenter revisjonsbevis som er tilstrekkelig og hensiktsmessig som grunnlag for vår konklusjon. Risikoen for at vesentlig feilinformasjon som følge av misligheter ikke blir avdekket, er



Building a better
working world

- høyere enn for feilinformasjon som skyldes feil, siden misligheter kan innebære samarbeid, forfalskning, bevisste utelatelser, uriktige fremstillinger eller overstyring av intern kontroll.
- opparbeider vi oss en forståelse av den interne kontrollen som er relevant for revisjonen, for å utforme revisjonshandlinger som er hensiktsmessige etter omstendighetene, men ikke for å gi uttrykk for en mening om effektiviteten av selskapets interne kontroll.
 - evaluerer vi om de anvendte regnskapsprinsippene er hensiktsmessige og om regnskapsestimatene og tilhørende noteopplysninger utarbeidet av ledelsen er rimelige.
 - konkluderer vi på om ledelsens bruk av fortsatt drift-forutsetningen er hensiktsmessig, og, basert på innhentede revisjonsbevis, hvorvidt det foreligger vesentlig usikkerhet knyttet til hendelser eller forhold som kan skape betydelig tvil om selskapets evne til fortsatt drift. Dersom vi konkluderer med at det eksisterer vesentlig usikkerhet, kreves det at vi i revisjonsberetningen henleder oppmerksomheten på tilleggsopplysningene i årsregnskapet, eller, dersom slike tilleggsopplysninger ikke er tilstrekkelige, at vi modifierer vår konklusjon. Våre konklusjoner er basert på revisjonsbevis innhentet frem til datoen for revisjonsberetningen. Etterfølgende hendelser eller forhold kan imidlertid medføre at selskapet ikke kan fortsette driften.
 - evaluerer vi den samlede presentasjonen, strukturen og innholdet i årsregnskapet, inkludert tilleggsopplysningene, og hvorvidt årsregnskapet gir uttrykk for de underliggende transaksjonene og hendelsene på en måte som gir et rettviseende bilde.

Vi kommuniserer med styret blant annet om det planlagte omfanget av og tidspunktet for revisjonsarbeidet og eventuelle vesentlige funn i revisjonen, herunder vesentlige svakheter i den interne kontrollen som vi avdekker gjennom revisjonen.

Trondheim, 23. mars 2023
ERNST & YOUNG AS

Revisjonsberetningen er signert elektronisk

Amund P Amundsen
statsautorisert revisor

Penneo Dokumentnøkkel: HVEWO-GF4GW-6/DIK-H7QOG-31E30-ODFXM



PENNEO

Signaturene i dette dokumentet er juridisk bindende. Dokument signert med "Penneo™ - sikker digital signatur".
De signerende parter sin identitet er registrert, og er listet nedenfor.

"Med min signatur bekrefter jeg alle datoer og innholdet i dette dokument."

Amund Petter Amundsen

Statsautorisert revisor

På vegne av: Ernst & Young AS

Serienummer: 9578-5992-4-3001996

IP: 145.62.xxx.xxx

2023-03-23 16:16:37 UTC



Penneo Dokumentnøkkel: HVEWO-GF4GVL6/DIK-H7QOG-31E30-ODFXM

Dokumentet er signert digitalt, med **Penneo.com**. Alle digitale signatur-data i dokumentet er sikret og validert av den datamaskin-utregnede hash-verdien av det opprinnelige dokument. Dokumentet er låst og tids-stemplet med et sertifikat fra en betrodd tredjepart. All kryptografisk bevis er integrert i denne PDF, for fremtidig validering (hvis nødvendig).

Hvordan bekrefter at dette dokumentet er originalen?

Dokumentet er beskyttet av ett Adobe CDS sertifikat. Når du åpner dokumentet i

Adobe Reader, skal du kunne se at dokumentet er sertifisert av **Penneo e-signature service <penneo@penneo.com>**. Dette garanterer at innholdet i dokumentet ikke har blitt endret.

Det er lett å kontrollere de kryptografiske beviser som er lokalisert inne i dokumentet, med Penneo validator - <https://penneo.com/validator>



**Årsregnskap 2022
for
Tromek Produksjon AS**

Foretaksnr. 918093087



Tromek Produksjon AS

Resultatregnskap

	Note	2022	2021
DRIFTSINNEKTER OG DRIFTSKOSTNADER			
Driftsinntekter			
Salgsinntekt		44 140 829	44 546 842
Sum driftsinntekter		44 140 829	44 546 842
Driftskostnader			
Endring i beh. av varer under tilvirkning		(171 485)	137 571
Varekostnad		21 017 129	18 761 351
Lønnskostnad	1	16 371 944	17 287 671
Avskrivning på varige driftsmidler	2	1 123 114	1 105 712
Annen driftskostnad	1	8 038 677	7 827 641
Sum driftskostnader		46 379 379	45 119 947
DRIFTSRESULTAT		(2 238 550)	(573 104)
FINANSINNEKTER OG FINANSKOSTNADER			
Finansinntekter			
Annen renteinntekt		759	1 715
Annen finansinntekt		25 175	25 496
Sum finansinntekter		25 934	27 211
Finanskostnader			
Annen rentekostnad		96 280	39 411
Annen finanskostnad		1 533	1 659
Sum finanskostnader		97 814	41 070
NETTO FINANSPOSTER		(71 879)	(13 858)
ORDINÆRT RES. FØR SKATTEKOSTNAD		(2 310 430)	(586 963)
Skattekostnad på ordinært resultat	3	(507 812)	(128 557)
ORDINÆRT RESULTAT		(1 802 618)	(458 406)
ARSRESULTAT		(1 802 618)	(458 406)
OVERF. OG DISPONERINGER			
Overføringer annen egenkapital	4	(1 802 618)	(458 406)
SUM OVERF. OG DISP.		(1 802 618)	(458 406)



Tromek Produksjon AS

Balanse pr. 31.12.2022

	Note	31.12.2022	31.12.2021
EIENDELER			
ANLEGGSMIDLER			
Immaterielle eiendeler			
Konsesjoner, patenter, lisenser o.l.	2	30 000	30 000
Utsatt skattefordel	5	768 156	260 344
Sum immaterielle eiendeler		798 156	290 344
Varige driftsmidler			
Maskiner og anlegg	2	1 411 928	2 439 162
Driftsløsøre, inventar, verktøy, kontorm.	2	53 515	72 594
Sum varige driftsmidler		1 465 443	2 511 757
SUM ANLEGGSMIDLER		2 263 599	2 802 101
OMLØPSMIDLER			
Varer		3 444 227	3 082 581
Fordringer			
Kundefordringer		5 016 954	4 763 871
Andre kortsiktige fordringer		245 881	110 768
Sum fordringer		5 262 834	4 874 639
Bankinnskudd, kontanter o.l.	6	656 959	2 572 548
SUM OMLØPSMIDLER		9 364 021	10 529 768
SUM EIENDELER		11 627 620	13 331 869




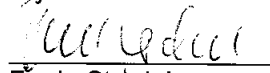
Tromek Produksjon AS

Balanse pr. 31.12.2022


	Note	31.12.2022	31.12.2021
EGENKAPITAL OG GJELD			
EGENKAPITAL			
Innskutt egenkapital			
Selskapskapital	7	600 000	600 000
Egne aksjer		(13 730)	0
Sum innskutt egenkapital		586 270	600 000
Opptjent egenkapital			
Annen egenkapital	4	1 280 332	3 084 322
Sum opptjent egenkapital		1 280 332	3 084 322
SUM EGENKAPITAL		1 866 602	3 684 322
GJELD			
LANGSIKTIG GJELD			
Annen langsiktig gjeld			
Øvrig langsiktig gjeld	8	1 000 003	2 000 002
Sum annen langsiktig gjeld		1 000 003	2 000 002
SUM LANGSIKTIG GJELD		1 000 003	2 000 002
KORTSIKTIG GJELD			
Leverandørgjeld		5 757 422	4 160 351
Skyldig offentlige avgifter		1 552 578	1 862 176
Annen kortsiktig gjeld		1 451 015	1 625 016
SUM KORTSIKTIG GJELD		8 761 015	7 647 544
SUM GJELD		9 761 018	9 647 546
SUM EGENKAPITAL OG GJELD		11 627 620	13 331 869

Trondheim, 22. mars 2023


Egil Tegnander
Styrets leder


Frode Størdal
Styremedlem


Odd Magne Gjersvold
Styremedlem


Frode Rønning
Daglig leder



Tromek Produksjon AS

Noter 2022

Regnskapsprinsipper:

Årsregnskapet er satt opp i samsvar med regnskapsloven og god regnskapskikk. Selskapet har videre fulgt relevante bestemmelser i Norsk Regnskaps Standard utarbeidet av Norsk Regnskaps Stiftelse.

De unntaksregler som gjelder for små foretak er anvendt der annet ikke er angitt i regnskapsprinsipper.

Omløpsmidler og kortsiktig gjeld

Omløpsmidler og kortsiktig gjeld omfatter normalt poster som forfaller til betaling innen ett år etter siste dag i regnskapsåret, samt poster som knytter seg til varekretsløpet. Omløpsmidler vurderes til laveste verdi av anskaffelseskost og antatt virkelig verdi (Laveste verdis prinsipp).

Anleggsmidler og langsiktig gjeld

Anleggsmidler omfatter eiendeler bestemt til varig eie og bruk for virksomheten. Anleggsmidler er vurdert til anskaffelseskost. Varige driftsmidler føres opp i balansen og avskrives over driftsmidlets forventede økonomiske levetid. Varige driftsmidler nedskrives til virkelig verdi ved verdifall som forventes ikke å være av forbigående art. Nedskrivninger blir reversert når grunnlaget for nedskrivningen ikke lenger finnes å være til stede.

Egentilvirkede ferdigvarer og varer i arbeid

Anskaffelseskost for disse varene er direkte kostnader og indirekte variable og faste tilvirkningskostnader. Selskapet har anvendt unntaksregelen i regnskapslovens som unntar små selskaper fra å medta faste tilvirkningskostnader ved beregning av anskaffelseskost. Ved beregning av virkelig verdi er salgspris på et framtidig salgstidspunkt fratrukket salgskostnader og tilvirkningskostnader som påløper for å bringe varer i arbeid i salgsferdig stand.

Fordringer

Kundefordringer og andre fordringer føres opp i balansen til pålydende etter fradrag for avsetning til påregnelig tap. Avsetning til påregnelig tap gjøres på grunnlag av en individuell vurdering av de enkelte fordringene. Andre fordringer er også gjenstand for en tilsvarende vurdering.

Skatt

Skattekostnaden i resultatregnskapet omfatter periodens betalbare skatt som blir utlignet og forfaller til betaling i neste regnskapsår i tillegg til endring i utsatt skatt. Utsatt skatt er beregnet med skattesatsen ved utgangen av regnskapsåret (22%) på grunnlag av skattereduserende og skatteøkende midlertidige forskjeller som eksisterer mellom regnskapsmessige og skattemessige verdier. I beregningen er det også medtatt ligningsmessig framførbart underskudd ved regnskapsårets utgang. Skatteøkende og skattereduserende midlertidige forskjeller som reverserer eller kan reversere i samme periode er utlignet og nettoført.

Forskning og utvikling

Forskning og utvikling kostnadsføres løpende.

Forutsetning for fortsatt drift

Til grunn for forutsetningen ligger selskapets budsjettprognoser, samt ett overskudd i de første 2 driftsmåneder i 2023. Det er også iverksatt tiltak for å øke omsetningen, samtidig som man reduserer kostnadssiden. Et resultat av dette er at det ved inngangen av året er færre ansatte og økt oppdragsmengde. Den lave omsetningen høsten 2022 skriver seg i hovedsak fra ekstraordinære hendelser. Økte materialpriser pga Russlandkrigen og kunde som måtte utsette jobb pga uroligheter på Sri Lanka. Det er selskapets vurdering at fjorårets negative trend er av forbigående art og at det er tilstrekkelig og anser at forutsetningen for fortsatt drift er til stede.



Tromek Produksjon AS

Noter 2022

Note 1 - Lønnskostnad

	I år	I fjor
Lønn	11 806 180	12 621 844
Arbeidsgiveravgift	1 996 094	2 121 149
Pensjonskostnader	1 140 406	1 103 493
Andre lønnsrelaterte ytelser	1 429 265	1 441 186
Totalt	16 371 944	17 287 671

Ytelser til ledende personer og revisor

Daglig leder, lønn	790 372
Daglig leder, annen godtgjørelse	4 392
Revisjonshonorar, ekskl. mva	54 340
Annen godtgjørelse til revisor, ekskl. mva	1 500
Godtgjørelse til styret	185 000

Note 2 - Maskiner og anlegg

	Konsesjoner, patenter, lisenser o.l.	Maskiner og anlegg	Driftsløsøre, inventar, verktøy, kontorm.	Sum
Anskaffelseskost pr. 1/1	30 000	5 762 022	95 887	5 887 909
+ Tilgang	0	76 800	0	76 800
- Avgang	0	0	0	0
Anskaffelseskost pr. 31/12	30 000	5 838 822	95 887	5 964 709
Akk. av/nedskr. pr 1/1	0	3 322 860	23 293	3 346 152
+ Ordinære avskrivninger	0	1 104 034	19 080	1 123 114
+ Avskr. på oppskrivning	0	0	0	0
- Tilbakeført avskrivning	0	0	0	0
+ Ekstraord nedskrivninger	0	0	0	0
Akk. av/nedskr. pr. 31/12	0	4 426 894	42 372	4 469 266
Balanseført verdi pr 31/12	30 000	1 411 929	53 515	1 495 443
Prosentstatts for ord.avskr	100-1	10-33	20-33	



Tromek Produksjon AS

Noter 2022

Note 3 - Skattekostnad på ordinært resultat

Spesifikasjon av årets skattegrunnlag:

Resultat før skattekostnader	-2 310 430
+ Permanente og andre forskjeller	2 192
+ Endring i midlertidige forskjeller	586 623
= Inntekt	-1 721 614

Spesifikasjon av årets skattekostnad:

Beregnet skatt av årets resultat	0
= Sum betalbar skatt	0
+/- Endring i utsatt skatt (regnskapsført)	0
+/- Endring i utsatt skattefordel (regnskapsført)	-507 812
= Ordinær skattekostnad	-507 812
Skattesats i inntektsåret	22

Betalbar skatt i balansen består av

Sum betalbar skatt	0
= Betalbar skatt i balansen	0

Note 4 - Annen egenkapital

	Aksjekapital / selskapskapital	Annen egenkapital	Sum egenkapital
Pr 1.1.	600 000	3 084 322	3 684 322
Anvendt til årsresultat	XXXX	-1 802 618	-1 802 618
Andre transaksjoner:	-13 730	-1 373	-15 103
Pr 31.12.	586 270	1 280 332	1 866 602

Note 5 - Utsatt skattefordel

Utsatt skatt/utsatt skattefordel

	2022	2021
+ Driftsmidler inkl. goodwill	-520 508	99 266
+ Utestående fordringer	0	46 749
- Uopptjent inntekt	50 558	130 458
- Skattem. fremf. underskudd som utlignes	2 920 552	1 198 938
= Grunnlag utsatt skatt	-3 491 619	-1 183 381
Utsatt skatt	0	0
Negativt grunnlag utsatt skatt	3 491 619	1 183 381
= Grunnlag utsatt skattefordel	3 491 619	1 183 381
Utsatt skattefordel	768 156	260 344

Noter for Tromek Produksjon AS

Organisasjonsnr. 918093087



Tromek Produksjon AS

Noter 2022

Note 6 - Bankinnskudd, kontanter o.l.

Skattetrekkinnskudd utgjør pr 31.12. i år kr 510 759 og utgjorde pr 31.12. i fjor kr 559 429.

Note 7 - Selskapskapital

Selskapet har 60 000 aksjer pålydende kr 10 pr. aksje, samlet aksjekapital utgjør kr 600 000.

Selskapet har 13 aksjonærer. Følgende 5 aksjonærer eier mer enn 5 % av aksjene:

Navn	Foretaksnr	Antall	Eierandel
Zentus AS	989 188 828	25 200	42,00 %
Sigurd Grønvigh		11 400	19,00 %
Frode Rønning		7 000	11,67 %
Odd Magne Gjersvold		5 000	8,33 %
Christian Krog Larsen		4 000	6,67 %

Aksjer eid av selskapets tillitsvalgte:

	Antall	Eierandel
Daglig leder	7 000	11,67 %
Medlemmer av styret	5 000	8,33 %

Note 8 - Langsiktig gjeld til nærstående selskap

Gjeld til nærstående selskaper

	<u>2022</u>	<u>2021</u>
Trondheim Tekniske Verksted AS	1 000 003	2 000 002
SUM	1 000 003	2 000 002