



ÅRSREGNSKAPET FOR REGNSKAPSÅRET 2021 - GENERELL INFORMASJON

Enheten

Organisasjonsnummer: 987 113 367
Organisasjonsform: Aksjeselskap
Foretaksnavn: REACH SUBSEA INTERNATIONAL AS
Forretningsadresse: Møllervegen 6
5525 HAUGESUND

Regnskapsår

Årsregnskapets periode: 01.01.2021 - 31.12.2021

Konsern

Mørselskap i konsern: Ja
Konsernregnskap lagt ved: Ja

Regnskapsregler

Regler for små foretak benyttet: Nei
Benyttet ved utarbeidelsen av årsregnskapet til selskapet: Regnskapslovens alminnelige regler
Benyttet ved utarbeidelsen av årsregnskapet til konsernet: Regnskapslovens alminnelige regler

Årsregnskapet fastsatt av kompetent organ

Bekreftet av representant for selskapet: Steinar Dahle
Dato for fastsettelse av årsregnskapet: 21.03.2022

Grunnlag for avgivelse

År 2021: Årsregnskapet er elektronisk innlevert
År 2020: Tall er hentet fra elektronisk innlevert årsregnskap fra 2021

Det er ikke krav til at årsregnskapet m.v. som sendes til Regnskapsregisteret er undertegnet. Kontrollen på at dette er utført ligger hos revisor/enhetens øverste organ. Sikkerheten ivaretas ved at innsender har rolle/rettighet for innsending av årsregnskapet via Altinn, og ved at det bekreftes at årsregnskapet er fastsatt av kompetent organ.

Brønnøysundregistrene, 29.07.2023



Resultatregnskap

Beløp i: NOK	Note	2021	2020
RESULTATREGNSKAP			
Inntekter			
Salgsinntekt		10 932 276	11 148 084
Sum inntekter		10 932 276	11 148 084
Kostnader			
Lønnskostnad	4	7 814 754	8 354 576
Annen driftskostnad	4	2 594 044	3 533 454
Sum kostnader		10 408 798	11 888 030
Driftsresultat		523 478	-739 946
Finansinntekter og finanskostnader			
konsernbidrag		7 200 636	
Renteinntekt fra foretak i samme konsern		1 395 203	757 575
Sum finansinntekter		8 595 839	757 575
Nedskrivning av finansielle eiendeler	8	0	7 087 123
Annen rentekostnad		1 620 587	1 214 097
Valutatap		47 094	-44 903
Annen finanskostnad		313 480	282 980
Sum finanskostnader		1 981 161	8 539 297
Netto finans		6 614 678	-7 781 722
Ordinært resultat før skattekostnad		7 138 156	-8 521 668
Skattekostnad på ordinært resultat		1 570 394	-1 189 821
Ordinært resultat etter skattekostnad		5 567 762	-7 331 847
Årsresultat		5 567 762	-7 331 847
Overføringer og disponeringer			
Overføringer til/fra annen egenkapital		5 567 762	-43 272 810
Sum overføringer og disponeringer		5 567 762	-43 272 810



Balanse

Beløp i: NOK	Note	2021	2020
BALANSE - EIENDELER			
Anleggsmidler			
Immaterielle eiendeler			
Utsatt skattefordel	2	6 132 878	7 703 272
Sum immaterielle eiendeler		6 132 878	7 703 272
Finansielle anleggsmidler			
Investering i datterselskap	9	6 272 820	6 272 820
Sum finansielle anleggsmidler		6 272 820	6 272 820
Sum anleggsmidler		12 405 698	13 976 092
Omløpsmidler			
Varer			
Fordringer			
Andre fordringer	8	49 333 175	29 516 983
Konsernfordringer	8	6 630 111	5 856 090
Sum fordringer		55 963 286	35 373 073
Bankinnskudd, kontanter og lignende			
Bankinnskudd, kontanter og lignende		375 263	2 332 050
Sum bankinnskudd, kontanter og lignende		375 263	2 332 050
Sum omløpsmidler		56 338 549	37 705 123
SUM EIENDELER		68 744 247	51 681 215
BALANSE - EGENKAPITAL OG GJELD			
Egenkapital			
Innskutt egenkapital			
Selskapskapital	3,6	245 000	245 000
Annen innskutt egenkapital	6	48 626 001	48 626 001
Sum innskutt egenkapital		48 871 001	48 871 001



Balanse

Beløp i: NOK	Note	2021	2020
Opptjent egenkapital			
Annen egenkapital	6	-42 303 239	-47 871 001
Sum opptjent egenkapital		-42 303 239	-47 871 001
Sum egenkapital		6 567 762	1 000 000
Gjeld			
Langsiktig gjeld			
Annen langsiktig gjeld			
Langsiktig konserngjeld	7,8	32 527 164	25 085 069
Sum annen langsiktig gjeld		32 527 164	25 085 069
Sum langsiktig gjeld		32 527 164	25 085 069
Kortsiktig gjeld			
Leverandørgjeld		147 341	111 841
Skyldige offentlige avgifter	5	567 152	567 642
Kortsiktig konserngjeld	8	25 353 841	17 672 317
Annen kortsiktig gjeld	7,8	3 580 987	7 244 346
Sum kortsiktig gjeld		29 649 321	25 596 146
Sum gjeld		62 176 485	50 681 215
SUM EGENKAPITAL OG GJELD		68 744 247	51 681 215



Konsernets resultatregnskap

Beløp i: NOK	Note	2021	2020
RESULTATREGNSKAP			
Inntekter			
Salgsinntekt		222 718 194	223 978 936
Sum inntekter		222 718 194	223 978 936
Kostnader			
Varekostnad		73 780 708	91 770 364
Lønnskostnad		96 557 704	89 143 354
Avskrivning på varige driftsmidler og immaterielle eiendeler		9 746 082	6 911 827
Annen driftskostnad		30 960 884	25 331 449
Sum kostnader		211 045 378	213 156 994
Driftsresultat		11 672 816	10 821 942
Finansinntekter og finanskostnader			
Annen renteinntekt		1 216	13 941
Sum finansinntekter		1 216	13 941
Rentekostnad til foretak i samme konsern		1 083 170	744 484
Annen rentekostnad		899 240	1 245 241
Annen finanskostnad		673 424	1 919 150
Sum finanskostnader		2 655 834	3 908 875
Netto finans		-2 654 618	-3 894 934
Ordinært resultat før skattekostnad		9 018 198	6 927 008
Skattekostnad på ordinært resultat		2 215 290	1 816 854
Ordinært resultat etter skattekostnad		6 802 908	5 110 154
Årsresultat		6 802 908	5 110 154
Overføringer og disponeringer			
Overføringer til/fra annen egenkapital		6 802 908	5 110 154
Sum overføringer og disponeringer		6 802 908	5 110 154



Konsernets balanse

Beløp i: NOK	Note	2021	2020
BALANSE - EIENDELER			
Anleggsmidler			
Immaterielle eiendeler			
Utsatt skattefordel		5 567 763	7 647 185
Sum immaterielle eiendeler		5 567 763	7 647 185
Varige driftsmidler			
Driftsløsøre, inventar, verktøy, kontormaskiner og lignende		20 181 483	19 810 531
Sum varige driftsmidler		20 181 483	19 810 531
Sum anleggsmidler		25 749 246	27 457 716
Omløpsmidler			
Varer			
Fordringer			
Kundefordringer		35 810 039	40 473 958
Andre fordringer		13 236 815	14 046 006
Sum fordringer		49 046 854	54 519 964
Bankinnskudd, kontanter og lignende			
Bankinnskudd, kontanter og lignende		12 181 220	6 357 252
Sum bankinnskudd, kontanter og lignende		12 181 220	6 357 252
Sum omløpsmidler		61 228 074	60 877 216
SUM EIENDELER		86 977 320	88 334 932
BALANSE - EGENKAPITAL OG GJELD			
Egenkapital			
Innskutt egenkapital			
Selskapskapital		245 000	245 000
Sum innskutt egenkapital		245 000	245 000



Konsernets balanse

Beløp i: NOK	Note	2021	2020
Opptjent egenkapital			
Annen egenkapital		5 163 223	-1 622 521
Sum opptjent egenkapital		5 163 223	-1 622 521
Sum egenkapital		5 408 223	-1 377 521
Gjeld			
Langsiktig gjeld			
Annen langsiktig gjeld			
Gjeld til kredittinstitusjoner		2 544 880	8 867 015
Langsiktig konserngjeld		32 527 164	25 085 069
Sum annen langsiktig gjeld		35 072 044	33 952 084
Sum langsiktig gjeld		35 072 044	33 952 084
Kortsiktig gjeld			
Gjeld til kredittinstitusjoner		6 059 375	5 270 060
Leverandørgjeld		10 920 913	23 192 634
Betalbar skatt		4 415	
Skyldige offentlige avgifter		5 407 610	4 208 689
Kortsiktig konserngjeld		1 546 488	5 052 279
Annen kortsiktig gjeld		22 558 251	18 036 708
Sum kortsiktig gjeld		46 497 052	55 760 370
Sum gjeld		81 569 096	89 712 454
SUM EGENKAPITAL OG GJELD		86 977 319	88 334 933



Isurvey Group AS og iSURVEY Group Konsern

Årsrapport for 2021

Årsberetning

Konsernregnskap

- Resultatregnskap
- Balanse
- Kontantstrømoppstilling
- Noter

Årsregnskap

- Resultatregnskap
- Balanse
- Kontantstrømoppstilling
- Noter

Revisjonsberetning



iSURVEY Group AS og iSURVEY Group Konsern

Årsberetning 2021

iSURVEY Group AS og iSURVEY Group Konsern

Adresse: Billingstadsletta 14, 1396 BILLINGSTAD

Org.nr: 987113367 MVA

Virksomhetens art og hvor den drives

iSURVEY Group AS og dets datterselskaper leverer spesialisttjenester innen offshore posisjonering og sjøbunnskartlegging. Virksomheten er hovedsakelig relatert til installasjon av sjøbunnskabler, etablering og installasjon av offshore vindparker, posisjonering av rigger, samt ulike typer sjøbunnskartlegging og relaterte undervannstjenester. Hoveddelen av tjenestene utføres på norsk sokkel, mens en økende andel utføres internasjonalt. Konsernets hovedkontor er lokalisert på Billingstad i Asker.

Konsernet iSURVEY Group består av iSURVEY Group AS og følgende konsernselskaper:

Navn	Sted	Land
iSURVEY AS	Billingstad	Norge
iSURVEY Assets AS	Billingstad	Norge
iSURVEY Pte Ltd	Singapore	Singapore
iSURVEY Offshore Ltd	Aberdeen	UK
iSURVEY Ltd	Limassol	Kypros

iSURVEY Group AS eier alle datterselskapene 100%. iSURVEY Group AS' virksomhet består i dag av konsernledelsen som utfører administrative og operasjonelle tjenester for resten av iSURVEY konsernet. Hovedkontor er lokalisert på Billingstad i Asker.

iSURVEY Assets AS eier driftsmidler som benyttes i konsernets operative virksomhet, og som leies ut til øvrige selskaper i konsernet.

iSURVEY AS, iSURVEY Pte Ltd og iSURVEY Offshore Ltd er operasjonelle selskaper som leverer spesialisttjenester innen offshore posisjonering og kartlegging.

iSURVEY Ltd leier ut personell til øvrige konsernselskaper.

Konsernet har ansvarsforsikring for styret og daglig leder i alle selskapene i konsernet, for deres mulige ansvar overfor foretakene og tredjepersoner.

Oversikt over utvikling og resultat

Konsern

Konsernet har i 2021 hatt en omsetning på kr 222,7 millioner og driftsresultat før av- og nedskrivninger på kr 21,4 millioner. Egenkapitalandelen av totalkapitalen er 6%. Likviditeten er tilfredsstillende.

Konsernets omsetning i 2021 ble redusert med 0,6% i forhold til 2020. Driftsresultat før av- og nedskrivninger i 2021 økte med 21% i forhold til resultatet i 2020. I forhold til 2020 økte både iSURVEY AS og iSURVEY Pte Ltd. sin omsetning. iSURVEY Offshore Ltd. hadde en redusert omsetning i 2021 sett i forhold til 2020. I 2021 økte aktiviteten i 3 av 4 forretningsområder sett i forhold til 2020, det vil si i Marine construction, Cable og Rig & Mooring. Forretningsområdet Seabed Survey hadde en lavere aktivitet i 2021 enn i 2020.



iSURVEY Group AS og iSURVEY Group Konsern

Morselskap

Omsetningen er i 2021 kr 10 932 276 som er en reduksjon på 2 % fra 2020. Årsresultatet er kr 5 567 762. Årsresultatet i 2020 var kr -7 331 847. Totalkapitalen er ved utgangen av året kr 68 744 247, sammenlignet med kr 51 681 215 året før. Egenkapital som andel av total kapital per 31.12.2021 er 10 %, sammenlignet med 2 % i 2020.

Styret mener at årsregnskapet gir et rettviseende bilde av morselskapets eiendeler og gjeld, finansielle stilling og resultat.

Forsknings- og utviklingsaktiviteter

For sine utstyrsløyper offshore har iSURVEY definerte produktlinjer (eksempel iNAV og iSAFE). Flere av navnene på disse produktlinjene er varemerkebeskyttet og omfattes av kortsiktige og langsiktige utviklingsplaner. Enkeltplanene og helheten vurderes fortløpende opp mot markedets krav.

All FoU aktivitet i iSURVEY konsernet er overført til iSURVEY Assets AS.

Fortsatt drift

Årsregnskapet for 2021 for iSURVEY Group AS er satt opp under forutsetning av fortsatt drift. Det bekreftes herved at forutsetningen for fortsatt drift er til stede.

Covid-19 påvirket operasjonene til konsernet i 2021, men industrien har implementert gode tiltak for å få gjennomført operasjonene, og konsernet har hatt god aktivitet i 2021.

Arbeidsmiljø

Konsern

Etter styrets oppfatning er arbeidsmiljøet i virksomheten godt.

Virksomhetens totale sykefravær for 2021 var på 2341 timer, noe som utgjorde 1,1% av total arbeidstid. 69% av dette er langtidssykefravær (perioder på over 14 dager). Styret anser sykefraværet som lavt og vil fortsette arbeidet med å holde sykefraværet lavt.

I løpet av året har det ikke forekommet eller blitt rapportert alvorlige arbeidsuhell eller ulykker som har resultert i store materielle skader eller personskader.

Morselskap

Selskapets totale sykefravær for 2021 var på totalt 8 timer, noe som utgjorde 0,1 % av total arbeidstid. Styret anser sykefraværet som lavt og vil fortsette arbeidet med å holde sykefraværet lavt.

Likestilling

Konsern

Konsernet har per utgangen av året 110 ansatte, og av disse er 14 kvinner, noe som utgjør 12% av totalt antall ansatte. Kvinneandelen i administrative stillinger utgjør ca 20%.

Morselskap

iSURVEY Group AS har pr. utgangen av året 5 ansatte, hvorav ingen er kvinne.

Konsernet har som policy at arbeid av lik verdi skal gi lik lønn. Konsernet arbeider aktivt, målrettet og planmessig for likestilling innenfor virksomheten. Ved rekruttering, både internt og eksternt prioriteres personlige kvalifikasjoner fremfor kjønn, og det underrepresenterte kjønn vil i større grad bli oppfordret til å søke. På denne måten vil konsernet forsøke å øke kvinneandelen i de stillingskategorier hvor denne er særskilt lav.



iSURVEY Group AS og iSURVEY Group Konsern

Ytre miljø

Konsernets virksomhet, som består i spesialisttjenester innen offshore posisjonering og sjøbunnskartlegging, er ikke regulert av konsesjoner eller pålegg. iSURVEY-gruppen er sertifisert av DNV etter miljøstandarden ISO 14001:2015. Sertifiseringen medfører at selskapene rutinemessig kartlegger hvordan aktivitetene påvirker det ytre miljø fra operativ virksomhet, reising, transport av utstyr, forbruk av elektrisk kraft, håndtering av avfall fra kontordrift, etc. Hensikten er å gjennomføre tiltak som vil minimalisere miljøpåvirkningen.

Finansiell risiko

Konsernets inntekter og kostnader er hovedsaklig i norske kroner. All ekstern finansiering er også i norske kroner. For de internasjonale operasjonelle selskapene er både inntektene og kostnadene i stor grad i samme valuta. Styret er av den oppfatning at den finansielle risikoen knyttet til valuta er begrenset og konsernet har i 2021 derfor ikke benyttet noen form for sikring mot svingninger i valutakurser.

Markedsrisiko

Konsernets markedsrisiko er nært knyttet til den generelle offshoreaktiviteten, herunder behovet for installasjon av sjøbunnskabler, etablering og installasjon av offshore vindparker, posisjonering av rigger, samt behovet for sjøbunnskartlegging og relaterte undervannstjenester. Styret anser at aktiviteten i dette markedet er på vei ut av en lavkonjunktur, og styret ser mulighet for økt aktivitetsnivå fremover for konsernet blant annet som følge av økt aktivitet innen offshore vind.

Kredittrisiko

Konsernets kundefordringer er primært knyttet til internasjonale oljeselskaper og større offshore entreprenørselskaper som generelt har en høy kredittverdighet. Styret mener konsernets eksponering for risiko for tap på kundefordringer er relativt liten.

Likviditetsrisiko

Basert på likviditetssituasjonen ved årets utgang og den nåværende strukturen og betingelsene på selskapets gjeld, anses likviditetssituasjonen å være tilfredsstillende.

Redegjørelse for årsregnskapet og resultatdisponering


Etter styrets oppfatning gir fremlagt resultatregnskap, balanse, og noter uttrykk for virksomhetens resultat for 2021 og økonomiske stilling ved årsskiftet.

Aksjene i iSURVEY Group AS ble i mars 2022 solgt til Reach Subsea ASA. Utover dette er det ikke inntrådt forhold etter regnskapsårets slutt som er av betydning for bedømmelsen av regnskapet.


iSURVEY Group AS har for 2021 hatt et overskudd etter skatt på kr 5 567 762 som foreslås disponert som følger:

Overført annen egenkapital	5 567 762
Sum disponert	5 567 762

Billingsstad, 21. mars 2022


Wiggo Johansen
Styreleder


Øivind Mikal Røegh
Styremedlem og daglig leder


Eskil Schanche
Styremedlem



RESULTATREGNSKAP

iSURVEY Group AS Konsern

	Noter	2021	2020
DRIFTSINNTEKTER OG DRIFTSKOSTNADER			
Driftsinntekter			
Salgsinntekt		222 718 194	223 978 936
Sum driftsinntekter		222 718 194	223 978 936
Driftskostnader			
Varekostnad		73 780 708	91 770 364
Lønnskostnad	4, 9	96 557 704	89 143 354
Avskrivning på varige driftsmidler og immaterielle eiendeler	5	9 746 082	6 911 827
Annen driftskostnad		30 960 884	25 331 449
Sum driftskostnader		211 045 378	213 156 994
Driftsresultat		11 672 816	10 821 942
FINANSINNTEKTER OG FINANSKOSTNADER			
Finansinntekter			
Annen renteinntekt		1 216	13 941
Annen finansinntekt			
Sum finansinntekter		1 216	13 941
Finanskostnader			
Rentekostnad på lån fra iSURVEY Holding AS	13	1 083 170	744 484
Annen rentekostnad	10	899 240	1 245 241
Annen finanskostnad		673 424	1 919 150
Sum finanskostnader		2 655 833	3 908 875
Sum netto finansposter		-2 654 618	-3 894 934
Ordinært resultat før skattekostnad		9 018 198	6 927 007
Skattekostnad på ordinært resultat	2	2 215 290	1 816 854
Ordinært resultat		6 802 908	5 110 154
Årsresultat		6 802 908	5 110 154
Disponering			
Overføringer annen egenkapital		6 802 908	5 110 154
Sum disponert		6 802 908	5 110 154



BALANSE

iSURVEY Group AS Konsern

	Noter	31.12.2021	31.12.2020
EIENDELER			
Anleggsmidler			
Immatrielle eiendeler			
Utsatt skattefordel	2	5 567 763	7 647 185
Sum immatrielle eiendeler		5 567 763	7 647 185
Varige driftsmidler			
Driftsløsøre, inventar, verktøy, kontormaskiner og lignende	5	20 181 483	19 810 531
Sum varige driftsmidler		20 181 483	19 810 531
Sum anleggsmidler		25 749 245	27 457 716
Fordringer			
Kundefordringer		35 810 039	40 473 958
Andre fordringer		13 236 815	14 046 006
Sum fordringer		49 046 854	54 519 964
Bankinnskudd, kontanter og lignende	7	12 181 220	6 357 252
Sum bankinnskudd, kontanter og lignende		12 181 220	6 357 252
Sum omløpsmidler		61 228 074	60 877 216
SUM EIENDELER		86 977 320	88 334 932



BALANSE

iSURVEY Group AS Konsern

		31.12.2021	31.12.2020
EGENKAPITAL OG GJELD			
Egenkapital			
Innskutt egenkapital			
Aksjekapital	3, 11	245 000	245 000
Sum bunden egenkapital		245 000	245 000
Opptjent egenkapital			
Annen egenkapital	11	4 530 901	-2 272 007
Omregningsdifferanse	11	632 323	649 486
Sum annen egenkapital		5 163 223	-1 622 521
Sum egenkapital		5 408 223	-1 377 521






BALANSE

iSURVEY Group AS Konsern

		31.12.2021	31.12.2020
Gjeld			
Annen langsiktig gjeld			
Lån fra iSURVEY Holding AS	13	32 527 164	25 085 069
Gjeld til kredittinstitusjoner	10	2 544 880	8 867 015
Sum annen langsiktig gjeld		35 072 044	33 952 084
Sum langsiktig gjeld		35 072 044	33 952 084
Kortsiktig gjeld			
Gjeld til kredittinstitusjoner	10	6 059 375	5 270 060
Leverandørgjeld		10 920 913	23 192 634
Betalbar skatt	2	4 415	0
Skyldige offentlige avgifter		5 407 610	4 208 689
Kortsiktig gjeld til iSURVEY Holding AS		1 546 488	5 052 279
Annen kortsiktig gjeld		22 558 251	18 036 708
Sum kortsiktig gjeld		46 497 052	55 760 370
Sum gjeld		81 569 096	89 712 454
SUM EGENKAPITAL OG GJELD		86 977 320	88 334 932

Billingstad 21. mars 2022


Vilgot Rohansen
Styreleder
Øivind Mikal Røegh
Styremedlem og daglig leder
Eskil Schanche
Styremedlem



KONTANTSTRØMOPPSTILLING

iSURVEY Holding AS Konsern

	Note	2021	2020
Kontantstrømmer fra operasjonelle aktiviteter			
Resultat før skattekostnad		9 018 198	6 503 184
Periodens betalte skatt		0	-108 210
Ordinære avskrivninger	5	9 746 082	6 911 827
Tilført fra årets virksomhet		18 764 280	13 306 801
Endring i kundefordringer og leverandørgjeld		-7 607 802	6 102 695
Effekt av valutakursendringer		100 488	1 341 206
Endring i andre tidsavgrensningsposter		2 577 665	-11 123 598
A = Netto kontantstrøm fra operasjonelle aktiviteter		13 834 631	9 627 105
Kontantstrømmer fra investeringsaktiviteter			
Utbetalinger ved kjøp av varige driftsmidler	5	-10 103 868	-3 492 871
B = Netto kontantstrøm fra investeringsaktiviteter		-10 103 868	-3 492 871
Kontantstrømmer fra finansieringsaktiviteter			
Utbetalinger ved nedbetaling av gjeld		-5 532 820	-3 627 598
Opptak av ny langsiktig gjeld		7 442 095	0
Utbetaling av renter langsiktig gjeld		-899 240	-741 538
Rentekostnader tillagt langsiktig gjeld	13	1 083 170	0
C = Netto kontantstrøm fra finansieringsaktiviteter		2 093 204	-4 369 136
A + B + C = Netto endring i kontanter og kontantekvivalenter		5 823 968	1 765 097
Beholdning av kontanter og kontantekvivalenter per 01.01.		6 357 252	4 592 155
Beholdning av kontanter og kontantekvivalenter per 31.12.		12 181 220	6 357 252

Ubenyttet kassakreditt per 31.12.2021 er kr 13.276.258.



NOTER TIL ÅRSREGNSKAPET

iSURVEY Group AS Konsern

Note 1 - Regnskapsprinsipper

Årsregnskapet er satt opp i samsvar med regnskapsloven og god regnskapsskikk. Følgende regnskapsprinsipper er anvendt.

Konsolidering

Konsernregnskapet omfatter iSURVEY Group AS og selskaper som iSURVEY har bestemmende innflytelse over. Bestemmende innflytelse oppnås normalt når konsernet eier, direkte eller indirekte, mer enn 50% av aksjene i selskapet og er i stand til å utøve kontroll over selskapet. Minoritetsinteresser inngår i konsernets egenkapital.

Oppkjøpsmetoden benyttes ved regnskapsføring av datterselskap. Selskap som har blitt kjøpt eller solgt i løpet av året inkluderes i konsernregnskapet fra det tidspunkt da kontroll oppnås og inntil kontroll opphører. Konserninterne transaksjoner og konsernmellomværende, inkludert interne gevinster og urealiserte gevinster og tap er eliminert. Konsernregnskapet er utarbeidet med ensartede regnskapsprinsipper for like transaksjoner og hendelser under ellers like forhold. Døtre som har annen funksjonell valuta enn NOK omregnes til balansedagens kurs for balanseposter og snittkurs for resultatposter.

Salgsinntekter

Salgsinntekter resultatføres iht opptjeningsprinsippet. Inntektsføring ved salg av varer skjer på leveransetidspunktet og inntektsføring av tjenester gjøres i takt med utførelsen. Andelen av salgsinntekter som knytter seg til fremtidige ytelser balanseføres som uopptjent inntekt ved salget, og inntektsføres deretter i takt med levering av ytelsen.

Klassifisering og vurdering av balanseposter

Omløpsmidler og kortsiktig gjeld omfatter poster som forfaller til betaling innen ett år etter balansedagen, samt poster som knytter seg til varekretsløpet. Øvrige poster er klassifisert som anleggsmiddel/langsiktig gjeld.

Omløpsmidler vurderes til laveste av anskaffelseskost og virkelig verdi. Kortsiktig gjeld balanseføres til nominelt beløp på etableringstidspunktet.

Anleggsmidler vurderes til anskaffelseskost, men nedskrives til virkelig verdi ved verdifall som ikke forventes å være forbigående. Anleggsmidler med begrenset økonomisk levetid avskrives planmessig. Langsiktig gjeld balanseføres til nominelt beløp på etableringstidspunktet.

Fordringer

Kundefordringer og andre fordringer oppføres til pålydende etter fradrag for avsetning til forventet tap. Avsetning til tap gjøres på grunnlag av en individuell vurdering av de enkelte fordringer.

Varige driftsmidler

Varige driftsmidler balanseføres og avskrives over driftsmidlets forventede økonomiske levetid. Direkte vedlikehold av driftsmidler kostnadsføres løpende under driftskostnader, mens påkostninger eller forbedringer tillegges driftsmidlets kostpris og avskrives i takt med driftsmidlet.

Valuta

Pengeposter i utenlandsk valuta er vurdert til kursen ved regnskapsårets slutt. Løpende transaksjoner er omregnet til kursen på transaksjonstidspunktet. Valutadifferanser resultatføres som finansposter.



Skatt

Skattekostnaden i resultatregnskapet omfatter både periodens betalbare skatt og endring i utsatt skatt. Utsatt skatt er beregnet med 22% på grunnlag av de midlertidige forskjeller som eksisterer mellom regnskapsmessige og skattemessige verdier, samt ligningsmessig underskudd til fremføring ved utgangen av regnskapsåret.

Skatteøkende og skattereduserende midlertidige forskjeller som reverseres eller kan reverseres i samme periode, utlignes. Utsatt skattefordel på netto skattereduserende forskjeller som ikke er utlignet og på underskudd til fremføring, balanseføres i den grad skattefordelen antas å kunne utnyttes gjennom fremtidig skattepliktig overskudd. Utsatt skatt og skattefordel som kan balanseføres er oppført netto i balansen.

Pensjoner

Konsernets pensjonsordninger er organisert som innskuddsordninger hvor årets innbetalte premie kostnadsføres løpende. Pensjonskostnaden tilsvarer periodens innskudd. Konsernet har ikke noe ytterligere betalingsforpliktelse eller risiko etter at innskuddene er betalt.

Leieavtaler

Dersom det vesentligste av økonomisk risiko og kontroll knyttet til et underliggende leieobjekt er gått over på leietaker, klassifiseres leieavtalen som finansiell og tilhørende eiendeler og forpliktelser balanseføres. Andre leieavtaler klassifiseres som operasjonelle. Klassifiseringen av leieavtalen som finansiell eller operasjonell skjer på tidspunktet for avtaleinngåelsen.

Usikre forpliktelser og betingede eiendeler

Ved regnskapsmessig vurdering av usikre forpliktelser og betingede eiendeler benyttes beste estimat. Beste estimat er basert på sannsynlige utfall og anslått verdi av den usikre forpliktelsen/betingede eiendelen. Estimaten er basert på ledelsens beste vurdering knyttet til disse forholdene. Betingede tap som er sannsynlige og kvantifiserbare kostnadsføres løpende.

Nærstående parter

iSURVEY Holding AS eier 100 % av aksjene i iSURVEY Group AS. Alle selskaper kontrollert av iSURVEY Holding AS er nærstående med selskapet. Det er inngått avtaler mellom de enkelte selskapene på markedsmessige vilkår.

Kontantstrøm

Kontantstrømpoppstillingen er utarbeidet etter den indirekte modellen. Kontanter og kontantekvivalenter omfatter kontanter, bankinnskudd og andre kortsiktede likvide plasseringer.

Utarbeidelse av konsernregnskap

Selskapet har ikke foretatt endring av regnskapsprinsipp eller korrigerer av feil fra tidligere årsregnskap i regnskapsåret.



Note 2 - Skatt

Årets skattekostnad består av:

Betalbar skatt	135 888
Korreksjon betalbar skatt tidligere år	0
Årets skatteeffekt av endret skattesats	0
Endring utsatt skatt	2 079 421
Netto skattekostnad	2 215 290

Sum betalbar skatt i balansen	4 415
-------------------------------	-------

Midlertidige forskjeller:

	31.12.2021	31.12.2020
Anleggsmidler	-4 885 029	-7 198 793
Skattemessig underskudd til fremføring	-76 247 809	-88 285 685
Sum	-81 132 837	-95 484 478
Forskjeller som ikke inngår i utsatt skatt/skattefordel	55 824 825	60 724 545
Utsatt skatt/skattefordel (-)	-5 567 763	-7 647 185

Midlertidige forskjeller som kan utlignes er utlignet ved beregning av utsatt skatt.

Note 3 - Aksjonærer

Selskapets aksjekapital er på kr 245 000, fordelt på 49 000 aksjer à kr 5. Selskapets aksjer gir lik rett til utbytte.

Aksjene i selskapet eies 100 % av ISURVEY Holding AS.

Note 4 - Ansatte, godtgjørelser m.v.

Det er regnskapsført følgende lønnskostnader for konsernet:

	2021	2020
Lønninger	82 340 164	76 641 407
Arbeidsgiveravgift	7 894 190	6 855 136
Pensjonskostnader	1 830 752	2 089 133
Andre ytelser	4 492 597	3 681 484
Sum lønnskostnader	96 557 704	89 267 159
Antall årsverk	107	103

Ytelser til ledende personer

	Daglig leder
Lønn	1 814 462
Pensjonsutgifter	77 246
Andre godtgjørelser	10 438

Det er for 2021 kostnadsført kr 562 641 i revisjonshonorar og kr 153 331 i rådgivningshonorar for konsernet. Merverdiavgift er ikke inkludert i revisjonshonoraret.



Note 5 - Varige driftsmidler

	Driftsløsøre/inventar	Påkostning leide lokaler	Sum
Anskaffelseskost 01.01.	87 633 468	6 304 154	93 937 622
Årets tilgang	10 103 868	0	10 103 868
Årets avgang	439 250	0	439 250
Akk. avskrivninger 31.12.	77 148 209	6 272 548	83 420 757
Bokført verdi per 31.12.	20 149 876	31 606	20 181 482
Årets avskrivning	9 730 280	15 802	9 746 082
Årets nedskrivning	0	0	0
Avskrivningsplan	Lineær, 3-5 år	Lineær, 10 år	

Av selskapets driftsmidler er kr 6 259 622 relatert til balanseført leieavtale med SG Finans og kr 847 331 leieavtale med Veripos.

Note 6 - Garantiforpliktelser

Konsernet har følgende garantiforpliktelser:

- Pant i driftstilbehør kr 3 424 157.

Note 7 - Bundne midler

Per 31.12.2021 hadde konsernet bundne midler med kr 2 121 388.

Skyldig skattetrekk per 31.12.2021 utgjorde kr 1 970 588.

Note 8 - Datterselskap, tilknyttet selskap m.v.

Investeringene er regnskapsført i selskapsregnskapet etter kostmetoden. Selskapet har direkte og indirekte eierandeler i følgende selskaper:

Navn	Forretningskontor	Eierandel / Stemme- andel	Res siste års-regnskap	EK siste års-regnskap	Bokført verdi
iSURVEY AS	Billingstad	100 %	5 469 610	12 685 622	113 064
iSURVEY Asset AS	Billingstad	100 %	-665 371	1 224 914	6 151 673
iSURVEY Ltd	Limassol	100 %	891 958	1 476 949	8 162
iSURVEY Pte Ltd	Singapore	100 %	5 953 074	-8 615 609	-
iSURVEY Offshore Ltd	Aberdeen	100 %	-7 291 716	-14 358 361	21

Note 9 - Pensjonskostnader

De norske selskapene i konsernet er pliktig til å ha tjenestepensjonsordning etter lov om obligatorisk tjenestepensjon, og har etablert innskuddsordning som tilfredsstiller kravene i loven.

Årets totale kostnad knyttet til pensjonsordningen er kr 1 830 752.



Note 10 - Langsiktig og kortsiktig gjeld

Konsernet hadde per 31.12.2021 langsiktig gjeld på kr 2 544 880 til kredittinstitusjoner som forfaller mellom 1 og 5 år frem i tid.

Konsernets langsiktige gjeld er sikret med pant i anleggsmidler.

Kortsiktig gjeld til kredittinstitusjoner utgjorde per 31.12.2021 kr 6 059 375, og forfaller innen 1 år.

Konsernets kredittfasilitet er sikret med pant i kundefordringer.

Bokført verdi på pantsatte midler per 31.12.2021 utgjorde kr 55 991 521.

	2021	2020
Langsiktig gjeld til kredittinstitusjoner	2 544 880	8 867 015
Sum	2 544 880	8 867 015
Kortsiktig gjeld til kredittinstitusjoner	6 059 375	5 270 060
Sum	6 059 375	5 270 060
Balansført verdi av eiendeler pantsatt for langsiktig gjeld	20 181 482	19 810 531
Balansført verdi av eiendeler pantsatt for kortsiktig gjeld	35 810 039	42 779 431
Sum balansførte verdier stilt til sikkerhet for gjeld	55 991 521	62 589 962

Note 11 - Egenkapital

	Aksjekapital	Egne aksjer	Overkurs	Omregningsdifferanse	Annen egenkapital	Sum egenkapital
Egenkapital per 01.01	245 000	0	0	649 486	-2 272 007	-1 377 521
Årets resultat					6 802 908	6 802 908
Omregningsdifferanse				-17 163		-17 163
Egenkapital per 31.12.21	245 000	0	0	632 323	4 530 901	5 408 224

Note 12 - Leieavtaler

Konsernet har følgende leieavtaler av vesentlig betydning:

	Varighet	Årlig leie
Husleie Billingstadsletta 14	01.04.2024	4 652 842
Leasingavtale SG Finans	01.10.2022	6 295 482
Sum		10 948 324

Note 13 - Lån fra aksjonær

Konsernet har et langsiktig rentebærende lån fra iSURVEY Holding AS. Renten var 3,84 % i 2021.

	Sum gjeld
Hovedstol	31 443 994
Påløpt, ikke forfalt rente per 31.12.2021	1 083 170
Sum gjeld per 31.12.2021	32 527 164



Isurvey Group AS

Resultatregnskap

	Note	2021	2020
Driftsinntekter			
Salgsinntekt		<u>10 932 276</u>	<u>11 148 084</u>
Driftskostnader			
Lønnskostnad	4	7 814 754	8 354 576
Annen driftskostnad	4	<u>2 594 044</u>	<u>3 533 454</u>
Sum driftskostnader		<u>10 408 798</u>	<u>11 888 030</u>
Driftsresultat		<u>523 478</u>	<u>-739 946</u>
Finansinntekter og finanskostnader			
Annen renteinntekt		1 395 203	757 575
Mottatt konsernbidrag og utbytte		7 200 636	0
Nedskrivning av finansielle eiendeler	8	0	7 087 123
Annen rentekostnad		1 620 587	1 214 097
Valutatap (disagio)		47 094	-44 903
Annen finanskostnad		<u>313 480</u>	<u>282 980</u>
Netto finansposter		<u>6 614 678</u>	<u>-7 781 722</u>
Ordinært resultat før skattekostnad		<u>7 138 156</u>	<u>-8 521 668</u>
Skattekostnad på ordinært resultat	2	<u>1 570 394</u>	<u>-1 189 821</u>
Årsresultat		<u>5 567 762</u>	<u>-7 331 847</u>
Overføringer og disponeringer			
Overføringer annen egenkapital	6	<u>5 567 762</u>	<u>-7 331 847</u>



Isurvey Group AS

Balanse pr. 31. desember

	Note	2021	2020
Anleggsmidler			
<i>Immaterielle eiendeler</i>			
Utsatt skattefordel	2	6 132 878	7 703 272
Sum immaterielle eiendeler		<u>6 132 878</u>	<u>7 703 272</u>
<i>Finansielle anleggsmidler</i>			
Investeringer i datterselskap	9	6 272 820	6 272 820
Sum finansielle anleggsmidler		<u>6 272 820</u>	<u>6 272 820</u>
Sum anleggsmidler		<u>12 405 698</u>	<u>13 976 092</u>
Omløpsmidler			
<i>Fordringer</i>			
Kundefordringer på selskap i samme konsern	8	6 630 111	5 856 090
Andre fordringer	8	49 333 175	29 516 983
Sum fordringer		<u>55 963 286</u>	<u>35 373 073</u>
Bankinnskudd, kontanter og lignende	5	<u>375 263</u>	<u>2 332 050</u>
Sum omløpsmidler		<u>56 338 549</u>	<u>37 705 123</u>
Sum eiendeler		<u>68 744 247</u>	<u>51 681 215</u>




Isurvey Group AS


Balanse pr. 31. desember

	Note	2021	2020
Egenkapital			
<i>Innskutt egenkapital</i>			
Aksjekapital	3, 6	245 000	245 000
Annen innskutt egenkapital	6	48 626 001	48 626 001
Sum innskutt egenkapital		<u>48 871 001</u>	<u>48 871 001</u>
<i>Opptjent egenkapital</i>			
Annen egenkapital	6	-42 303 239	-47 871 001
Sum opptjent egenkapital		<u>-42 303 239</u>	<u>-47 871 001</u>
Sum egenkapital		<u>6 567 762</u>	<u>1 000 000</u>
Gjeld			
<i>Annen langsiktig gjeld</i>			
Langsiktig gjeld til selskap i samme konsern	7, 8	32 527 164	25 085 069
Sum annen langsiktig gjeld		<u>32 527 164</u>	<u>25 085 069</u>
<i>Kortsiktig gjeld</i>			
Leverandørgjeld		147 341	111 841
Skyldige offentlige avgifter	5	567 152	567 642
Gjeld til selskap i samme konsern	8	25 353 841	17 672 317
Annen kortsiktig gjeld	7	3 580 987	7 244 346
Sum kortsiktig gjeld		<u>29 649 321</u>	<u>25 596 146</u>
Sum gjeld		<u>62 176 485</u>	<u>50 681 215</u>
Sum egenkapital og gjeld		<u>68 744 247</u>	<u>51 681 215</u>

Billingsstad, 21. mars 2022


Wiggo Johansen
Styreleder


Øivind Mikal Røegh
Daglig leder og styremedlem


Eskil Schanche
Styremedlem



Isurvey Group AS

Kontantstrømoppstilling

	Note	2021	2020
Kontantstrømmer fra operasjonelle aktiviteter			
Resultat før skattekostnad		7 138 156	-8 521 668
Nedskrivning finansielle anleggsmidler		0	7 087 123
Endring i kundefordringer og leverandørgjeld		12 363 319	13 534 951
Endring i andre tidsavgrensingsposter		-11 709 864	-2 948 647
Netto kontantstrøm fra operasjonelle aktiviteter		<u>7 791 611</u>	<u>9 151 759</u>
Kontantstrømmer fra investeringsaktiviteter			
Netto kontantstrøm fra investeringsaktiviteter		<u>0</u>	<u>0</u>
Kontantstrømmer fra finansieringsaktiviteter			
Innbetaling ved opptak av ny langsiktig gjeld	8	7 442 095	-45 694 169
Utbetaling ved økt utlån til selskap i samme konsern		-17 190 493	36 947 061
Inn-/utbetalinger av konsernbidrag		0	1 531 509
Netto kontantstrøm fra finansieringsaktiviteter		<u>-9 748 398</u>	<u>-7 215 599</u>
Netto endring i kontanter og bankinnskudd i året		-1 956 787	1 936 160
Kontanter og bankinnskudd pr. 01.01		<u>2 332 050</u>	<u>395 890</u>
Kontanter og bankinnskudd pr. 31.12		<u>375 263</u>	<u>2 332 050</u>



Isurvey Group AS

Noter til regnskapet for 2021

Note 1 - Regnskapsprinsipper

Årsregnskapet er satt opp i samsvar med regnskapslovens bestemmelser og god regnskapsskikk.

Datterselskap/tilknyttet selskap

Datterselskapet og tilknyttede selskaper vurderes etter kostmetoden i selskapsregnskapet. Investeringen er vurdert til anskaffelseskost for aksjene med mindre nedskrivning har vært nødvendig. Det er foretatt nedskrivning til virkelig verdi når verdifall skyldes årsaker som ikke kan antas å være forbigående og det må anses nødvendig etter god regnskapsskikk. Nedskrivninger er reversert når grunnlaget for nedskrivning ikke lenger er til stede.

Utbytte og andre utdelinger er inntektsført samme år som det er avsatt i datterselskapet. Overstiger utbytte andel av tilbakeholdt resultat etter kjøpet, representerer den overskytende del tilbakebetaling av investert kapital, og utdelingene er fratrukket investeringens verdi i balansen.

Salgsinntekter og kostnader

Inntektsføring skjer etter opptjeningsprinsippet som normalt vil være leveringstidspunktet for varer og tjenester. Kostnader medtas etter sammenstillingsprinsippet, dvs. at kostnader medtas i samme periode som tilhørende inntekter inntektsføres.

Klassifisering og vurdering av balanseposter

Omløpsmidler og kortsiktig gjeld omfatter poster som forfaller til betaling innen ett år etter balansedagen, samt poster som knytter seg til varekretsløpet. Øvrige poster er klassifisert som anleggsmiddel/langsiktig gjeld.

Omløpsmidler vurderes til laveste av anskaffelseskost og virkelig verdi. Kortsiktig gjeld balanseføres til nominelt beløp på etableringstidspunktet.

Anleggsmidler vurderes til anskaffelseskost, men nedskrives til virkelig verdi ved verdifall som ikke forventes å være forbigående. Anleggsmidler med begrenset økonomisk levetid avskrives planmessig. Langsiktig gjeld balanseføres til nominelt beløp på etableringstidspunktet.

Fordringer

Kundefordringer og andre fordringer er oppført i balansen til pålydende etter fradrag for avsetning til forventet tap. Avsetning til tap gjøres på grunnlag av individuelle vurderinger av de enkelte fordringene. I tillegg gjøres det for øvrige kundefordringer en uspesifisert avsetning for å dekke antatt tap.

Valuta

Pengeposter i utenlandsk valuta er vurdert til kursen ved regnskapsårets slutt.

Innskuddsbasert pensjonsordning

Selskapets forpliktelse overfor de ansatte består i å yte tilskudd til den enkeltes pensjonssparing. Dette gjøres ved innskudd til et forsikrings-selskap. Selskapet har ikke noe ytterligere betalingsforpliktelse eller risiko etter at innskuddene er betalt, eventuelt innskuddsfond balanseføres. Pensjonskostnaden tilsvare periodens innskudd.



Isurvey Group AS

Noter til regnskapet for 2021

Skatter

Skattekostnaden i resultatregnskapet omfatter både periodens betalbare skatt og endring i utsatt skatt. Utsatt skatt er beregnet med 22% på grunnlag av de midlertidige forskjeller som eksisterer mellom regnskapsmessige og skattemessige verdier, samt ligningsmessig underskudd til fremføring ved utgangen av regnskapsåret. Skatteøkende og skattereduserende midlertidige forskjeller som reverserer eller kan reversere i samme periode er utlignet og nettoført. Netto utsatt skattefordel balanseføres i den grad det er sannsynlig at denne kan bli nyttiggjort.

Note 2 - Skatt

Årets skattekostnad fordeler seg på:

	2021	2020
Endring utsatt skatt	1 570 394	-1 189 821
Årets totale skattekostnad	<u>1 570 394</u>	<u>-1 189 821</u>

Beregning av årets skattegrunnlag:

	2021	2020
Ordinært resultat før skattekostnad	7 138 156	-8 521 668
Permanente forskjeller	0	3 113 390
Endring i midlertidige forskjeller	0	3 973 733
Årets skattegrunnlag	<u>7 138 156</u>	<u>-1 434 545</u>

Oversikt over midlertidige forskjeller

	2021	2020
Utestående fordringer	-7 453 733	-7 453 733
Sum	<u>-7 453 733</u>	<u>-7 453 733</u>
Akkumulert fremførbart underskudd	-20 422 984	-27 561 140
Netto midlertidige forskjeller pr 31.12	<u>-27 876 717</u>	<u>-35 014 873</u>

Utsatt skattefordel/Utsatt skatt (22%) -6 132 878 -7 703 272

Forklaring til hvorfor årets skattekostnad ikke utgjør 22 % av resultat før skatt

	2021
22 % skatt av resultat før skatt	<u>1 570 394</u>
Beregnet skattekostnad	<u>1 570 394</u>

Effektiv skattesats *) 22 %

*) Skattekostnad i forhold til resultat før skatt



Isurvey Group AS

Noter til regnskapet for 2021

Note 3 - Aksjekapital og aksjonærinformasjon

Aksjekapitalen består av:

	Antall	Pålydende	Balanseført
Ordinære aksjer	49 000	5	245 000

Oversikt over aksjonærene i selskapet pr. 31.12:

	Ordinære aksjer	Eierandel	Stemmeandel
iSURVEY Holding AS	49 000	100 %	100 %

Note 4 - Lønnskostnader, antall ansatte, lån til ansatte og godtgjørelse til revisor

Lønnskostnader	2021	2020
Lønninger	6 352 447	7 057 503
Arbeidsgiveravgift	1 078 173	854 489
Pensjonskostnader	344 746	442 497
Andre ytelser	39 387	86
Sum	<u>7 814 753</u>	<u>8 354 575</u>
Gjennomsnittlig antall årsverk	5	5

Ytelser til ledende personer

	Lønn	Pensjonsutgifter	Andre godtgjørelser
Daglig leder	1 814 462	77 246	10 438

Selskapet er pliktig til å ha tjenstepensjonsordning etter lov om obligatorisk tjenstepensjon. Selskapets pensjonsordninger tilfredstiller kravene i denne lov.

Det er ikke utbetalt godtgjørelse til selskapets styre.

Godtgjørelse til revisor er fordelt på følgende:

	2021
Revisjon	76 900
Bistand årsregnskap	12 500
Bistand skattemelding	13 500
Sum	<u>102 900</u>

Merverdiavgift er ikke inkludert i revisjonshonoraret.



Isurvey Group AS

Noter til regnskapet for 2021

Note 5 - Bankinnskudd

	2021
Bundne skattetrekkmidler utgjør	375 263

Skyldig skattetrekk pr. 31.12.2021 er NOK 327 956.

Note 6 - Egenkapital

	Aksjekapital	Annen innskutt egenkapital	Annen egenkapital	Sum
Egenkapital 01.01.21	245 000	48 626 001	-47 871 001	1 000 000
Årsresultat	0	0	5 567 762	5 567 762
Egenkapital 31.12.21	245 000	48 626 001	-42 303 239	6 567 762

Note 7 - Fordringer og gjeld

<i>Gjeld til kredittinstitusjoner</i>	2021	2020
Kassekreditt	2 696 364	5 270 060

Selskapet er kausjonist for iSURVEY Assets AS' finansiering hos SG Finans.
Pr. årsslutt 2021 er NOK 2 455 687 gjenstående til betaling av finansierte beløp gjennom SG Finans.

Note 8 - Mellomværende med selskap i samme konsern og tilknyttet selskap

<i>Fordringer</i>	2021	2020
Kundefordringer	6 630 111	5 856 090
Lån til foretak i samme konsern	42 132 539	24 942 046
Fordring konsernbidrag	7 200 636	3 626 001
Sum	<u>54 864 342</u>	<u>34 424 137</u>
<i>Gjeld</i>	2021	2020
Leverandørgjeld	25 353 841	17 672 317
Langsiktig gjeld	32 527 164	25 085 069
Sum	<u>57 881 005</u>	<u>42 757 386</u>



Isurvey Group AS

Noter til regnskapet for 2021

Note 9 - Datterselskap, tilknyttet selskap m v

Investeringene er bokført etter kostmetoden. Selskapet har følgende eierandeler i datterselskap og tilknyttede selskap:

Selskap	Kontor	Eier- andel	Resultat 2021	Egenkapital pr. 31.12	Bokført verdi pr. 31.12
iSURVEY AS	Billingsstad	100 %	5 469 610	12 685 622	113 064
iSURVEY Assets AS	Billingsstad	100 %	-665 371	1 224 914	6 151 573
iSURVEY Ltd	Limassol	100 %	891 958	1 476 949	8 162
iSURVEY PTE Ltd	Singapore	100 %	5 953 074	-8 615 609	0
iSURVEY Offshore Ltd	UK	100 %	-7 291 716	-14 358 361	21
Sum			4 357 555	-7 986 282	6 272 820

Note 10 - Leieavtaler

Selskapet har en langsiktig leieavtale knyttet til kontorlokaler i Billingsstadsletta 14. Avtalen utløper 31.03.2024.



Building a better
working world

Statsautoriserte revisorer
Ernst & Young AS

Dronning Eufemias gate 6a, 0191 Oslo
Postboks 1156 Sentrum, 0107 Oslo

Foretaksregisteret: NO 976 389 387 MVA
Tlf: +47 24 00 24 00

www.ey.no
Medlemmer av Den norske Revisorforening

UAVHENGIG REVISORS BERETNING

Til generalforsamlingen i iSURVEY Group AS

Konklusjon

Vi har revidert årsregnskapet for iSURVEY Group AS som består av selskapsregnskapet og konsernregnskapet. Selskapsregnskapet og konsernregnskapet består av balanse per 31. desember 2021, resultatregnskap og kontantstrømoppstilling for regnskapsåret avsluttet per denne datoen og noter til årsregnskapet, herunder et sammendrag av viktige regnskapsprinsipper.

Etter vår mening oppfylder årsregnskapet gjeldende lovkrav og gir et rettviseende bilde av selskapets og konsernets finansielle stilling per 31. desember 2021 og av deres resultater og kontantstrømmer for regnskapsåret avsluttet per denne datoen i samsvar med regnskapslovens regler og god regnskapsskikk i Norge.

Grunnlag for konklusjon

Vi har gjennomført revisjonen i samsvar med International Standards on Auditing (ISA-ene). Våre oppgaver og plikter i henhold til disse standardene er beskrevet nedenfor under *Revisors oppgaver og plikter ved revisjonen av årsregnskapet*. Vi er uavhengige av selskapet og konsernet i samsvar med kravene i relevante lover og forskrifter i Norge og *International Code of Ethics for Professional Accountants* (inkludert internasjonale uavhengighetsstandarder) utstedt av International Ethics Standards Board for Accountants (IESBA-reglene), og vi har overholdt våre øvrige etiske forpliktelser i samsvar med disse kravene. Innhentet revisjonsbevis er etter vår vurdering tilstrekkelig og hensiktsmessig som grunnlag for vår konklusjon.

Øvrig informasjon

Øvrig informasjon omfatter informasjon i selskapets årsrapport bortsett fra årsregnskapet og den tilhørende revisjonsberetningen. Styret og daglig leder (ledelsen) er ansvarlig for den øvrige informasjonen. Vår konklusjon om revisjonen av årsregnskapet dekker ikke den øvrige informasjonen, og vi attesterer ikke den øvrige informasjonen.

I forbindelse med revisjonen av årsregnskapet er det vår oppgave å lese den øvrige informasjonen med det formål å vurdere om årsberetningen inneholder de opplysninger som skal gis i henhold til gjeldende lovkrav og hvorvidt det foreligger vesentlig inkonsistens mellom den øvrige informasjonen og årsregnskapet eller kunnskap vi har opparbeidet oss under revisjonen, eller hvorvidt den tilsynelatende inneholder vesentlig feilinformasjon. Dersom vi konkluderer med at den øvrige informasjonen inneholder vesentlig feilinformasjon eller ikke inneholder de opplysninger som skal gis i henhold til gjeldende lovkrav, er vi pålagt å rapportere det.

Vi har ingenting å rapportere i så henseende, og vi mener at årsberetningen er konsistent med årsregnskapet og inneholder de opplysninger som skal gis i henhold til gjeldende lovkrav.

Ledelsens ansvar for årsregnskapet

Ledelsen er ansvarlig for å utarbeide årsregnskapet og for at det gir et rettviseende bilde i samsvar med regnskapslovens regler og god regnskapsskikk i Norge. Ledelsen er også ansvarlig for slik intern kontroll som den finner nødvendig for å kunne utarbeide et årsregnskap som ikke inneholder vesentlig feilinformasjon, verken som følge av misligheter eller feil.

Ved utarbeidelsen av årsregnskapet må ledelsen ta standpunkt til selskapets og konsernets evne til fortsatt drift og opplyse om forhold av betydning for fortsatt drift. Forutsetningen om fortsatt drift skal



Building a better
working world

legges til grunn for årsregnskapet med mindre ledelsen enten har til hensikt å avvike selskapet, konsernet eller virksomheten, eller ikke har noe annet realistisk alternativ.

Revisors oppgaver og plikter ved revisjonen av årsregnskapet

Vårt mål er å oppnå betryggende sikkerhet for at årsregnskapet som helhet ikke inneholder vesentlig feilinformasjon, verken som følge av misligheter eller feil, og å avgi en revisjonsberetning som inneholder vår konklusjon. Betryggende sikkerhet er en høy grad av sikkerhet, men ingen garanti for at en revisjon utført i samsvar med ISA-ene, alltid vil avdekke vesentlig feilinformasjon. Feilinformasjon kan skyldes misligheter eller feil og er å anse som vesentlig dersom den enkeltvis eller samlet med rimelighet kan forventes å påvirke de økonomiske beslutningene som brukerne foretar på grunnlag av årsregnskapet.

Som del av en revisjon i samsvar med ISA-ene, utøver vi profesjonelt skjønn og utviser profesjonell skepsis gjennom hele revisjonen. I tillegg:

- identifiserer og vurderer vi risikoen for vesentlig feilinformasjon i årsregnskapet, enten det skyldes misligheter eller feil. Vi utformer og gjennomfører revisjonshandlinger for å håndtere slike risikoer, og innhenter revisjonsbevis som er tilstrekkelig og hensiktsmessig som grunnlag for vår konklusjon. Risikoen for at vesentlig feilinformasjon som følge av misligheter ikke blir avdekket, er høyere enn for feilinformasjon som skyldes feil, siden misligheter kan innebære samarbeid, forfalskning, bevisste utelatelser, uriktige fremstillinger eller overstyring av intern kontroll.
- opparbeider vi oss en forståelse av den interne kontrollen som er relevant for revisjonen, for å utforme revisjonshandlinger som er hensiktsmessige etter omstendighetene, men ikke for å gi uttrykk for en mening om effektiviteten av selskapets og konsernets interne kontroll.
- evaluerer vi om de anvendte regnskapsprinsippene er hensiktsmessige og om regnskapsestimaterne og tilhørende noteopplysninger utarbeidet av ledelsen er rimelige.
- konkluderer vi på om ledelsens bruk av fortsatt drift-forutsetningen er hensiktsmessig, og, basert på innhentede revisjonsbevis, hvorvidt det foreligger vesentlig usikkerhet knyttet til hendelser eller forhold som kan skape betydelig tvil om selskapets og konsernets evne til fortsatt drift. Dersom vi konkluderer med at det eksisterer vesentlig usikkerhet, kreves det at vi i revisjonsberetningen henleder oppmerksomheten på tilleggsopplysningene i årsregnskapet, eller, dersom slike tilleggsopplysninger ikke er tilstrekkelige, at vi modifierer vår konklusjon om årsregnskapet og årsberetningen. Våre konklusjoner er basert på revisjonsbevis innhentet frem til datoen for revisjonsberetningen. Etterfølgende hendelser eller forhold kan imidlertid medføre at selskapet og konsernet ikke kan fortsette driften.
- evaluerer vi den samlede presentasjonen, strukturen og innholdet i årsregnskapet, inkludert tilleggsopplysningene, og hvorvidt årsregnskapet gir uttrykk for de underliggende transaksjonene og hendelsene på en måte som gir et rettvisende bilde.
- innhenter vi tilstrekkelig og hensiktsmessig revisjonsbevis vedrørende den finansielle informasjonen til enhetene eller forretningsområdene i konsernet for å kunne gi uttrykk for en mening om konsernregnskapet. Vi er ansvarlige for å fastsette strategien for, samt å følge opp og gjennomføre konsernrevisjonen, og vi har et udelt ansvar for konklusjonen på revisjonen av konsernregnskapet.

Vi kommuniserer med styret blant annet om det planlagte omfanget av og tidspunktet for revisjonsarbeidet og eventuelle vesentlige funn i revisjonen, herunder vesentlige svakheter i den interne kontrollen som vi avdekker gjennom revisjonen.

Oslo, 21. mars 2022
ERNST & YOUNG AS

Revisjonsberetningen er signert elektronisk

Leiv Aschehoug
statsautorisert revisor

Uavhengig revisors beretning - iSURVEY Group AS 2021

A member firm of Ernst & Young Global Limited

Penneo Dokumentnøkkel: 75EY7-53HZ8-PF1 CS-ES4HL-XXUWTF-EQBS1



PENNEO

Signaturene i dette dokumentet er juridisk bindende. Dokument signert med "Penneo"™ - sikker digital signatur.
De signerende parter sin identitet er registrert, og er listet nedenfor.

"Med min signatur bekrefter jeg alle datoer og innholdet i dette dokument."

Leiv Thorkil Aschehoug

Statsautorisert revisor

På vegne av: Ernst & Young AS

Serienummer: 9578-5999-4-979477

IP: 145.62.xxx.xxx

2022-03-21 15:04:04 UTC



Penneo Dokumentnøkkel: 7SEY7-53HZ8-PF1CS-ES4HL-XXUWT-EQBS1

Dokumentet er signert digitalt, med **Penneo.com**. Alle digitale signatur-data i dokumentet er sikret og validert av den datamaskin-utregnede hash-verdien av det opprinnelige dokument. Dokumentet er låst og tids-stemplet med et sertifikat fra en betrodd tredjepart. All kryptografisk bevis er integrert i denne PDF, for fremtidig validering (hvis nødvendig).

Hvordan bekrefter at dette dokumentet er originalen?

Dokumentet er beskyttet av ett Adobe CDS sertifikat. Når du åpner dokumentet i

Adobe Reader, skal du kunne se at dokumentet er sertifisert av **Penneo e-signature service <penneo@penneo.com>**. Dette garanterer at innholdet i dokumentet ikke har blitt endret.

Det er lett å kontrollere de kryptografiske beviser som er lokalisert inne i dokumentet, med Penneo validator - <https://penneo.com/validate>