



## ÅRSREGNSKAPET FOR REGNSKAPSÅRET 2014 - GENERELL INFORMASJON

### Enheten

Organisasjonsnummer: 967 902 500  
Organisasjonsform: Aksjeselskap  
Foretaksnavn: NORSKE TREINDUSTRIER AS  
Forretningsadresse: Karenslyst allé 49  
0279 OSLO

### Regnskapsår

Årsregnskapets periode: 01.01.2014 - 31.12.2014

### Konsern

Morselskap i konsern: Ja  
Konsernregnskap lagt ved: Nei

### Regnskapsregler

Regler for små foretak benyttet: Ja  
Benyttet ved utarbeidelsen av årsregnskapet til selskapet: Regnskapslovens alminnelige regler

### Årsregnskapet fastsatt av kompetent organ

Bekreftet av representant for selskapet: Ole Jørgen Egner  
Dato for fastsettelse av årsregnskapet: 22.06.2015

### Grunnlag for avgivelse

År 2014: Årsregnskapet er elektronisk innlevert  
År 2013: Tall er hentet fra elektronisk innlevert årsregnskap fra 2014

*Det er ikke krav til at årsregnskapet m.v. som sendes til Regnskapsregisteret er undertegnet. Kontrollen på at dette er utført ligger hos revisor/enhetens øverste organ. Sikkerheten ivaretas ved at innsender har rolle/rettighet for innsending av årsregnskapet via Altinn, og ved at det bekreftes at årsregnskapet er fastsatt av kompetent organ.*

Brønnøysundregistrene, 09.08.2019



## Resultatregnskap

Beløp i: NOK	Note	2014	2013
<b>RESULTATREGNSKAP</b>			
<b>Kostnader</b>			
Andre driftskostnad	2	628 000	374 000
<b>Sum kostnader</b>		<b>628 000</b>	<b>374 000</b>
<b>Driftsresultat</b>		<b>-628 000</b>	<b>-374 000</b>
<b>Finansinntekter og finanskostnader</b>			
Renteinntekt fra foretak i samme konsern	4	159 171 000	391 576 000
Valutagevinster		0	850 000
Andre finansinntekter	3	4 076 560 000	39 216 000
<b>Sum finansinntekter</b>		<b>4 235 731 000</b>	<b>431 642 000</b>
Rentekostnad til foretak i samme konsern		28 271 000	0
Valutatap		65 692 000	395 793 000
Andre finanskostnader	3	1 182 003 000	3 756 488 000
<b>Sum finanskostnader</b>		<b>1 275 966 000</b>	<b>4 152 281 000</b>
<b>Netto finans</b>		<b>2 959 765 000</b>	<b>-3 720 639 000</b>
<b>Ordinært resultat før skattekostnad</b>		<b>2 959 137 000</b>	<b>-3 721 013 000</b>
Skattekostnad	5	31 204 000	1 079 000
<b>Ordinært resultat etter skattekostnad</b>		<b>2 927 933 000</b>	<b>-3 722 092 000</b>
<b>Årsresultat</b>		<b>2 927 933 000</b>	<b>-3 722 092 000</b>
Minoritetsinteresser		0	0
<b>Årsresultat etter minoritetsinteresser</b>		<b>2 927 933 000</b>	<b>-3 722 092 000</b>
<b>Overføringer og disponeringer</b>			
Utbytte	6	2 120 000 000	
Overført annen egenkapital	6	807 933 000	777 908 000
Overført overkurs			-4 500 000 000
<b>Sum overføringer og disponeringer</b>		<b>2 927 933 000</b>	<b>-3 722 092 000</b>



## Balanse

Beløp i: NOK	Note	2014	2013
<b>BALANSE - EIENDELER</b>			
<b>Anleggsmidler</b>			
<b>Immaterielle eiendeler</b>			
<b>Finansielle anleggsmidler</b>			
Investering i datterselskap	3	0	2 143 742 000
Lån til foretak i samme konsern	4	5 526 960 000	6 219 082 000
<b>Sum finansielle anleggsmidler</b>		<b>5 526 960 000</b>	<b>8 362 824 000</b>
<b>Sum anleggsmidler</b>		<b>5 526 960 000</b>	<b>8 362 824 000</b>
<b>Omløpsmidler</b>			
<b>Varer</b>			
<b>Fordringer</b>			
Konsernfordringer	4	1 439 760 000	775 358 000
<b>Sum fordringer</b>		<b>1 439 760 000</b>	<b>775 358 000</b>
<b>Bankinnskudd, kontanter og lignende</b>			
Bankinnskudd		12 000	75 000
<b>Sum bankinnskudd, kontanter og lignende</b>		<b>12 000</b>	<b>75 000</b>
<b>Sum omløpsmidler</b>		<b>1 439 772 000</b>	<b>775 433 000</b>
<b>SUM EIENDELER</b>		<b>6 966 732 000</b>	<b>9 138 257 000</b>
<b>BALANSE - EGENKAPITAL OG GJELD</b>			
<b>Egenkapital</b>			
<b>Innskutt egenkapital</b>			
Aksjekapital	6	417 340 000	417 340 000
<b>Sum innskutt egenkapital</b>		<b>417 340 000</b>	<b>417 340 000</b>
<b>Opptjent egenkapital</b>			
Annen egenkapital	6	4 039 795 000	-177 530 000



## Balanse

<b>Beløp i: NOK</b>	<b>Note</b>	<b>2014</b>	<b>2013</b>
<b>Sum opptjent egenkapital</b>		<b>4 039 795 000</b>	<b>-177 530 000</b>
<b>Sum egenkapital</b>		<b>4 457 135 000</b>	<b>239 810 000</b>
<b>Gjeld</b>			
<b>Langsiktig gjeld</b>			
Utsatt skatt	5	24 000 000	0
<b>Sum avsetninger for forpliktelser</b>		<b>24 000 000</b>	<b>0</b>
<b>Annen langsiktig gjeld</b>			
Langsiktig konserngjeld	4	285 000	8 889 955 000
<b>Sum annen langsiktig gjeld</b>		<b>285 000</b>	<b>8 889 955 000</b>
<b>Sum langsiktig gjeld</b>		<b>24 285 000</b>	<b>8 889 955 000</b>
<b>Kortsiktig gjeld</b>			
Utbytte		2 120 000 000	
Kortsiktig konserngjeld	4	365 225 000	3 972 000
Annen kortsiktig gjeld		87 000	4 520 000
<b>Sum kortsiktig gjeld</b>		<b>2 485 312 000</b>	<b>8 492 000</b>
<b>Sum gjeld</b>		<b>2 509 597 000</b>	<b>8 898 447 000</b>
<b>SUM EGENKAPITAL OG GJELD</b>		<b>6 966 732 000</b>	<b>9 138 257 000</b>



Årsregnskap

2014

**Norske Treindustrier AS**

Organisasjonsnummer  
967 902 500



## Norske Treindustrier AS

Årsberetning 2014

### Virksomhetens art og hvor den drives

Norske Treindustrier AS er et holdingselskap med forretningsadresse i Karenslyst Allé 49 i Oslo kommune. Selskapet er et heleid datterselskap av Norske Skogindustrier ASA.

Norske Treindustrier AS eier investeringer knyttet til Norske Skogs virksomhet i Australia, og New Zealand. Investeringene er eiet via datterselskaper i Sveits. I tillegg har selskapet et datterselskap i Canada.

Selskapet ble fusjonert med datterselskapet Oxenøen Finans AS med regnskapsmessig virkning per 1. januar 2014. Fusjonen styrket selskapets egenkapital betydelig på grunn av en fordring Oxenøen Finans AS hadde mot selskapet som var kjøpt til underkurs.

Selskapet Norske Skog CI Ltd ble avviklet i 2014. Regnskapsmessig medførte avviklingen at en betydelig meverdi ble tatt til inntekt under posten andre finansinntekter.

### Rettsvisende oversikt og fortsatt drifts forutsetning

Styret bekrefter at årsregnskapet gir et rettsvisende bilde av selskapets stilling og resultat, og at forutsetningen om fortsatt drift er tilstede. Årsregnskapet er avlagt i samsvar med dette.

### Arbeidsmiljø, likestilling og ytre miljø

Selskapet har ingen ansatte og er ikke omfattet av kravet til obligatorisk tjenstepensjon. Selskapet driver ikke virksomhet som forurenser miljøet.


### Disponering av årets resultat

Regnskapet for 2014 viser et årsresultat på NOK 2 927 933 339. Det foreslås et utbytte på NOK 2 120 000 000 og at NOK 807 933 339 overføres til annen egenkapital.

Det forutsettes at det foreslåtte utbytte motregnes mot netto fordring selskapet har mot selskapets eneaksjonær Norske Skogindustrier ASA, alternativet delvis utdeling av fordringer.

Skøyen, 15. juni 2015

  
Rune Sollie  
styreformann

  
Lars P. Sperre  
styremedlem/daglig leder

  
Wenche B. Riiser  
styremedlem

**Norske Treindustrier AS**

## Resultatregnskap

Beløp i '000

	Note	2014	2013
<b>Driftsinntekter</b>			
Driftsinntekter		-	-
Sum driftsinntekter		-	-
<b>Driftskostnader</b>			
Annen driftskostnad	2	(628)	(374)
Sum driftskostnader		(628)	(374)
<b>Driftsresultat</b>		<b>(628)</b>	<b>(374)</b>
<b>Finansposter</b>			
Renteinntekter, konsern	4	159 171	391 576
Valutagevinster		-	850
Andre finansinntekter	3	4 076 560	39 216
Rentekostnader, konsern		(28 271)	-
Valutatap		(65 692)	(395 793)
Andre finanskostnader	3	(1 182 003)	(3 756 488)
Netto finansposter		2 959 764	(3 720 639)
<b>Resultat før skattekostnad</b>		<b>2 959 137</b>	<b>(3 721 013)</b>
<b>Skattekostnad</b>			
Skattekostnad (-) / inntekt	5	(31 203)	(1 078)
<b>Årsresultat</b>		<b>2 927 933</b>	<b>(3 722 091,670)</b>
<b>Overføringer:</b>			
Utbytte	6	2 120 000	
Overført til/(fra) overkurs		-	(4 500 000)
Overført til/(fra) annen egenkapital	6	807 933	777 908
<b>Sum overføringer</b>		<b>2 927 933</b>	<b>(3 722 092)</b>



## Norske Treindustrier AS

## Balanse


Beløp i '000

EIENDELER	Note	31.12.2014	31.12.2013
<b>Anleggsmidler</b>			
<i>Finansielle anleggsmidler</i>			
Aksjer i datterselskap	3	0	2 143 742
Fordring på konsernselskap	4	5 526 960	6 219 082
Sum finansielle anleggsmidler		5 526 960	8 362 824
<b>Sum anleggsmidler</b>		<b>5 526 960</b>	<b>8 362 824</b>
<b>Omløpsmidler</b>			
<i>Fordringer</i>			
Fordring på konsernselskap	4	1 439 760	775 358
Betalingsmidler		12	75
Sum fordringer		1 439 773	775 433
<b>Sum omløpsmidler</b>		<b>1 439 773</b>	<b>775 433</b>
<b>SUM EIENDELER</b>		<b>6 966 732</b>	<b>9 138 257</b>
EGENKAPITAL OG GJELD	Note	31.12.2014	31.12.2013
<b>Egenkapital</b>			
Aksjekapital	6	417 340	417 340
Annen egenkapital	6	4 039 795	(177 530)
<b>Sum egenkapital</b>		<b>4 457 135</b>	<b>239 810</b>
<b>Gjeld</b>			
<i>Langsiktig gjeld</i>			
Utsatt skatt	5	24 000	-
Gjeld til konsernselskap	4	285	8 889 955
Sum langsiktig gjeld		24 285	8 889 955
<i>Kortsiktig gjeld</i>			
Gjeld til konsernselskap	4	365 225	3 972
Betalbar skatt		-	-
Avsatt utbytte		2 120 000	-
Annen kortsiktig gjeld		88	4 521
Sum kortsiktig gjeld		2 485 312	8 493
<b>Sum gjeld</b>		<b>2 509 597</b>	<b>8 898 447</b>
<b>SUM EGENKAPITAL OG GJELD</b>		<b>6 966 732</b>	<b>9 138 257</b>

Skøyen, 15. juni 2015



Rune Sollie  
Styreformann



Lars P. Sperre  
Styremedlem/daglig leder



Wenche B. Riiser  
Styremedlem



## Norske Treindustrier AS

Noter 2014

### Note 1 Regnskapsprinsipper

#### Generelt

Regnskapet er utarbeidet i overensstemmelse med regnskapslov og god regnskapskikk for små foretak. Utgifter kostnadsføres i samme periode som tilhørende inntekt. Regnskapet er utarbeidet ut i fra forutsetning om fortsatt drift.

#### Konsernregnskap

Selskapet konsolideres inn i regnskapet til Norske Skogindustrier ASA med forretningskontor i Oslo kommune. I henhold til regnskapsloven § 3-7 er det ikke utarbeidet konsernregnskap for Norske Treindustrier AS.

Norske Skog konsernet har i 2015 gjennomført en refinansiering og forenkling av selskapsstrukturen. Per dato for regnskapsavleggelsen er Norske Treindustrier AS eier av alle konsernets papirfabrikker og salgsorganisasjon gjennom å eie/kontrollere Norske Skog AS og Norske Skog Holdings AS.

#### Klassifisering

Fordringer og gjeld som ikke knytter seg til varekretsløpet, klassifiseres som omløpsmidler/kortsiktig gjeld dersom de forfaller innen ett år. Øvrige eiendeler klassifiseres som anleggsmidler. Øvrig gjeld klassifiseres som langsiktig gjeld.

#### Vurderingsregler

##### Aksjer

Aksjer er klassifisert som anleggsmidler og vurdert til anskaffelseskost. Ved verdifall som ikke er av forbigående art nedskrives aksjene til virkelig verdi.

##### Fordringer og gjeld i utenlandsk valuta

Fordringer og gjeld i utenlandsk valuta er vurdert til kurs på balansedagen. Gevinst og tap som en følge av valutakursendringer føres som finanspost. Nedskrivning er foretatt i den grad virkelig verdi er lavere enn pålydende.

##### Skatt

Skattekostnaden i resultatregnskapet omfatter både periodens betalbare skatt og endring i utsatt skatt. Utsatt skatt er beregnet med 27% på grunnlag av midlertidige forskjeller mellom regnskapsmessige og skattemessige verdier, samt eventuelt ligningsmessig underskudd til fremføring ved utgangen av regnskapsåret. Ved beregning av utsatt skatt gjøres det fradrag for eventuelle fremførbare underskudd. Eventuell oppføring av utsatt skattefordel på netto skattereduserende forskjeller som ikke er utlignet og underskudd til fremføring, er begrunnet med antatt fremtidig inntjening. Utsatt skattefordel som kan balanseføres og utsatt skatt er oppført netto i balansen.

Betalbar skatt beregnes på grunnlag av skattemessig resultat med tillegg av resultat i utenlandske datterselskaper som omfattes av NOKUS-reglene i skatteloven.

### Note 2 Lønn, godtgjørelser, revisjonshonorar

Selskapet har ikke egne ansatte.

Det er ikke utbetalt godtgjørelse til styrets medlemmer.

Avtalt revisjonshonorar for 2014 utgjør kr 20 000.

### Note 3 Aksjer i datterselskaper

	Valuta	Selskapets aksjekapital (hele tall)	Eierandel	Bokført verdi 31.12.13 NOK ('000)
Norske Skog Holdings AG, Sveits <sup>1)</sup>	CHF	254 408 500	100 %	0
Norske Skog Industries Canada Limited, Canada <sup>2)</sup>	CAD	642 243	100 %	0
<b>Sum aksjer i datterselskaper</b>				<b>0</b>

<sup>1)</sup> Det er gjort en vurdering av underliggende verdier knyttet til selskapets investeringer i Norske Skog Holdings AG. Ved årsslutt 2014 er investeringen nedskrevet med NOK 1 581 605 986 og fordringen mot samme selskap nedskrevet med NOK 250 394 014. Total nedskrivninger per 31.12.2014 NOK 1 832 millioner hvorav NOK 1 182 millioner er kostnadsført i 2014.

<sup>2)</sup> I 2013 ble det gjennomført fusjoner av de canadiske datterselskaper for å forenkle den canadiske selskapsstrukturen. Ved årets slutt hadde Norske Treindustrier AS kun ett datterselskap i Canada; Norske Skog Industries Canada Limited. Investeringen er skrevet ned til kr 0.

Posten Andre finansinntekter NOK 4 077 millioner vedrører gevinst ved avvikling av datter selskapet Norske Skog CI Ltd NOK 4 078 og gevinstjustering av Norske Skog (Thailand) Co Ltd som ble solgt i 2013.



## Norske Treindustrier AS

Noter 2014

### Note 4 Fordringer og gjeld konsernselskaper

Beløp : '000	2014	2013
<b>Korsiktige fordringer</b>		
Norske Skogindustrier ASA	1 439 760	775 358
<b>Langiktige fordringer</b>		
Norske Skog Overseas Holding AG	560 527	499 433
Norske Skog Holdings AG <sup>1)</sup>	1 775 199	1 723 658
Norske Skogindustrier ASA		710 897
Norske Skogindustrier ASA, French branch	2 822 451	3 037 942
Lysaker Invest AS	368 782	247 152
<b>Kortsiktig gjeld</b>		
Norske Skog Skogindustrier ASA	(365 225)	(3 972)
<b>Langiktig gjeld</b>		
Oksenøen Finans AS	-	(8 889 701)
Norske Skog Industries Canada Limited	(253)	(254)
<b>Netto fordring/(gjeld) mot konsernselskaper</b>	<b>6 601 242</b>	<b>(1 899 487)</b>

<sup>1)</sup> Lån til datterselskapet Norske Skog Holdings AG er nedskrevet med NOK 250,4 mill per 31.12.2014

### Note 5 Skatt

Beløp : '000	2014	2013
Resultat før skatt	2 959 137	(3 721 013)
Nedskrivning verdi av aksjer Norske Skog Industries Canada Limited		4 306 480
Gevinst ved salg av aksjer i Norske Skog (Thailand) Co Ltd	1 536	(39 216)
Andre permanente forskjeller	59	35
Nedskrivning på aksjer og fordring mot Norske Skog Holdings AG	1 182 000	(550 000)
Permanente forskjeller i forbindelse med likvidering av Norske Skog CI Ltd. <sup>2)</sup>	(4 916 912)	
Endring i midlertidige forskjeller	(454 506)	
Chile Branch betalt skatt	(7 203)	
Fusjon netto urealisert valutadifferanse som inngår i fusjonsdifferansen se note 6	1 701 824	
<b>Sum</b>	<b>465 935</b>	<b>(3 714)</b>
Benyttet fremførbart underskudd fra tidligere år	(465 935)	-
Endring i fremførbart underskudd der utsatt skattefordel ikke er innregnet	-	3 714
<b>Avgitt konsernbidrag</b>	<b>-</b>	<b>-</b>
<b>Skattepliktig inntekt/(underskudd)</b>	<b>0</b>	<b>0</b>
<b>Betalbar skatt i balansen</b>	<b>-</b>	<b>-</b>
Skatt Chile branch	7 203	1 078
Utsatt skatt Chile branch <sup>3)</sup>	24 000	-
Endring utsatt skatt	-	-
<b>Skattekostnad</b>	<b>31 203</b>	<b>1 078</b>

Midlertidige forskjeller / utsatt skatt	2014	2013
Urealisert valutagevinst langsiktige poster i utenlandsk valuta	(1 013 162)	-
Urealisert valutagevinst langsiktige poster fra overdragende selskap Oksenøen Finans AS 01.01.2014		(558 656)
Ord. midlertidige forskjeller	(1 013 162)	(558 656)
Fremførbart underskudd	1 993 600	2 459 535
Fremførbart underskudd der utsatt skattefordel ikke er innregnet <sup>1)</sup>	(980 438)	(1 900 879)
<b>Sum midlertidige forskjeller</b>	<b>-</b>	<b>-</b>
<b>Netto utsatt skattefordel/(utsatt skatt) i balansen</b>	<b>-</b>	<b>-</b>

<sup>1)</sup> I forbindelse med fusjonen med Oksenøen Finans AS er det valgt å ikke balanseføre kr 150 837 174 i utsatt skattefordel som vedrører kr 558 656 200 i urealisert valutagevinst langsiktige poster i utenlandsk valuta. Denne posten er justert mot "fremførbart underskudd der utsatt skattefordel ikke er innregnet".

<sup>2)</sup> Datterselskapet Norske Skog CI Ltd ble avvirket i løpet av året med en regnskapsmessig gevinst på NOK 4 078 millioner som følge av konfusjon. Likvidasjonsutbytte som var i CAD ble verdsatt til antatt markedsverdi og avviklingen gir et skattmessig tap på NOK 839 millioner.

<sup>3)</sup> Estimert utsatt skatt i forbindelse med avvikling av Chile Branch (Chilensk skatt)

### NOKUS-beskatning

I selskapsstrukturen under Norske Treindustrier er investeringer knyttet til datterselskapene Norske Skog Holdings AG og Norske Skog Overseas Holdings AG omfattet av de norske reglene om NOKUS beskatning, med den følge at norskeaksjonær skattlegges for evt positiv skattbar inntekt i utenlandsk datterselskap hjemmehørende i lavskatteland. For 2014 er det henholdsvis overskudd og under skudd i Nokus selskapene. Overskudd kan motregnes fremførbart underskudd slik at dette ikke har påvirket skattbar inntekt i Norske Treindustrier AS. Norske Skog CI Ltd. ble meldt slettet i 2015, mens skattmessig opphør var i 2014.



## Norske Treindustrier AS

Noter 2014

### Note 6 Egenkapital

Beløp i '000	Bundet egenkapital		Fri egenkapital	Sum egenkapital
	Aksjekapital	Overkurs	Annen (negativ) egenkapital	
Egenkapital 01.01.	417 340		(177 530)	239 810
Tilført egenkapital ved fusjon			547 783	547 783
Fusjonsdifferanse			2 869 871	2 869 871
Konsernbidrag			(8 262)	(8 262)
Årets resultat			2 927 933	2 927 933
Avsatt utbytte			(2 120 000)	(2 120 000)
<b>Egenkapital 31.12</b>	<b>417 340</b>		<b>4 039 795</b>	<b>4 457 135</b>

Selskapets aksjekapital består av 417 430 aksjer pålydende kr 1 000.

Samtlige aksjer eies av Norske Skogindustrier ASA.

Vedtaksbestemmelser om stemmerett står i samme forhold, dvs. 1 aksje gir 1 stemme.

Fusjonsdifferansen består av følgende poster: Overdragene selskap (Oxsenøya Finans AS) kjøpe i 2012 en fordring i Sveitsiske franc mot overtagende selskap Norske Treindustrier AS til under kurs. Fusjonsgevinst på mellomregningen per 01.01.2014 var kr 2 810 630 053 hvorav kr 1 701 824 388 vedrører valuta. Ikke balanseført utsatt skattefordel på kr 150 837 174 fratrukket aksjeinvesteringen i Oxsenøen Finans AS som var på kr 91 596 000. Total fusjonsdifferansen kr 2 869 871 227.



Statsautoriserte revisorer  
Ernst & Young AS  
Dronning Eufemias gate 6, NO-0191 Oslo  
Oslo Atrium, P.O.Box 20, NO-0051 Oslo

Foretaksregisteret: NO 976 389 387 MVA  
Tlf: +47 24 00 24 00  
Fax: +47 24 00 29 01  
www.ey.no  
Medlemmer av den norske revisorforening

Til generalforsamlingen i  
Norske Treindustrier AS

## REVISORS BERETNING

### Uttalelse om årsregnskapet

Vi har revidert årsregnskapet for Norske Treindustrier AS, som består av balanse per 31. desember 2014, resultatregnskap for regnskapsåret avsluttet per denne datoen og en beskrivelse av vesentlige anvendte regnskapsprinsipper og andre noteopplysninger.

### *Styrets ansvar for årsregnskapet*

Styret er ansvarlig for å utarbeide årsregnskapet og for at det gir et rettvise bilde i samsvar med regnskapslovens regler og god regnskapsskikk i Norge, og for slik intern kontroll som styret finner nødvendig for å muliggjøre utarbeidelsen av et årsregnskap som ikke inneholder vesentlig feilinformasjon, verken som følge av misligheter eller feil.

### *Revisors oppgaver og plikter*

Vår oppgave er å gi uttrykk for en mening om dette årsregnskapet på bakgrunn av vår revisjon. Vi har gjennomført revisjonen i samsvar med lov, forskrift og god revisjonsskikk i Norge, herunder International Standards on Auditing. Revisjonsstandardene krever at vi etterlever etiske krav og planlegger og gjennomfører revisjonen for å oppnå betryggende sikkerhet for at årsregnskapet ikke inneholder vesentlig feilinformasjon.

En revisjon innebærer utførelse av handlinger for å innhente revisjonsbevis for beløpene og opplysningene i årsregnskapet. De valgte handlingene avhenger av revisors skjønn, herunder vurderingen av risikoene for at årsregnskapet inneholder vesentlig feilinformasjon, enten det skyldes misligheter eller feil. Ved en slik risikovurdering tar revisor hensyn til den interne kontrollen som er relevant for selskapets utarbeidelse av et årsregnskap som gir et rettvise bilde. Formålet er å utforme revisjonshandlinger som er hensiktsmessige etter omstendighetene, men ikke for å gi uttrykk for en mening om effektiviteten av selskapets interne kontroll. En revisjon omfatter også en vurdering av om de anvendte regnskapsprinsippene er hensiktsmessige og om regnskapsestimaterne utarbeidet av ledelsen er rimelige, samt en vurdering av den samlede presentasjonen av årsregnskapet.

Etter vår oppfatning er innhentet revisjonsbevis tilstrekkelig og hensiktsmessig som grunnlag for vår konklusjon.



### *Konklusjon*

Etter vår mening er årsregnskapet for Norske Treindustrier AS avgitt i samsvar med lov og forskrifter og gir et rettviseende bilde av selskapets finansielle stilling per 31. desember 2014 og av dets resultater for regnskapsåret som ble avsluttet per denne datoen i samsvar med regnskapslovens regler og god regnskapsskikk i Norge.

### **Uttalelse om øvrige forhold**


#### *Konklusjon om årsberetningen*

Basert på vår revisjon av årsregnskapet som beskrevet ovenfor, mener vi at opplysningene i årsberetningen om årsregnskapet, forutsetningen om fortsatt drift og forslaget til disponering av resultatet er konsistente med årsregnskapet og i samsvar med lov og forskrifter.

#### *Konklusjon om registrering og dokumentasjon*

Basert på vår revisjon av årsregnskapet som beskrevet ovenfor, og kontrollhandlinger vi har funnet nødvendig i henhold til internasjonal standard for attestasjonsoppdrag (ISAE) 3000 «Attestasjonsoppdrag som ikke er revisjon eller forenklet revisorkontroll av historisk finansiell informasjon», mener vi at styret har oppfylt sin plikt til å sørge for ordentlig og oversiktlig registrering og dokumentasjon av selskapets regnskapsopplysninger i samsvar med lov og god bokførings-skikk i Norge.

Oslo, 22. juni 2015  
ERNST & YOUNG AS



Finn Kinserdal  
statsautorisert revisor