



ÅRSREGNSKAPET FOR REGNSKAPSÅRET 2023 - GENERELL INFORMASJON

Enheten

Organisasjonsnummer: 810 584 742
Organisasjonsform: Aksjeselskap
Foretaksnavn: SAUDA AUTO AS
Forretningsadresse: Saunes
4200 SAUDA

Regnskapsår

Årsregnskapets periode: 01.01.2023 - 31.12.2023

Konsern

Morselskap i konsern: Nei

Regnskapsregler

Regler for små foretak benyttet: Ja
Benyttet ved utarbeidelsen av årsregnskapet til selskapet: Regnskapslovens alminnelige regler

Årsregnskapet fastsatt av kompetent organ

Bekreftet av representant for selskapet: John Terje Aartun
Dato for fastsettelse av årsregnskapet: 11.07.2024

Grunnlag for avgivelse

År 2023: Årsregnskapet er elektronisk innlevert
År 2022: Tall er hentet fra elektronisk innlevert årsregnskap fra 2023

Det er ikke krav til at årsregnskapet m.v. som sendes til Regnskapsregisteret er undertegnet. Kontrollen på at dette er utført ligger hos revisor/enhetens øverste organ. Sikkerheten ivaretas ved at innsender har rolle/rettighet for innsending av årsregnskapet via Altinn, og ved at det bekreftes at årsregnskapet er fastsatt av kompetent organ.

Brønnøysundregistrene, 29.07.2025



Resultatregnskap

| Beløp i: NOK | Note | 2023 | 2022 |
|-------------------------------------------------------|------|------------------|------------------|
| RESULTATREKNESKAP | | | |
| Inntekter | | | |
| Salgsinntekt | | 2 447 256 | 1 442 858 |
| Leieinntekter | | 3 043 850 | 2 770 800 |
| Sum inntekter | | 5 491 106 | 4 213 658 |
| Kostnader | | | |
| Varekostnad | | 346 796 | 268 606 |
| Avskrivning av driftsmidler og immaterielle eiendeler | 2 | 385 500 | 401 430 |
| Annen driftskostnad | 3 | 319 983 | 346 852 |
| Sum kostnader | | 1 052 279 | 1 016 888 |
| Driftsresultat | | 4 438 827 | 3 196 770 |
| Finansinntekter og finanskostnader | | | |
| Anna renteinntekt | | | 2 899 |
| Sum finansinntekter | | | 2 899 |
| Annan rentekostnad | | 209 001 | 159 834 |
| Sum finanskostnader | | 209 001 | 159 834 |
| Netto finans | | -209 001 | -156 935 |
| Ordinært resultat før skattekostnad | | 4 229 827 | 3 039 835 |
| Skattekostnad på resultat | 4 | 931 574 | 668 766 |
| Ordinært resultat etter skattekostnad | | 3 298 253 | 2 371 069 |
| Årsresultat | 5 | 3 298 253 | 2 371 069 |
| Årsresultat etter minoritetsinteresser | | 3 298 253 | 2 371 069 |
| Totalresultat | | 3 298 253 | 2 371 069 |
| Overføringar og disponeringar | | | |
| Avsatt til annen egenkapital | | 3 298 253 | 2 371 069 |
| Sum overføringar og disponeringar | | 3 298 253 | 2 371 069 |



Resultatregnskap

| Beløp i: NOK | Note | 2023 | 2022 |
|---------------------|-------------|-------------|-------------|
|---------------------|-------------|-------------|-------------|



Balanse

| Beløp i: NOK | Note | 2023 | 2022 |
|-----------------------------------------------|------|-------------------|-------------------|
| BALANSE - EIGEDELAR | | | |
| Anleggsmiddel | | | |
| Immaterielle egedelar | | | |
| Utsett skattefordel | 4 | 219 928 | 233 818 |
| Sum immaterielle egedelar | | 219 928 | 233 818 |
| Varige driftsmiddel | | | |
| Tomter, bygninger o.a. fast eiendom | | 6 556 057 | 4 941 557 |
| Sum varige driftsmiddel | 2 | 6 556 057 | 4 941 557 |
| Sum anleggsmiddel | | 6 775 985 | 5 175 375 |
| Omløpsmiddel | | | |
| Varer | | | |
| Sum varer | | 12 144 | 12 231 |
| Krav | | | |
| Kundefordringer | | 2 721 152 | 1 466 897 |
| Andre kortsiktige fordringer | | 52 549 | 58 668 |
| Sum krav | | 2 773 701 | 1 525 565 |
| Bankinnskot, kontantar og liknande | | | |
| Bankinnskudd, kontanter o.l. | | 7 277 068 | 5 941 901 |
| Sum bankinnskot, kontantar og liknande | | 7 277 068 | 5 941 901 |
| Sum omløpsmiddel | | 10 062 913 | 7 479 697 |
| SUM EIGEDELAR | | 16 838 898 | 12 655 072 |
| BALANSE - EIGENKAPITAL OG GJELD | | | |
| Eigenkapital | | | |
| Innskoten eigenkapital | | | |
| Aksjekapital | 6 | 120 000 | 120 000 |
| Overkurs | | 1 457 266 | 1 457 266 |



Balanse

| Beløp i: NOK | Note | 2023 | 2022 |
|----------------------------------|-------------|-------------------|-------------------|
| Sum innskoten egenkapital | | 1 577 266 | 1 577 266 |
| Opptent egenkapital | | | |
| Annen egenkapital | | 9 028 692 | 5 730 439 |
| Sum opptent egenkapital | | 9 028 692 | 5 730 439 |
| Sum egenkapital | 5 | 10 605 958 | 7 307 705 |
| Gjeld | | | |
| Langsiktig gjeld | | | |
| Utsett skatt | 4 | | |
| Anna langsiktig gjeld | | | |
| Konvertible lån | 7, 8 | | |
| Obligasjonslån | 7, 8 | | |
| Gjeld til kredittinstitusjonar | 7, 8 | 2 650 000 | 2 850 000 |
| Gjeld konsernselskap | 7, 8, 9 | | 1 230 287 |
| Sum anna langsiktig gjeld | | 2 650 000 | 4 080 287 |
| Sum langsiktig gjeld | | 2 650 000 | 4 080 287 |
| Kortsiktig gjeld | | | |
| Leverandørgjeld | | 2 580 378 | 265 455 |
| Betalbar skatt | 4 | 917 684 | 699 756 |
| Skyldig offentlige avgifter | | 71 534 | 293 409 |
| Annen kortsiktig gjeld | | 13 344 | 8 460 |
| Sum kortsiktig gjeld | | 3 582 940 | 1 267 080 |
| Sum gjeld | | 6 232 940 | 5 347 367 |
| SUM EIGENKAPITAL OG GJELD | | 16 838 898 | 12 655 072 |
| POSTAR UTANOM BALANSEN | | | |
| Garantistillingar | 8 | | |
| Pantstillingar | 8 | | |



Brønnøysundregistrene

ÅRSREGNSKAP FOR REGNSKAPSÅRET 2023 - GENERELL INFORMASJON

Journalnummer: 2024 661146

Enheten

Organisasjonsnummer: 810 584 742
Organisasjonsform: Aksjeselskap
Foretaksnavn: SAUDA AUTO AS
Forretningsadresse: Saunes
4200 SAUDA

Regnskapsår

Årsregnskapets periode: 01.01.2023 - 31.12.2023

Konsern

Morselskap i konsern: Nei

Regnskapsregler

Regler for små foretak benyttet: Ja
Benyttet ved utarbeidelsen av
årsregnskapet til selskapet: Regnskapslovens alminnelige regler

Årsregnskapet fastsatt av kompetent organ

Bekreftet av representant for selskapet: John Terje Aartun
Dato for fastsettelse av årsregnskapet: 11.07.2024

Grunnlag for avgivelse

År 2023: Årsregnskap er elektronisk innlevert.
År 2022: Tall er hentet fra elektronisk innlevert årsregnskap fra 2023.

Det er ikke krav til at årsregnskapet m.v. som sendes til Regnskapsregisteret er undertegnet. Kontrollen på at dette er utført ligger hos revisor/enhetens øverste organ. Sikkerheten ivaretas ved at innsender har rolle/rettighet for innsending av årsregnskapet via Altinn, og ved at det bekreftes at årsregnskapet er fastsatt av kompetent organ.

Brønnøysundregistrene, 23.07.2024



Organisasjonsnr: 810 584 742
SAUDA AUTO AS

RESULTATREGNSKAP

| Beløp i: NOK | Note | 2023 | 2022 |
|-------------------------------------------------------|-------------|------------------|------------------|
| RESULTATREKNESKAP | | | |
| Inntekter | | | |
| Salgsinntekt | | 2 447 256 | 1 442 858 |
| Leieinntekter | | 3 043 850 | 2 770 800 |
| Sum inntekter | | 5 491 106 | 4 213 658 |
| Kostnader | | | |
| Varekostnad | | 346 796 | 268 606 |
| Avskrivning av driftsmidler og immaterielle eiendeler | 2 | 385 500 | 401 430 |
| Annen driftskostnad | 3 | 319 983 | 346 852 |
| Sum kostnader | | 1 052 279 | 1 016 888 |
| Driftsresultat | | 4 438 827 | 3 196 770 |
| Finansinntekter og finanskostnader | | | |
| Anna renteinntekt | | | 2 899 |
| Sum finansinntekter | | | 2 899 |
| Annan rentekostnad | | 209 001 | 159 834 |
| Sum finanskostnader | | 209 001 | 159 834 |
| Netto finans | | -209 001 | -156 935 |
| Ordinært resultat før skattekostnad | | | |
| Skattekostnad på resultat | 4 | 931 574 | 668 766 |
| Ordinært resultat etter skattekostnad | | 3 298 253 | 2 371 069 |
| Årsresultat | 5 | 3 298 253 | 2 371 069 |
| Årsresultat etter minoritetsinteresser | | 3 298 253 | 2 371 069 |
| Totalresultat | | 3 298 253 | 2 371 069 |
| Overføringer og disponeringar | | | |
| Avsatt til annen egenkapital | | 3 298 253 | 2 371 069 |
| Sum overføringer og disponeringar | | 3 298 253 | 2 371 069 |



Organisasjonsnr: 810 584 742
SAUDA AUTO AS

BALANSE

| Beløp i: NOK | Note | 2023 | 2022 |
|----------------------------------------------------|------|-------------------|-------------------|
| BALANSE - EIGEDELAR | | | |
| Anleggsmiddel | | | |
| Immaterielle egedelar | | | |
| Utsett skattefordel | 4 | 219 928 | 233 818 |
| Sum immaterielle egedelar | | 219 928 | 233 818 |
| Varige driftsmiddel | | | |
| Tomter, bygninger o.a. fast eiendom | | | |
| Sum varige driftsmiddel | 2 | 6 556 057 | 4 941 557 |
| Sum anleggsmiddel | | 6 775 985 | 5 175 375 |
| Omløpsmiddel | | | |
| Varer | | | |
| Sum varer | | 12 144 | 12 231 |
| Krav | | | |
| Kundefordringer | | | |
| | | 2 721 152 | 1 466 897 |
| Andre kortsiktige fordringer | | | |
| | | 52 549 | 58 668 |
| Sum krav | | 2 773 701 | 1 525 565 |
| Bankinnskott, kontantar og liknande | | | |
| Bankinnskudd, kontanter o. l. | | | |
| | | 7 277 068 | 5 941 901 |
| Sum bankinnskott, kontantar og liknande | | 7 277 068 | 5 941 901 |
| Sum omløpsmiddel | | 10 062 913 | 7 479 697 |
| SUM EIGEDELAR | | 16 838 898 | 12 655 072 |
| BALANSE - EIGENKAPITAL OG GJELD | | | |
| Eigenkapital | | | |
| Innskoten eigenkapital | | | |
| Aksjekapital | 6 | 120 000 | 120 000 |
| Overkurs | | 1 457 266 | 1 457 266 |
| Sum innskoten eigenkapital | | 1 577 266 | 1 577 266 |
| Opptent eigenkapital | | | |
| Annen egenkapital | | | |
| | | 9 028 692 | 5 730 439 |
| Sum opptent eigenkapital | | 9 028 692 | 5 730 439 |
| Sum eigenkapital | 5 | 10 605 958 | 7 307 705 |



| | | | |
|----------------------------------|---------|-------------------|-------------------|
| Gjeld | | | |
| Langsiktig gjeld | | | |
| Utsett skatt | 4 | | |
| Anna langsiktig gjeld | | | |
| Konvertible lån | 7, 8 | | |
| Obligasjonslån | 7, 8 | | |
| Gjeld til | | | |
| kredittinstitusjonar | 7, 8 | 2 650 000 | 2 850 000 |
| Gjeld konsernselskap | 7, 8, 9 | | 1 230 287 |
| Sum anna langsiktig gjeld | | 2 650 000 | 4 080 287 |
| Sum langsiktig gjeld | | 2 650 000 | 4 080 287 |
| Kortsiktig gjeld | | | |
| Leverandørgjeld | | 2 580 378 | 265 455 |
| Betalbar skatt | 4 | 917 684 | 699 756 |
| Skyldig offentlige avgifter | | 71 534 | 293 409 |
| Annen kortsiktig gjeld | | 13 344 | 8 460 |
| Sum kortsiktig gjeld | | 3 582 940 | 1 267 080 |
| Sum gjeld | | 6 232 940 | 5 347 367 |
| SUM EIGENKAPITAL OG GJELD | | 16 838 898 | 12 655 072 |
| POSTAR UTANOM BALANSEN | | | |
| Garantistillingar | 8 | | |
| Pantstillingar | 8 | | |



Organisasjonsnr: 810 584 742
SAUDA AUTO AS

NOTEOPPLYSNINGER - SELSKAP - alle poster oppgitt i hele tall

Note
2

Tal på årsverk i regnskapsåret
0.00

Sum Beløp

Balanseført verdi 31.12. Varige driftsmiddel Immaterielle eigned.

Konsernregnskap

Morselskapet sitt navn

Forretningskontor for morselskapet

Grunn til at dotterselskap ikke er tatt med i konsolideringa

Samla beløp - tilknytt selskap Årets Fjorårets

Samla beløp - foretak i samme konsern Årets Fjorårets

Samla beløp - foretak i samme konsern Årets Fjorårets

Samla beløp - felles kontrollert verksemd Årets Fjorårets

Pantstillingar Beløp

Behaldning av egne aksjar Tal på aksjar Pålydande Andel av aksjek.



Årsregnskap 2023 Sauda Auto AS

Org.nr.: 810 584 742

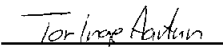
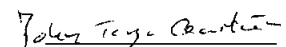



| Sauda Auto AS | | | |
|-------------------------------------------------------|------|------------------|------------------|
| Resultatregnskap | | | |
| | Note | 2023 | 2022 |
| Driftsinntekter og driftskostnader | | | |
| Salgsinntekt | | 2 447 256 | 1 442 858 |
| Leieinntekter | | 3 043 850 | 2 770 800 |
| Sum driftsinntekter | | <u>5 491 106</u> | <u>4 213 658</u> |
| Varekostnad | | 346 796 | 268 606 |
| Avskrivning av driftsmidler og immaterielle eiendeler | 2 | 385 500 | 401 430 |
| Annen driftskostnad | 3 | 319 983 | 346 852 |
| Sum driftskostnader | | <u>1 052 279</u> | <u>1 016 888</u> |
| Driftsresultat | | <u>4 438 827</u> | <u>3 196 770</u> |
| Finansinntekter og finanskostnader | | | |
| Annen renteinntekt | | 0 | 2 899 |
| Annen rentekostnad | | 209 001 | 159 834 |
| Resultat av finansposter | | <u>-209 001</u> | <u>-156 935</u> |
| Resultat før skattekostnad | | <u>4 229 827</u> | <u>3 039 835</u> |
| Skattekostnad på resultat | 4 | 931 574 | 668 766 |
| Resultat | | <u>3 298 253</u> | <u>2 371 069</u> |
| Årsresultat | 5 | <u>3 298 253</u> | <u>2 371 069</u> |
| Overføringer | | | |
| Avsatt til annen egenkapital | | 3 298 253 | 2 371 069 |
| Sum overføringer | | <u>3 298 253</u> | <u>2 371 069</u> |



| Sauda Auto AS | | | |
|-------------------------------------|-------------|-------------------|-------------------|
| Balanse | | | |
| EIENDELER | Note | 2023 | 2022 |
| Anleggsmidler | | | |
| Immaterielle eiendeler | | | |
| Utsatt skattefordel | 4 | 219 928 | 233 818 |
| Sum immaterielle eiendeler | | <u>219 928</u> | <u>233 818</u> |
| Varige driftsmidler | | | |
| Tomter, bygninger o.a. fast eiendom | | 6 556 057 | 4 941 557 |
| Sum varige driftsmidler | 2 | <u>6 556 057</u> | <u>4 941 557</u> |
| Sum anleggsmidler | | <u>6 775 985</u> | <u>5 175 375</u> |
| Omløpsmidler | | | |
| Lager av varer og annen beholdning | | <u>12 144</u> | <u>12 231</u> |
| Fordringer | | | |
| Kundefordringer | | 2 721 152 | 1 466 897 |
| Andre kortsiktige fordringer | | 52 549 | 58 668 |
| Sum fordringer | | <u>2 773 701</u> | <u>1 525 565</u> |
| Bankinnskudd, kontanter o.l. | | <u>7 277 068</u> | <u>5 941 901</u> |
| Sum omløpsmidler | | <u>10 062 913</u> | <u>7 479 697</u> |
| Sum eiendeler | | <u>16 838 898</u> | <u>12 655 072</u> |



| Sauda Auto AS | | | |
|-----------------------------------------------------------------------------------------------------------------------------------|-------------------------------------------------------------------------------------------------------------------------|--------------------------------------------------------------------------------------------------------------------------|-------------------|
| Balanse | | | |
| EGENKAPITAL OG GJELD | Note | 2023 | 2022 |
| Egenkapital | | | |
| Innskutt egenkapital | | | |
| Aksjekapital | 6 | 120 000 | 120 000 |
| Overkurs | | 1 457 266 | 1 457 266 |
| Sum innskutt egenkapital | | <u>1 577 266</u> | <u>1 577 266</u> |
| Opptjent egenkapital | | | |
| Annen egenkapital | | 9 028 692 | 5 730 439 |
| Sum opptjent egenkapital | | <u>9 028 692</u> | <u>5 730 439</u> |
| Sum egenkapital | 5 | <u>10 605 958</u> | <u>7 307 705</u> |
| Gjeld | | | |
| Annen langsiktig gjeld | | | |
| Gjeld til kredittinstitusjoner | 7, 8 | 2 650 000 | 2 850 000 |
| Gjeld konsernselskap | 7, 8, 9 | 0 | 1 230 287 |
| Sum annen langsiktig gjeld | | <u>2 650 000</u> | <u>4 080 287</u> |
| Kortsiktig gjeld | | | |
| Leverandørgjeld | | 2 580 378 | 265 455 |
| Betalbar skatt | 4 | 917 684 | 699 756 |
| Skyldig offentlige avgifter | | 71 534 | 293 409 |
| Annen kortsiktig gjeld | | 13 344 | 8 460 |
| Sum kortsiktig gjeld | | <u>3 582 940</u> | <u>1 267 080</u> |
| Sum gjeld | | <u>6 232 940</u> | <u>5 347 367</u> |
| Sum egenkapital og gjeld | | <u>16 838 898</u> | <u>12 655 072</u> |
| Sauda, den <u>11/07-2024</u> | | | |
| Styret i Sauda Auto AS | | | |
|  Tor Inge Aartun styreleder/daglig leder |  John Terje Aartun styremedlem |  Karl Olav Aartun styremedlem | |
| Sauda Auto AS | | Side 4 | |



Sauda Auto AS

Noter til regnskapet 2023

Note 1 Regnskapsprinsipper

Årsregnskapet er utarbeidet i samsvar med regnskapsloven av 1998 og god regnskapsskikk for små foretak i Norge.

Inntekter

Inntektsføring ved salg av tjenester skjer på leveringstidspunktet

Kostnader

Kostnader regnskapsføres som hovedregel i samme periode som tilhørende inntekt. I de tilfeller det ikke er en klar sammenheng mellom utgifter og inntekter fastsettes fordelingen etter skjønnsmessige kriterier. Øvrige unntak fra sammenstillingsprinsippet er angitt der det er aktuelt.

Skatter

Skattekostnaden sammenstilles med regnskapsmessig resultat før skatt. Skatt knyttet til egenkapitaltransaksjoner, for eksempel konsernbidrag, føres mot egenkapitalen.

Skattekostnaden består av betalbar skatt (skatt på årets direkte skattepliktige inntekt) og endring i netto utsatt skatt. Skattekostnaden fordeles på ordinært resultat og virkning av prinsippendring og korrigerende av feil i henhold til skattegrunnlaget. Utsatt skatt og utsatt skattefordel er presentert netto i balansen.

Hovedregel for vurdering og klassifisering av eiendeler og gjeld

Eiendeler bestemt til varig eie eller bruk er klassifisert som anleggsmidler. Andre eiendeler er klassifisert som omløpsmidler. Fordringer som skal tilbakebetales innen et år er klassifisert som omløpsmidler. Ved klassifisering av kortsiktig og langsiktig gjeld er tilsvarende kriterier lagt til grunn.

Omløpsmidler vurderes til laveste av anskaffelseskost og virkelig verdi.

Anleggsmidler vurderes til anskaffelseskost, men nedskrives til gjenvinnbart beløp dersom dette er lavere enn bokført verdi, og verdifallet forventes ikke å være forbigående. Anleggsmidler med begrenset økonomisk levetid avskrives planmessig.

Varer

Varer er vurdert til det laveste av anskaffelseskost og netto salgsverdi.

Fordringer

Kundefordringer og andre fordringer er oppført til pålydende etter fradrag for avsetning til forventet tap.

Bankinnskudd, kontanter og lignende

Bankinnskudd, kontanter ol. inkluderer kontanter, bankinnskudd og andre betalingsmidler med forfallsdato som er kortere enn tre måneder fra anskaffelse.



Sauda Auto AS

Noter til regnskapet 2023

Note 2 Anleggsmidler

| | Bygning | Teknisk instalasjon | Tomter | Sum |
|------------------------------------|------------------|------------------------|----------------|-------------------|
| Anskaffelseskost pr. 01.01.23 | 8 226 060 | 270 089 | 126 284 | 8 622 433 |
| + Tilgang kjøpte driftsmidler | | 2 000 000 | | 2 000 000 |
| = Anskaffelseskost 31.12.23 | 8 226 060 | 2 270 089 | 126 284 | 10 622 433 |
| Akkumulerte avskrivninger 31.12.23 | 3 892 609 | 173 768 | | 4 066 377 |
| = Bokført verdi 31.12.23 | 4 333 451 | 2 096 321 | 126 284 | 6 556 056 |
| Årets ordinære avskrivninger | 344 700 | 40 800 | | 385 500 |
| Økonomisk levetid | 5-25 år | 5-10 år | | |

Note 3 Lønnskostnader og ytelser, godtgjørelser til daglig leder, styret og revisor

Selskapet har i 2023 ingen ansatte og har ikke utbetalt lønn eller andre ytelser til selskapets styre.

Note 4 Skatt

| Årets skattekostnad | 2023 | 2022 |
|------------------------------------------|------------------|------------------|
| Resultatført skatt på ordinært resultat: | | |
| Betalbar skatt | 917 684 | 699 756 |
| Endring i utsatt skatt | 13 890 | -30 990 |
| Skattekostnad ordinært resultat | 931 574 | 668 766 |
| Skattepliktig inntekt: | | |
| Resultat før skatt | 4 229 827 | 3 039 835 |
| Permanente forskjeller | 4 600 | 5 |
| Endring i midlertidige forskjeller | -63 137 | 140 868 |
| Skattepliktig inntekt | 4 171 290 | 3 180 707 |
| Betalbar skatt i balansen: | | |
| Betalbar skatt på årets resultat | 917 684 | 699 756 |
| Sum betalbar skatt i balansen | 917 684 | 699 756 |

Skatteeffekten av midlertidige forskjeller som har gitt opphav til utsatt skatt og utsatte skattefordeler, spesifisert på typer av midlertidige forskjeller

| | 2023 | 2022 | Endring |
|-----------------------------------------|-----------------|-------------------|----------------|
| Varige driftsmidler | -999 674 | -1 062 810 | -63 137 |
| Sum | -999 674 | -1 062 810 | -63 137 |
| Grunnlag for utsatt skattefordel | -999 674 | -1 062 810 | -63 137 |
| Utsatt skattefordel (22 %) | -219 928 | -233 818 | -13 890 |



Sauda Auto AS

Noter til regnskapet 2023

Note 5 Egenkapital

| | Aksjekapital | Overkurs | Annen egenkapital | Sum egenkapital |
|----------------------------|---------------------|------------------|--------------------------|------------------------|
| Egenkapital Pr. 01.01.2023 | 120 000 | 1 457 266 | 5 730 439 | 7 307 705 |
| Årets resultat | | | 3 298 253 | 3 298 253 |
| Pr. 31.12.2023 | 120 000 | 1 457 266 | 9 028 692 | 10 605 958 |

Note 6 Aksjonærer

Aksjekapitalen i Sauda Auto AS pr. 31.12 består av:

| | Antall | Pålydende | Bokført |
|-----------------|---------------|------------------|----------------|
| Ordinære aksjer | 50 | 2 400,0 | 120 000 |
| Sum | 50 | | 120 000 |

Eierstruktur

De største aksjonærene i % pr. 31.12 var:

| | Ordinære | Eierandel | Stemmeandel |
|-----------|-----------------|------------------|--------------------|
| Aartun AS | 50 | 100,0 | 100,0 |

Styrets medlemmer eier tilsammen 88% av aksjene i Aartun as

Note 7 Annen langsiktig gjeld

| Gjeld som forfaller mer enn fem år etter regnskapsårets slutt: | 2023 | 2022 |
|-----------------------------------------------------------------------|------------------|------------------|
| Gjeld til kredittinstitusjoner | 2 650 000 | 2 850 000 |
| Sum annen langsiktig gjeld | 2 650 000 | 2 850 000 |

Note 7 Pantstillelser og garantier

| Pantsikret gjeld, pantstillelser og garantier | 2023 | 2022 |
|------------------------------------------------------|------------------|------------------|
| Langsiktig gjeld til kredittinstitusjoner | 2 650 000 | 2 850 000 |
| Sum | 2 650 000 | 2 850 000 |

Bokført verdi av pantsikrede eiendeler

| | | |
|---------------------|------------------|------------------|
| Varige driftsmidler | 4 556 057 | 4 941 557 |
| Sum | 4 556 057 | 4 941 557 |



Sauda Auto AS

Noter til regnskapet 2023

Note 9 Mellomværende med selskap i samme konsern mv.

| | Annen langsiktig gjeld | |
|------------------------------|-------------------------------|-------------|
| | 2023 | 2022 |
| Aartun Transport AS (søster) | 0 | 1 230 287 |



Deloitte AS
Sundgaten 119
Postboks 528
NO-5501 Haugesund
Norway

+47 52 70 25 40
www.deloitte.no

Til generalforsamlingen i Sauda Auto AS

UAVHENGIG REVISORS BERETNING

Konklusjon

Vi har revidert årsregnskapet for Sauda Auto AS som består av balanse per 31. desember 2023, resultatregnskap for regnskapsåret avsluttet per denne datoen og noter til årsregnskapet, herunder et sammendrag av viktige regnskapsprinsipper.

Etter vår mening

- oppfyller årsregnskapet gjeldende lovkrav, og
- gir årsregnskapet et rettviseende bilde av selskapets finansielle stilling per 31. desember 2023 og av dets resultater for regnskapsåret avsluttet per denne datoen i samsvar med regnskapslovens regler og god regnskapsskikk i Norge.

Grunnlag for konklusjonen

Vi har gjennomført revisjonen i samsvar med International Standards on Auditing (ISA-ene). Våre oppgaver og plikter i henhold til disse standardene er beskrevet nedenfor under *Revisors oppgaver og plikter ved revisjonen av årsregnskapet*. Vi er uavhengige av selskapet i samsvar med kravene i relevante lover og forskrifter i Norge og International Code of Ethics for Professional Accountants (inkludert internasjonale uavhengighetsstandarder) utstedt av International Ethics Standards Board for Accountants (IESBA-reglene), og vi har overholdt våre øvrige etiske forpliktelser i samsvar med disse kravene. Innhentet revisjonsbevis er etter vår vurdering tilstrekkelig og hensiktsmessig som grunnlag for vår konklusjon.

Ledelsens ansvar for årsregnskapet

Styret og daglig leder (ledelsen) er ansvarlige for å utarbeide årsregnskapet og for at det gir et rettviseende bilde i samsvar med regnskapslovens regler og god regnskapsskikk i Norge. Ledelsen er også ansvarlig for slik internkontroll som den finner nødvendig for å kunne utarbeide et årsregnskap som ikke inneholder vesentlig feilinformasjon, verken som følge av misligheter eller utilsiktede feil.

Ved utarbeidelsen av årsregnskapet må ledelsen ta standpunkt til selskapets evne til fortsatt drift og opplyse om forhold av betydning for fortsatt drift. Forutsetningen om fortsatt drift skal legges til grunn for årsregnskapet så lenge det ikke er sannsynlig at virksomheten vil bli avvirket.

Revisors oppgaver og plikter ved revisjonen av årsregnskapet

Vårt mål er å oppnå betryggende sikkerhet for at årsregnskapet som helhet ikke inneholder vesentlig feilinformasjon, verken som følge av misligheter eller utilsiktede feil, og å avgi en revisjonsberetning som inneholder vår konklusjon. Betryggende sikkerhet er en høy grad av sikkerhet, men ingen garanti for at en revisjon utført i samsvar med ISA-ene, alltid vil avdekke vesentlig feilinformasjon. Feilinformasjon kan oppstå som følge av misligheter eller utilsiktede feil. Feilinformasjon er å anse som vesentlig dersom den enkeltvis eller samlet med rimelighet kan forventes å påvirke de økonomiske beslutningene som brukerne foretar på grunnlag av årsregnskapet.

Som del av en revisjon i samsvar med ISA-ene, utøver vi profesjonelt skjønn og utviser profesjonell skepsis gjennom hele revisjonen. I tillegg:

- identifiserer og vurderer vi risikoen for vesentlig feilinformasjon i årsregnskapet, enten det skyldes misligheter eller utilsiktede feil. Vi utformer og gjennomfører revisjonshandlinger for å håndtere slike risikoen, og innhenter revisjonsbevis som er tilstrekkelig og hensiktsmessig som grunnlag for vår konklusjon.

Deloitte AS and Deloitte Advokatfirma AS are the Norwegian affiliates of Deloitte NSE LLP, a member firm of Deloitte Touche Tohmatsu Limited, a UK private company limited by guarantee ("DTTL"). DTTL and each of its member firms are legally separate and independent entities. DTTL and Deloitte NSE LLP do not provide services to clients. Please see www.deloitte.com/about to learn more about our global network of member firms.

Deloitte Norway conducts business through two legally separate and independent limited liability companies, Deloitte AS, providing audit, consulting, financial advisory and risk management services, and Deloitte Advokatfirma AS, providing tax and legal services.

Registrert i Foretaksregisteret
Medlemmer av Den norske Revisorforening
Organisasjonsnummer: 980 211 282



Deloitte.


Uavhengig revisors beretning
Sauda Auto AS

Risikoen for at vesentlig feilinformasjon som følge av misligheter ikke blir avdekket, er høyere enn for feilinformasjon som skyldes utilsiktede feil, siden misligheter kan innebære samarbeid, forfalskning, bevisste utelatelser, uriktige fremstillinger eller overstyring av internkontroll.

- opparbeider vi oss en forståelse av intern kontroll som er relevant for revisjonen, for å utforme revisjonshandlinger som er hensiktsmessige etter omstendighetene, men ikke for å gi uttrykk for en mening om effektiviteten av selskapets interne kontroll.
- evaluerer vi om de anvendte regnskapsprinsippene er hensiktsmessige og om regnskapsestimatene og tilhørende noteopplysninger utarbeidet av ledelsen er rimelige.
- konkluderer vi på om ledelsens bruk av fortsatt drift-forutsetningen er hensiktsmessig, og, basert på innhentede revisjonsbevis, hvorvidt det foreligger vesentlig usikkerhet knyttet til hendelser eller forhold som kan skape tvil av betydning om selskapets evne til fortsatt drift. Dersom vi konkluderer med at det eksisterer vesentlig usikkerhet, kreves det at vi i revisjonsberetningen henleder oppmerksomheten på tilleggsopplysningene i årsregnskapet, eller, dersom slike tilleggsopplysninger ikke er tilstrekkelige, at vi modifierer vår konklusjon. Våre konklusjoner er basert på revisjonsbevis innhentet frem til datoen for revisjonsberetningen. Etterfølgende hendelser eller forhold kan imidlertid medføre at selskapet ikke kan fortsette driften.
- evaluerer vi den samlede presentasjonen, strukturen og innholdet i årsregnskapet, inkludert tilleggsopplysningene, og hvorvidt årsregnskapet gir uttrykk for de underliggende transaksjonene og hendelsene på en måte som gir et rettviseende bilde.

Vi kommuniserer med styret blant annet om det planlagte innholdet i og tidspunkt for revisjonsarbeidet og eventuelle vesentlige funn i revisjonen, herunder vesentlige svakheter i intern kontroll som vi avdekker gjennom revisjonen.

Haugesund, 11. juli 2024
Deloitte AS


Asbjørn Rogde
statsautorisert revisor