



## ÅRSREGNSKAPET FOR REGNSKAPSÅRET 2024 - GENERELL INFORMASJON

### Enheten

Organisasjonsnummer:	982 571 146
Organisasjonsform:	Aksjeselskap
Foretaksnavn:	EUROFINS FOOD & FEED TESTING NORWAY AS
Forretningsadresse:	Møllebakken 40 1538 MOSS

### Regnskapsår

Årsregnskapets periode:	01.01.2024 - 31.12.2024
-------------------------	-------------------------

### Konsern

Morselskap i konsern:	Nei
-----------------------	-----

### Regnskapsregler

Regler for små foretak benyttet:	Nei
Benyttet ved utarbeidelsen av årsregnskapet til selskapet:	Regnskapslovens alminnelige regler

### Årsregnskapet fastsatt av kompetent organ

Bekreftet av representant for selskapet:	Nina Beck Pettersen
Dato for fastsettelse av årsregnskapet:	16.05.2025

### Grunnlag for avgivelse

År 2024: Årsregnskapet er elektronisk innlevert  
År 2023: Tall er hentet fra elektronisk innlevert årsregnskap fra 2024

*Det er ikke krav til at årsregnskapet m.v. som sendes til Regnskapsregisteret er undertegnet. Kontrollen på at dette er utført ligger hos revisor/enhetens øverste organ. Sikkerheten ivaretas ved at innsender har rolle/rettighet for innsending av årsregnskapet via Altinn, og ved at det bekreftes at årsregnskapet er fastsatt av kompetent organ.*

Brønnøysundregistrene, 19.06.2025



## Resultatregnskap

Beløp i: NOK	Note	2024	2023
<strong>RESULTATREGNSKAP</strong>			
<strong>Inntekter</strong>			
Salgsinntekt	1, 2	220 754 371	203 877 705
Annen driftsinntekt			1 133 693
<strong>Sum inntekter</strong>		<strong>220 754 371</strong>	<strong>205 011 398</strong>
<strong>Kostnader</strong>			
Varekostnad	2	70 388 422	66 050 576
Lønnskostnad	3, 4	74 008 701	72 392 201
Avskrivninger	5, 6	3 624 124	3 074 742
Nedskrivning av varige driftsmidler og immaterielle eiendeler	5, 6		
Omstruktureringkostnader		1 275 464	
Annen driftskostnad	2, 3	54 023 071	57 247 741
<strong>Sum kostnader</strong>		<strong>203 319 781</strong>	<strong>198 765 260</strong>
<strong>Driftsresultat</strong>		<strong>17 434 590</strong>	<strong>6 246 138</strong>
<strong>Finansinntekter og finanskostnader</strong>			
Annen renteinntekt	7	178 810	175 501
Annen finansinntekt	7	360 036	626 056
<strong>Sum finansinntekter</strong>		<strong>538 845</strong>	<strong>801 557</strong>
Rentekostnad til foretak i samme konsern		1 295 086	1 306 894
Annen rentekostnad	7	26 737	35 137
Annen finanskostnad	7	954 720	1 398 408
<strong>Sum finanskostnader</strong>		<strong>2 276 543</strong>	<strong>2 740 439</strong>
<strong>Netto finans</strong>		<strong>-1 737 697</strong>	<strong>-1 938 882</strong>
<strong>Resultat før skattekostnad</strong>		<strong>15 696 893</strong>	<strong>4 307 255</strong>
Skattekostnad	8	3 492 871	980 881
<strong>Årsresultat</strong>	9	<strong>12 204 022</strong>	<strong>3 326 374</strong>
<strong>Årsresultat etter minoritetsinteresser</strong>		<strong>12 204 022</strong>	<strong>3 326 374</strong>



## Resultatregnskap

<b>Beløp i: NOK</b>	<b>Note</b>	<b>2024</b>	<b>2023</b>
<b>Totalresultat</b>		<b>12 204 022</b>	<b>3 326 374</b>
<b>Overføringer og disponeringer</b>			
Ordinært utbytte		623 563	3 326 374
Avgitt konsernbidrag		11 580 458	
Avsatt til annen egenkapital		1	
<b>Sum overføringer og disponeringer</b>		<b>12 204 022</b>	<b>3 326 374</b>



## Balanse

Beløp i: NOK	Note	2024	2023
<b>BALANSE - EIENDELER</b>			
<b>Anleggsmidler</b>			
<b>Immaterielle eiendeler</b>			
Utvikling	5		
Konsesjoner, patenter o.l.	5		
Utsatt skattefordel	8	419 097	488 852
Goodwill	5	1 402 612	2 259 297
<b>Sum immaterielle eiendeler</b>		<b>1 821 709</b>	<b>2 748 149</b>
<b>Varige driftsmidler</b>			
Tomter, bygninger o.a. fast eiendom	6		
Driftsløsøre, inventar og utstyr	6	11 475 477	6 535 684
<b>Sum varige driftsmidler</b>		<b>11 475 477</b>	<b>6 535 684</b>
<b>Finansielle anleggsmidler</b>			
Investeringer i tilknyttet selskap	2		
Lån til tilknyttet selskap og felles kontrollert virksomhet	2		
Andre langsiktige fordringer	10	10 174 248	10 174 248
<b>Sum finansielle anleggsmidler</b>		<b>10 174 248</b>	<b>10 174 248</b>
<b>Sum anleggsmidler</b>		<b>23 471 434</b>	<b>19 458 082</b>
<b>Omløpsmidler</b>			
<b>Varer</b>			
<b>Sum varer</b>		<b>65 519</b>	
<b>Fordringer</b>			
Kundefordringer	2, 10, 11	25 094 428	29 025 086
Andre kortsiktige fordringer	10	4 035 836	3 601 887
Krav på innbetaling av selskapskapital	10	26 015 522	16 100 701
<b>Sum fordringer</b>	11	<b>55 145 786</b>	<b>48 727 674</b>
<b>Bankinnskudd, kontanter og lignende</b>			
Bankinnskudd	12	2 378 220	8 291 253
<b>Sum bankinnskudd, kontanter og lignende</b>		<b>2 378 220</b>	<b>8 291 253</b>



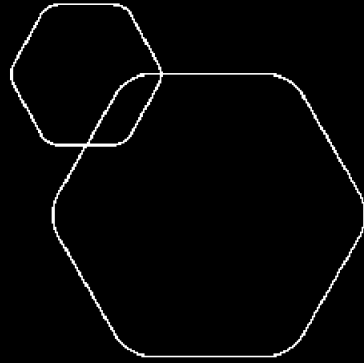
### Balanse

Beløp i: NOK	Note	2024	2023
Sum omløpsmidler		57 589 526	57 018 927
<b>SUM EIENDELER</b>		<b>81 060 960</b>	<b>76 477 009</b>
<b>BALANSE - EGENKAPITAL OG GJELD</b>			
<b>Egenkapital</b>			
<b>Innskutt egenkapital</b>			
Aksjekapital	13	10 123 457	10 123 457
Beholdning av egne aksjer	13		
Overkurs		800 000	800 000
<b>Sum innskutt egenkapital</b>		<b>10 923 457</b>	<b>10 923 457</b>
<b>Opptjent egenkapital</b>			
Annen egenkapital		457 107	457 107
<b>Sum opptjent egenkapital</b>		<b>457 107</b>	<b>457 107</b>
<b>Sum egenkapital</b>	9	<b>11 380 564</b>	<b>11 380 564</b>
<b>Gjeld</b>			
<b>Langsiktig gjeld</b>			
Pensjonsforpliktelser	4		
Utsatt skatt	8		
Andre avsetninger for forpliktelser	14	726 139	
<b>Sum avsetninger for forpliktelser</b>		<b>726 139</b>	
<b>Annen langsiktig gjeld</b>			
Konvertible lån	10, 11	18 250 000	18 250 000
Gjeld til kredittinstitusjoner	11		
<b>Sum annen langsiktig gjeld</b>		<b>18 250 000</b>	<b>18 250 000</b>
<b>Sum langsiktig gjeld</b>		<b>18 976 139</b>	<b>18 250 000</b>
<b>Kortsiktig gjeld</b>			
Leverandørgjeld	2, 10	10 777 926	14 295 087
Betalbar skatt	8	156 833	1 167 750
Skyldige offentlige avgifter		11 215 194	11 066 665

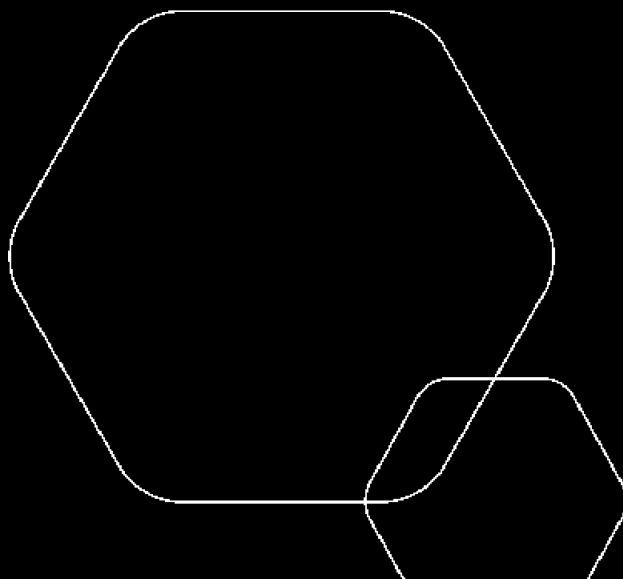


## Balanse

<b>Beløp i: NOK</b>	<b>Note</b>	<b>2024</b>	<b>2023</b>
Utbytte		623 563	3 326 374
Annen kortsiktig gjeld	10, 11	27 930 740	16 990 568
<b>Sum kortsiktig gjeld</b>		<b>50 704 257</b>	<b>46 846 445</b>
<b>Sum gjeld</b>		<b>69 680 396</b>	<b>65 096 445</b>
<b>SUM EGENKAPITAL OG GJELD</b>		<b>81 060 960</b>	<b>76 477 009</b>



**Årsregnskap 2024**  
**Eurofins Food & Feed Testing Norway**  
**AS**



Org.nr.: 982 571 146



<b>Resultatregnskap</b>			
<b>Eurofins Food &amp; Feed Testing Norway AS</b>			
<b>Driftsinntekter og driftskostnader</b>	<b>Note</b>	<b>2024</b>	<b>2023</b>
Salgsinntekt	1, 2	220 754 371	203 877 705
Annen driftsinntekt		0	1 133 693
<b>Sum driftsinntekter</b>		<b>220 754 371</b>	<b>205 011 398</b>
Varekostnad	2	70 388 422	66 050 576
Lønnskostnad	3, 4	74 008 701	72 392 201
Avskrivninger	5, 6	3 624 124	3 074 742
Omstruktureringkostnader		1 275 464	0
Annen driftskostnad	2, 3	54 023 071	57 247 741
<b>Sum driftskostnader</b>		<b>203 319 781</b>	<b>198 765 260</b>
<b>Driftsresultat</b>		<b>17 434 590</b>	<b>6 246 138</b>
<b>Finansinntekter og finanskostnader</b>			
Annen renteinntekt	7	178 810	175 501
Annen finansinntekt	7	360 036	626 056
Rentekostnad til foretak i samme konsern		1 295 086	1 306 894
Annen rentekostnad	7	26 737	35 137
Annen finanskostnad	7	954 720	1 398 408
<b>Resultat av finansposter</b>		<b>-1 737 697</b>	<b>-1 938 882</b>
<b>Resultat før skatt</b>		<b>15 696 893</b>	<b>4 307 255</b>
Skattekostnad	8	3 492 871	980 881
<b>Resultat</b>		<b>12 204 022</b>	<b>3 326 374</b>
<b>Årsresultat</b>	9	<b>12 204 022</b>	<b>3 326 374</b>
Avsatt til utbytte		623 563	3 326 374
Avsatt til konsernbidrag (netto etter skatt)		11 580 458	0
Avsatt til annen egenkapital		1	0
<b>Sum overføringer</b>		<b>12 204 022</b>	<b>3 326 374</b>
<b>Eurofins Food &amp; Feed Testing Norway AS</b>		<b>Side 2</b>	



<b>Balanse</b>			
<b>Eurofins Food &amp; Feed Testing Norway AS</b>			
<b>Eiendeler</b>	<b>Note</b>	<b>2024</b>	<b>2023</b>
<b>Anleggsmidler</b>			
<b>Immaterielle eiendeler</b>			
Utsatt skattefordel	8	419 097	488 852
Goodwill	5	1 402 612	2 259 297
<b>Sum immaterielle eiendeler</b>		<b>1 821 709</b>	<b>2 748 149</b>
<b>Varige driftsmidler</b>			
Driftsløsøre, inventar og utstyr	6	11 475 477	6 535 684
<b>Sum varige driftsmidler</b>		<b>11 475 477</b>	<b>6 535 684</b>
<b>Finansielle driftsmidler</b>			
Andre langsiktige fordringer	10	10 174 248	10 174 248
<b>Sum finansielle anleggsmidler</b>		<b>10 174 248</b>	<b>10 174 248</b>
<b>Sum anleggsmidler</b>		<b>23 471 434</b>	<b>19 458 082</b>
<b>Omløpsmidler</b>			
<b>Varelager</b>			
		<b>65 519</b>	<b>0</b>
<b>Fordringer</b>			
Kundefordringer	2, 10, 11	25 094 428	29 025 086
Andre kortsiktige fordringer	10	4 035 836	3 601 887
Konsernkonto ordning	10	26 015 522	16 100 701
<b>Sum fordringer</b>	11	<b>55 145 786</b>	<b>48 727 674</b>
Bankinnskudd	12	2 378 220	8 291 253
<b>Sum omløpsmidler</b>		<b>57 589 526</b>	<b>57 018 927</b>
<b>Sum eiendeler</b>		<b>81 060 960</b>	<b>76 477 009</b>



<b>Balanse</b>			
<b>Eurofins Food &amp; Feed Testing Norway AS</b>			
<b>Egenkapital og gjeld</b>	<b>Note</b>	<b>2024</b>	<b>2023</b>
<b>Innskutt egenkapital</b>			
Aksjekapital	13	10 123 457	10 123 457
Overkurs		800 000	800 000
<b>Sum innskutt egenkapital</b>		<b>10 923 457</b>	<b>10 923 457</b>
<b>Annen egenkapital</b>		<b>457 107</b>	<b>457 107</b>
<b>Sum opptjent egenkapital</b>		<b>457 107</b>	<b>457 107</b>
<b>Sum egenkapital</b>	<b>9</b>	<b>11 380 564</b>	<b>11 380 564</b>
<b>Gjeld</b>			
Andre avsetninger for forpliktelser	14	726 139	0
<b>Sum avsetning for forpliktelser</b>		<b>726 139</b>	<b>0</b>
<b>Annen langsiktig gjeld</b>			
Lån fra foretak i samme konsern	10, 11	18 250 000	18 250 000
<b>Sum annen langsiktig gjeld</b>		<b>18 250 000</b>	<b>18 250 000</b>
<b>Kortsiktig gjeld</b>			
Leverandørgjeld	2, 10	10 777 926	14 295 087
Betalbar skatt	8	156 833	1 167 750
Skyldige offentlige avgifter		11 215 194	11 066 665
Utbytte		623 563	3 326 374
Annen kortsiktig gjeld	10, 11	27 930 740	16 990 568
<b>Sum kortsiktig gjeld</b>		<b>50 704 257</b>	<b>46 846 445</b>
<b>Sum gjeld</b>		<b>69 680 396</b>	<b>65 096 445</b>
<b>Sum gjeld og egenkapital</b>		<b>81 060 960</b>	<b>76 477 009</b>
Moss, 16.05.2025 Styret i Eurofins Food & Feed Testing Norway AS			
_____ Svend Aage Linde styreleder	_____ Jon Ragnar Røed daglig leder	_____ Robert Mitko Gulevski styremedlem	
_____ Ida Johansson Schneider styremedlem	_____ Heidi Stenbråten styremedlem	_____ Ylva Cecilia Freed styremedlem	
<b>Eurofins Food &amp; Feed Testing Norway AS</b>			<b>Side 4</b>



<b>Kontantstrømoppstilling</b>			
<b>Eurofins Food &amp; Feed Testing Norway AS</b>			
	<b>Note</b>	<b>2024</b>	<b>2023</b>
<b>Kontantstrømmer fra operasjonelle aktiviteter</b>			
Resultat før skatt		15 696 893	4 307 255
Periodens betalte skatt		-1 167 750	-1 370 010
Tap/gevinst ved salg av anleggsmidler		0	30 598
Avskrivninger		3 624 124	3 074 742
Nedskrivning anleggsmidler		0	676 354
Endring i varelager		-65 519	0
Endring i kundefordringer		3 930 658	-9 014 775
Endring i leverandørgjeld		-3 517 161	6 396 818
Endring i andre tidsavgrensingsposter		-3 465 850	6 018 393
<b>Netto kontantstrøm fra operasjonelle aktiviteter</b>		<b>15 035 394</b>	<b>10 119 376</b>
Investering ved kjøp av varige driftsmidler		-7 707 232	-3 792 694
Innbetalinger ved salg av varige driftsmidler		0	202 642
<b>Netto kontantstrøm fra investeringsaktiviteter</b>		<b>-7 707 232</b>	<b>-3 590 052</b>
<b>Kontantstrømmer fra finansieringsaktiviteter</b>			
Utbetaling av konsernbidrag		0	-3 952 627
Endring konsernkontoordning		-9 914 821	6 212 630
Utbetalinger av utbytte		-3 326 374	-7 574 561
<b>Netto kontantstrøm fra finansieringsaktiviteter</b>		<b>-13 241 195</b>	<b>-5 314 558</b>
<b>Netto endring i kontanter og kontantekvivalenter</b>		<b>-5 913 033</b>	<b>1 214 766</b>
Beh. av kont. og kontantekviv. ved per. begynnelse		8 291 253	7 076 486
<b>Beh. av kont. og kontantekvivalenter ved per. slutt</b>		<b>2 378 220</b>	<b>8 291 253</b>



## Regnskapsprinsipper

Årsregnskapet er satt opp i samsvar med regnskapsloven og god regnskapsskikk.

### Bruk av estimater

Utarbeidelse av regnskap i samsvar med regnskapsloven krever bruk av estimater. Videre krever anvendelse av selskapets regnskapsprinsipper at ledelsen må utøve skjønn. Områder som i stor grad inneholder slike skjønnsmessige vurderinger, høy grad av kompleksitet, eller områder hvor forutsetninger og estimater er vesentlige for årsregnskapet, er beskrevet i notene.

### Salgsinntekter

Inntekter ved salg av varer og tjenester vurderes til virkelig verdi av vederlaget, netto etter fradrag for merverdiavgift, returer, rabatter og andre avslag. Salg av varer resultatføres når selskapet har levert sine produkter til kunden og det ikke er uoppylte forpliktelser som kan påvirke kundens aksept av leveringen. Levering er ikke foretatt før produktene er sendt til avtalt sted og risiko for tap og ukurans er overført til kunden. Erfaringstall anvendes for å estimere og regnskapsføre avsetninger for kvantumsrabatter og retur på salgstidspunktet. Avsetning til forventede garantiarbeider føres som kostnad og avsetning for forpliktelser. Tjenester inntektsføres i takt med utførelsen.

### Klassifisering av balanseposter

Eiendeler bestemt til varig eie eller bruk klassifiseres som anleggsmidler. Fordringer for øvrig klassifiseres som omløpsmidler hvis de skal tilbakebetales innen ett år. For gjeld legges analoge kriterier til grunn. Første års avdrag på langsiktige fordringer og langsiktig gjeld klassifiseres likevel ikke som omløpsmiddel og kortsiktig gjeld.

### Anskaffelseskost

Anskaffelseskost for eiendeler omfatter kjøpesummen, med fradrag for bonuser, rabatter og lignende, og med tillegg for kjøpsutgifter (frakt, toll, offentlige avgifter som ikke refunderes og andre direkte kjøpsutgifter). Ved kjøp i utenlandsk valuta balanseføres eiendelen til kursen på transaksjonstidspunktet.

### Immaterielle eiendeler

Utgifter til egne utviklingsaktiviteter kostnadsføres løpende.

Utgifter til andre immaterielle eiendeler balanseføres i den grad det kan identifiseres en fremtidig økonomisk fordel knyttet til utvikling av en identifiserbar immateriell eiendel og utgiftene kan måles pålitelig. I motsatt fall kostnadsføres slike utgifter løpende. Balanseført utvikling avskrives lineært over økonomisk levetid.

### Immaterielle eiendeler og goodwill

Goodwill har oppstått i forbindelse med kjøp av datterselskap. Goodwill avskrives over forventet levetid.

### Varige driftsmidler

Varige driftsmidler balanseføres og avskrives lineært til restverdi over driftsmidlenes forventede utnyttbare levetid dersom de har en kostpris som overstiger kr 15 000. Driftsmidlenes utnyttbare levetid, samt restverdi, vurderes på hver balansedag og endres hvis nødvendig. Vedlikehold av driftsmidler kostnadsføres løpende under driftskostnader. Påkostninger eller forbedringer tillegges driftsmidlets kostpris og avskrives i takt med driftsmidlet. Skillet mellom vedlikehold og påkostning/forbedring regnes i forhold til driftsmidlets stand ved kjøp av driftsmidlet.

### Nedskrivning av anleggsmidler

Ved indikasjon på at balanseført verdi av et anleggsmiddel er høyere enn virkelig verdi, foretas det test for verdifall. Testen foretas for det laveste nivå av anleggsmidler som har selvstendige kontantstrømmer. Hvis balanseført verdi er høyere enn både salgsverdi og gjenvinnbart beløp (nåverdi ved fortsatt bruk/eie), foretas det nedskrivning til det høyeste av salgsverdi og gjenvinnbart beløp.

Tidligere nedskrivninger reverseres hvis forutsetningene for nedskrivningen ikke lenger er til stede (med unntak blant annet for nedskrivning av goodwill).

### Fordringer

Kundefordringer føres i balansen etter fradrag for avsetning til forventede tap. Avsetning til tap er gjort på grunnlag av individuell vurdering av fordringene og en tilleggsavsetning som skal dekke øvrige påregnelige tap. Vesentlige økonomiske problemer hos kunden, sannsynligheten for at kunden vil gå konkurs eller gjennomgå økonomisk restrukturering og utsettelse og mangler ved betalinger anses som indikatorer på at kundefordringer må nedskrives.

Andre fordringer, både omløpsfordringer og anleggsfordringer, føres opp til det laveste av pålydende og



virkelig verdi. Virkelig verdi er nåverdien av forventede framtidige innbetalinger. Det foretas likevel ikke neddiskontering når effekten av neddiskontering er uvesentlig for regnskapet. Avsetning til tap vurderes på samme måte som for kundefordringer.

#### **Utenlandsk valuta**

Fordringer og gjeld i utenlandsk valuta vurderes etter kursen ved regnskapsårets slutt. Kursgevinster og kurstap knyttet til varesalg og varekjøp i utenlandsk valuta føres som finansinntekt og finanskostnad.

#### **Gjeld**

Gjeld balanseføres til nominelt gjeldsbeløp.

#### **Pensjoner**

Selskapet har innskuddsordning. En innskuddsordning er en pensjonsordning hvor selskapet betaler faste bidrag til en separat juridisk enhet. Selskapet har ingen juridisk eller annen forpliktelse til å betale ytterligere bidrag hvis enheten ikke har nok midler til å betale alle ansatte ytelser knyttet til opptjening i inneværende og tidligere perioder.

Ved innskuddsplaner betaler selskapet innskudd til privat administrerte forsikringsplaner for pensjon på obligatorisk, avtalemessig eller frivillig basis. Selskapet har ingen ytterligere betalingsforpliktelser etter at innskuddene er blitt betalt. Innskuddene regnskapsføres som lønnskostnad når de forfaller. Forskuddsbetale innskudd bokføres som en eiendel i den grad innskuddet kan refunderes eller redusere fremtidige innbetalinger. I tillegg har selskapet en avtalefestet førtidspensjonsordning (AFP). Denne ordningen balanseføres ikke.

#### **Skatt**

Skattekostnaden i resultatregnskapet omfatter både periodens betalbare skatt og endring i utsatt skatt. Utsatt skatt er beregnet med 22% på grunnlag av de midlertidige forskjeller som eksisterer mellom regnskapsmessige og skattemessige verdier, samt eventuelt ligningsmessig underskudd til fremføring ved utgangen av regnskapsåret. Skatteøkende og skattereduserende midlertidige forskjeller som reverserer eller kan reversere i samme periode er utlignet. Oppføring av utsatt skattefordel på netto skattereduserende forskjeller som ikke er utlignet og underskudd til fremføring, begrunnes med antatt fremtidig inntjening. Utsatt skatt og skattefordel som kan balanseføres oppføres netto i balansen.

#### **Kontantstrømoppstilling**

Kontantstrømoppstillingen utarbeides etter den indirekte metoden. Kontanter og kontantekvivalenter omfatter kontanter, bankinnskudd and andre kortsiktige, likvide plasseringer som umiddelbart og med uvesentlig kursrisiko kan konverteres til kjente kontantbeløp og med gjenværende løpetid mindre enn tre måneder fra anskaffelsesdato.

#### **Resultatregnskap**

Det er foretatt enkelte reklassifiseringer i resultatregnskapet og noter for å sikre sammenlignbare tall.

#### **Note 1 Driftsinntekter**

Selskapet har ett virksomhetsområde og har hele Norge som sitt marked.



### Note 2 Transaksjoner med nærstående parter

#### Følgende interne transaksjoner har funnet sted:

	2024	2023
a) Salg av varer og tjenester		
Salg av analysetjenester:		
- Konsernselskaper	7 946 479	7 335 976
Salg av andre tjenester:		
- Konsernselskaper	2 605 572	9 443
b) Kjøp av varer og tjenester		
Kjøp av analysetjenester:		
- Konsernselskaper	57 083 319	49 561 633
Kjøp av andre tjenester:		
- konsernselskaper	32 416 677	32 675 791
c) Rentekostnad på lån fra konsern	1 295 086	1 306 894

Ytelser til ledende ansatte er omtalt i note 3, og mellomværende med konsernselskaper er omtalt i note 10.

### Note 3 Lønnskostnader og ytelser, godtgjørelser til daglig leder, styret og revisor

#### Lønnskostnader

	2024	2023
Lønninger	60 950 599	58 799 655
Arbeidsgiveravgift	6 687 329	7 576 630
Pensjonskostnader	4 409 283	3 733 034
Andre ytelser	1 961 490	2 399 465
<b>Sum</b>	<b>74 008 701</b>	<b>72 508 784</b>

Selskapet har i 2024 sysselsatt 88 årsverk.

#### Ytelser til ledende personer

	Daglig leder
Lønn	3 139 482
Pensjonskostnader	94 298
Annen godtgjørelse	157 530
<b>Sum</b>	<b>3 391 310</b>

Det er ikke gitt lån /sikkerhetsstillelse til daglig leder, styrets leder eller andre nærstående parter. Daglig leder har en prestasjonsrettet bonusavtale og opsjonsavtale på aksjer hos det ultimate morselskapet.

#### Kostnadsført godtgjørelse til revisor

	2024	2023
Lovpålagt revisjon	330 116	218 827
<b>Sum godtgjørelse til revisor</b>	<b>330 116</b>	<b>218 827</b>



## Note 4 Pensjoner

Selskapet har en innskuddsordning (OTP) som finansieres over selskapets drift. Selskapets pensjonsordning tilfredstiller kravene i lov om obligatorisk tjenestepensjon. I tillegg har selskapet en tariffestet avtalefestet førtidspensjonsordning (AFP). Pensjonsordningene omfatter i alt 105 personer.

### Årets pensjonskostnad fremkommer slik:

	2024	2023
Kostnad knyttet til gammel AFP-ordning	6 564	6 563
Kostnadsført innskudd til ny AFP-ordning	1 096 202	708 384
Kostnadsført innskudd til innskuddspensjon inkl. AGA	3 306 517	3 018 087
<b>Pensjonskostnad</b>	<b>4 409 283</b>	<b>3 733 034</b>

## Note 5 Immaterielle eiendeler

	Goodwill
Anskaffelseskost 01.01.2024	43 743 631
<b>Anskaffelseskost 31.12.2024</b>	<b>43 743 631</b>
Akkumulerte avskrivninger 31.12	42 341 019
<b>Bokført verdi 31.12.2024</b>	<b>1 402 612</b>
<b>Årets avskrivninger</b>	<b>856 685</b>
Økonomisk levetid	10 år
Avskrivningsplan	Lineær

## Note 6 Varige driftsmidler

	Bygnings- inventar	Laboratorie utstyr o.l	Kontorutstyr	Totalt
Anskaffelseskost 01.01.2024	11 870 317	17 242 879	4 997 891	34 111 088
Tilgang kjøpte driftsmidler	4 613 879	2 306 316	787 037	7 707 231
<b>Anskaffelseskost 31.12.2024</b>	<b>16 484 195</b>	<b>19 549 195</b>	<b>5 784 929</b>	<b>41 818 319</b>
Akkumulerte avskrivninger 31.12	9 999 520	15 655 822	4 687 501	30 342 843
<b>Bokført verdi 31.12.2024</b>	<b>6 484 675</b>	<b>3 893 373</b>	<b>1 097 428</b>	<b>11 475 476</b>
<b>Årets avskrivninger</b>	<b>956 381</b>	<b>1 301 838</b>	<b>509 219</b>	<b>2 767 439</b>
Økonomisk levetid	3 - 15 år	5 - 15 år	3 - 10 år	
Avskrivningsplan	Lineær	Lineær	Lineær	



### Note 7 Spesifikasjon av finansinntekter og finanskostnader

	2024	2023
<b>Finansinntekter</b>		
Annen renteinntekt	178 810	175 501
Annen finansinntekt (agio)	360 036	626 056
<b>Sum finansinntekter</b>	<b>538 845</b>	<b>801 557</b>

	2024	2023
<b>Finanskostnader</b>		
Annen rentekostnad	26 737	35 137
Annen finanskostnad (disagio)	954 720	1 398 408
<b>Sum finanskostnader</b>	<b>981 457</b>	<b>1 433 545</b>

### Note 8 Skatt

	2024	2023
<b>Årets skattegrunnlag</b>		
Betalbar skatt	3 423 116	1 167 751
Endring i utsatt skatt	69 755	-186 870
<b>Sum skattekostnad</b>	<b>3 492 871</b>	<b>980 881</b>

<b>Beregning av årets skattegrunnlag:</b>	2024	2023
Resultat før skattekostnad	15 696 893	4 307 255
Permanente forskjeller	179 794	151 289
Endring i midlertidige forskjeller	-317 070	849 409
Avgitt konsernbidrag	-14 846 741	0
<b>Årets skattegrunnlag</b>	<b>712 876</b>	<b>5 307 952</b>

<b>Betalbar skatt i balansen:</b>	2024	2023
Betalbar skatt på årets resultat	3 423 116	1 167 750
Betalbar skatt på avgitt konsernbidrag	-3 266 283	0
<b>Sum betalbar skatt i balansen</b>	<b>156 833</b>	<b>1 167 750</b>

<b>Oversikt over midlertidige forskjeller:</b>	2024	2023	Endring
Varige driftsmidler	-1 286 957	-702 474	584 483
Fordringer	-304 556	-272 718	31 838
Gevinst- og tapskonto	684 781	855 977	171 195
Avsetning etter god regnskapsskikk	-998 254	-2 102 841	-1 104 587
<b>Sum</b>	<b>-1 904 986</b>	<b>-2 222 056</b>	<b>-317 070</b>

<b>Utsatt skattefordel (22 %)</b>	<b>-419 097</b>	<b>-488 852</b>	<b>-69 755</b>
-----------------------------------	-----------------	-----------------	----------------

<b>Forklaring til hvorfor årets skattekostnad ikke utgjør 22 % av resultat før skatt:</b>	2024	2023
Resultat før skatt	15 696 893	4 307 255
22 % skatt av resultat før skatt	3 453 316	947 596
Permanente forskjeller 22 %	39 555	33 283
<b>Beregnet skattekostnad</b>	<b>3 492 871</b>	<b>980 880</b>

Effektiv skattesats	22,3 %	22,8 %
---------------------	--------	--------



## Note 9 Egenkapital

	Aksjekapital	Overkurs	Annen egenkapital	Sum egenkapital
Pr. 31.12.2023	10 123 457	800 000	457 106	11 380 563
Årets resultat			12 204 022	12 204 022
Avsatt utbytte			-623 563	-623 563
Konsernbidrag avgitt (netto etter skatt)			-11 580 458	-11 580 458
<b>Pr. 31.12.2024</b>	<b>10 123 457</b>	<b>800 000</b>	<b>457 107</b>	<b>11 380 564</b>

## Note 10 Mellomværende med selskap i samme konsern

	Kundefordringer		Andre kortsiktige fordringer	
	2024	2023	2024	2023
Foretak i samme konsern	1 639 530	1 913 320	26 015 522	17 087 994

	Leverandørgjeld		Annen kortsiktig gjeld	
	2024	2023	2024	2023
Foretak i samme konsern	7 927 799	8 597 665	15 172 747	360 519

	Andre langsiktige fordringer		Annen langsiktig gjeld	
	2024	2023	2024	2023
Foretak i samme konsern	10 174 248	10 174 248	18 250 000	18 250 000

Selskapet er deltaker i konsernkontoordning og har kr 26 015 522 innestående på konsernkontoen pr. 31.12.2024. Innestående representerer et mellomværende mot konsernselskapet og er presentert som kortsiktige fordringer i regnskapet.

Langsiktig gjeld mot konsernselskaper renteberegnes i henhold til gjeldende markedsrente.

## Note 11 Fordringer og gjeld

Kundefordringer	2024	2023
Kundefordringer til pålydende	25 585 991	29 505 237
Avsetning til tap på kundefordringer	-491 563	-480 151
<b>Sum</b>	<b>25 094 428</b>	<b>29 025 086</b>

Langsiktig gjeld med forfall senere enn 5 år	2024	2023
Foretak i samme konsern	18 250 000	18 250 000
<b>Sum</b>	<b>18 250 000</b>	<b>18 250 000</b>

Langsiktig gjeld mot konsernselskap renteberegnes i henhold til gjeldende markedsrente. Avdragsplan er ikke avtalt.



## Note 12 Bankinnskudd

Bundne bankinnskudd	2024	2023
Skattetrekksmidler	2 376 890	2 277 948

Selskapet har etablert en bankgaranti ovenfor Tollvesenet på kr. 100 000.

## Note 13 Aksjonærer

Aksjekapitalen i Eurofins Food & Feed Testing Norway AS pr. 31.12 består av:

	Antall	Pålydende	Bokført
Ordinære aksjer	4 100	2 469	10 123 457
<b>Sum</b>	<b>4 100</b>		<b>10 123 457</b>

### Eierstruktur

	Antall	Eierandel %	Stemmeandel %
Eurofins Food Testing Norway Holding AS	4 100	100	100

Morselskapet Eurofins Food Testing Norway Holding AS har forretningskontor i Moss.  
Det er ikke utarbeidet konsernregnskap, jf. Aksjelovens § 3-7 om unntak fra konsernregnskapsplikt.

## Note 14 Avsetning for forpliktelser

Langsiktige avsetninger	Restrukturering	Sum
Avsatt påløpt leieforpliktelse omstrukturering	726 139	726 139
<b>Balanse 31.12.2024</b>	<b>726 139</b>	<b>726 139</b>

Kortsiktige avsetninger	Påløpte kostnader	Sum
Avsatt omstrukturering , avvikling avdeling	98 162	98 162
<b>Balanse 31.12.2024</b>	<b>98 162</b>	<b>98 162</b>

Selskapet avviker en avdeling og i forbindelse med denne omstrukturering er det påløpt leiekostnader på lokasjon samt noe personalkostnader.



# Deloitte.

Deloitte AS  
Erik Børresens allé 2  
Postboks 2013 Strømsø  
NO-3003 Drammen  
Norway

+47 32 26 41 00  
www.deloitte.no

Til generalforsamlingen i Eurofins Food & Feed Testing Norway AS

## UAVHENGIG REVISORS BERETNING

### Konklusjon

Vi har revidert årsregnskapet for Eurofins Food & Feed Testing Norway AS som består av balanse per 31. desember 2024, resultatregnskap, kontantstrømoppstilling for regnskapsåret avsluttet per denne datoen og noter til årsregnskapet, herunder et sammendrag av viktige regnskapsprinsipper.

### Etter vår mening

- oppfyller årsregnskapet gjeldende lovkrav, og
- gir årsregnskapet et rettviseende bilde av selskapets finansielle stilling per 31. desember 2024 og av dets resultater og kontantstrømmer for regnskapsåret avsluttet per denne datoen i samsvar med regnskapslovens regler og god regnskapsskikk i Norge.

### Grunnlag for konklusjonen

Vi har gjennomført revisjonen i samsvar med International Standards on Auditing (ISA-ene). Våre oppgaver og plikter i henhold til disse standardene er beskrevet nedenfor under *Revisors oppgaver og plikter ved revisjonen av årsregnskapet*. Vi er uavhengige av selskapet i samsvar med kravene i relevante lover og forskrifter i Norge og International Code of Ethics for Professional Accountants (inkludert internasjonale uavhengighetsstandarder) utstedt av International Ethics Standards Board for Accountants (IESBA-reglene), og vi har overholdt våre øvrige etiske forpliktelser i samsvar med disse kravene. Innhentet revisjonsbevis er etter vår vurdering tilstrekkelig og hensiktsmessig som grunnlag for vår konklusjon.

### Øvrig informasjon

Styret og daglig leder (ledelsen) er ansvarlige for informasjonen i årsberetningen. Vår konklusjon om årsregnskapet ovenfor dekker ikke informasjonen i årsberetningen.

I forbindelse med revisjonen av årsregnskapet er det vår oppgave å lese årsberetningen. Formålet er å vurdere hvorvidt det foreligger vesentlig inkonsistens mellom årsberetningen og årsregnskapet og den kunnskap vi har opparbeidet oss under revisjonen av årsregnskapet, eller hvorvidt informasjon i årsberetningen ellers fremstår som vesentlig feil. Vi har plikt til å rapportere dersom årsberetningen fremstår som vesentlig feil. Vi har ingenting å rapportere i så henseende.

Basert på kunnskapen vi har opparbeidet oss i revisjonen, mener vi at årsberetningen

- er konsistent med årsregnskapet og
- inneholder de opplysninger som skal gis i henhold til gjeldende lovkrav.

### Ledelsens ansvar for årsregnskapet

Ledelsen er ansvarlig for å utarbeide årsregnskapet og for at det gir et rettviseende bilde i samsvar med regnskapslovens regler og god regnskapsskikk i Norge. Ledelsen er også ansvarlig for slik internkontroll som den finner nødvendig for å kunne utarbeide et årsregnskap som ikke inneholder vesentlig feilinformasjon, verken som følge av misligheter eller utilsiktede feil.

Ved utarbeidelsen av årsregnskapet må ledelsen ta standpunkt til selskapets evne til fortsatt drift og opplyse om forhold av betydning for fortsatt drift. Forutsetningen om fortsatt drift skal legges til grunn for årsregnskapet så lenge det ikke er sannsynlig at virksomheten vil bli avvirket.

Deloitte AS and Deloitte Advokatfirma AS are the Norwegian affiliates of Deloitte NSE LLP, a member firm of Deloitte Touche Tohmatsu Limited, a UK private company limited by guarantee ("DTTL"). DTTL and each of its member firms are legally separate and independent entities. DTTL and Deloitte NSE LLP do not provide services to clients. Please see [www.deloitte.com/about](http://www.deloitte.com/about) to learn more about our global network of member firms.

Registrert i Foretaksregisteret  
Medlemmer av Den norske Revisorforening  
Organisasjonsnummer: 980 211 282

Deloitte Norway conducts business through two legally separate and independent limited liability companies; Deloitte AS, providing audit, consulting, financial advisory and risk management services, and Deloitte Advokatfirma AS, providing tax and legal services.

Penneo Dokumentnøkkel: E3UP6-2ZCZ0-JXPLZ-WJLFP-P6Y7D-EU8K6



## Deloitte.

Uavhengig revisors beretning  
Eurofins Food & Feed Testing Norway  
AS

### Revisors oppgaver og plikter ved revisjonen av årsregnskapet

Vårt mål er å oppnå betryggende sikkerhet for at årsregnskapet som helhet ikke inneholder vesentlig feilinformasjon, verken som følge av misligheter eller utilsiktede feil, og å avgi en revisjonsberetning som inneholder vår konklusjon. Betryggende sikkerhet er en høy grad av sikkerhet, men ingen garanti for at en revisjon utført i samsvar med ISA-ene, alltid vil avdekke vesentlig feilinformasjon. Feilinformasjon kan oppstå som følge av misligheter eller utilsiktede feil. Feilinformasjon er å anse som vesentlig dersom den enkeltvis eller samlet med rimelighet kan forventes å påvirke de økonomiske beslutningene som brukerne foretar på grunnlag av årsregnskapet.

Som del av en revisjon i samsvar med ISA-ene, utøver vi profesjonelt skjønn og utviser profesjonell skepsis gjennom hele revisjonen. I tillegg:

- identifiserer og vurderer vi risikoen for vesentlig feilinformasjon i årsregnskapet, enten det skyldes misligheter eller utilsiktede feil. Vi utformer og gjennomfører revisjonshandlinger for å håndtere slike risikoer, og innhenter revisjonsbevis som er tilstrekkelig og hensiktsmessig som grunnlag for vår konklusjon. Risikoen for at vesentlig feilinformasjon som følge av misligheter ikke blir avdekket, er høyere enn for feilinformasjon som skyldes utilsiktede feil, siden misligheter kan innebære samarbeid, forfalskning, bevisste utelatelser, uriktige fremstillinger eller overstyring av internkontroll.
- opparbeider vi oss en forståelse av intern kontroll som er relevant for revisjonen, for å utforme revisjonshandlinger som er hensiktsmessige etter omstendighetene, men ikke for å gi uttrykk for en mening om effektiviteten av selskapets interne kontroll.
- evaluerer vi om de anvendte regnskapsprinsippene er hensiktsmessige og om regnskapsestimatene og tilhørende noteopplysninger utarbeidet av ledelsen er rimelige.
- konkluderer vi på om ledelsens bruk av fortsatt drift-forutsetningen er hensiktsmessig, og, basert på innhentede revisjonsbevis, hvorvidt det foreligger vesentlig usikkerhet knyttet til hendelser eller forhold som kan skape tvil av betydning om selskapets evne til fortsatt drift. Dersom vi konkluderer med at det eksisterer vesentlig usikkerhet, kreves det at vi i revisjonsberetningen henleder oppmerksomheten på tilleggsopplysningene i årsregnskapet, eller, dersom slike tilleggsopplysninger ikke er tilstrekkelige, at vi modifiserer vår konklusjon. Våre konklusjoner er basert på revisjonsbevis innhentet frem til datoen for revisjonsberetningen. Etterfølgende hendelser eller forhold kan imidlertid medføre at selskapet ikke kan fortsette driften.
- evaluerer vi den samlede presentasjonen, strukturen og innholdet i årsregnskapet, inkludert tilleggsopplysningene, og hvorvidt årsregnskapet gir uttrykk for de underliggende transaksjonene og hendelsene på en måte som gir et rettviseende bilde.

Vi kommuniserer med styret blant annet om det planlagte innholdet i og tidspunkt for revisjonsarbeidet og eventuelle vesentlige funn i revisjonen, herunder vesentlige svakheter i intern kontroll som vi avdekker gjennom revisjonen.

Drammen, 19. mai 2025  
Deloitte AS

**Kjartan Kvamme**  
statsautorisert revisor  
(elektronisk signert)

Penneo Dokumentnr: E3UP6-2CZ0-JXPLZ-WJLFP-P6Y7D-EU8K6



# PENNEO

Signaturene i dette dokumentet er juridisk bindende. Dokument signert med "Penneo™ - sikker digital signatur". De signerende parter sin identitet er registrert, og er listet nedenfor.

"Med min signatur bekrefter jeg alle datoer og innholdet i dette dokument."

## Kvamme, Kjartan

Statsautorisert revisor

Serienummer: no\_bankid:9578-5993-4-908992

IP: 163.116.xxx.xxx

2025-05-19 14:50:52 UTC



Penneo DokumentID: E3UP6-2ZCZO-JXPLZ-WJLFP-P6Y7D-EU8K6

Dette dokumentet er signert digitalt via [Penneo.com](https://penneo.com). De signerte dataene er validert ved hjelp av den matematiske hashverdien av det originale dokumentet. All kryptografisk bevisføring er innebygd i denne PDF-en for fremtidig validering.

Dette dokumentet er forseglet med et kvalifisert elektronisk segl. For mer informasjon om Penneos kvalifiserte tillitstjenester, se <https://eutl.penneo.com>.

### Slik kan du bekrefte at dokumentet er originalt

Når du åpner dokumentet i Adobe Reader, kan du se at det er sertifisert av **Penneo A/S**. Dette beviser at innholdet i dokumentet ikke har blitt endret siden tidspunktet for signeringen. Bevis for de individuelle signatørens digitale signaturer er vedlagt dokumentet.

Du kan bekrefte de kryptografiske bevisene ved hjelp av Penneos validator, <https://penneo.com/validator>, eller andre valideringsverktøy for digitale signaturer.



## ÅRSBERETNING 2024 Eurofins Food & Feed Testing Norway AS

### Virksomhetsområder

Eurofins Food & Feed Testing Norway AS er en akkreditert laboratoriebedrift for analyser av næringsmidler og fôr. Selskapets målsetting er å bidra til økt produkttrygghet og lønnsomhet for sine kunder gjennom analysetjenester, kompetansestøtte og kvalitetssikringsopplegg. Med virksomhet i Moss, Klepp, Ålesund, Trondheim, Sortland, Alta og Leknes er Eurofins Food & Feed Testing Norway AS et av Norges største landsdekkende rutinelaboratorium for næringsmiddelanalyser. Selskapet inngår i Eurofinskonsernet, som er markedsleder innen laboratoriemarkedet.

Eurofins Food & Feed Testing Norway AS deltar i metodeutvikling og standardiseringsarbeid, både nasjonalt og internasjonalt. Selskapet driver ikke annen F&U aktivitet.

### Styrets arbeid i 2024

Styret har i 2024 fokusert på effektivisering av produksjonen, og den videre forretningsmessige og kommersielle utviklingen av Eurofins Food & Feed Testing Norway AS.

### Økonomi

Etter styrets mening gir det fremlagte resultat- og balanseregnskap med tilhørende noter rettvise informasjon om selskapets drift og stilling pr. 31.12.24.

Forutsetning om fortsatt drift er lagt til grunn for årsregnskapet, da det etter styrets oppfatning ikke er forhold som tilsier noe annet. Til grunn for antagelsen ligger resultatprognoser for år 2025 og konsernets langsiktige strategiske prognoser for årene fremover. Konsernet er i en sunn økonomisk og finansiell stilling.

Utviklingen i salgsinntekter viser en positiv økning sammenlikning mot foregående år. Driftsinntekter for Eurofins Food & Feed Testing Norway AS var i 2024 kr. 221 millioner, mot kr. 205 millioner i 2023. Årsresultatet viste et overskudd på kr. 12,2 millioner mot et overskudd på kr. 3,3 millioner i 2023.

### Kontantstrøm

Selskapets netto endring i kontanter og kontantekvivalenter for året 2024 er ikke direkte sammenlignbart med fjoråret fordi selskapets bankmidler i 2024 i sin helhet er på en konsernkonto ordning, mens man i 2023 hadde bankmidler på 6 mill. utenfor konsernkonto ordning. Selskapets kontantstrøm var i 2024 negativ med 5,9 millioner kroner. Selskapet har en solid likviditet. Eventuelle behov for ytterligere likviditet til større investeringer er tilgjengelig gjennom selskapets eier.

### Risiki

Eurofins Food & Feed Testing Norway AS' finansielle risiko er lav, og selskapet er i liten grad utsatt for kredittrisiko, renterisiko eller valutarisiko i den ordinære forretningsvirksomheten. Selskapets kostnadsstruktur ved utgangen av 2024 er forberedt på å møte eventuelle fremtidige markedsrisiki.

### Forhold etter balansedagen

Det har ikke inntruffet forhold etter regnskapsårets utgang som er av betydning ved bedømmelsen av selskapet og som ikke fremkommer av årsregnskapet med tilhørende noter.



## Personale og arbeidsmiljø

Arbeidsmiljøet i Eurofins Food & Feed Testing Norway AS er godt. Bedriften har utarbeidet handlingsplan for Helse, Miljø og Sikkerhet, og har eget Arbeidsmiljøutvalg og er tilknyttet bedriftshelsetjeneste. Bedriften er IA bedrift, og har et system for oppfølging ved sykefravær og fordeling av overtid, samt risikokartlegging av kjemikalier og biologiske risikofaktorer.

Sykefraværet i 2024 var 5,1 % av den totale arbeidstid i bedriften gjennom året, sammenlignet med 3,6 % i 2023. Selskapet hadde ingen arbeidsulykker i 2024. Selskapet har i 2024 hatt sykefravær som et fokusområde, og vil fortsette dette arbeidet fremover.

## Likestilling og arbeid mot diskriminering

### Del 1: Tilstand for kjønnslikestilling

Tabellen viser tilstand for kjønnslikestilling i 2024

Selskap	Eurofins Food & Feed Testing Norway AS		
Ar	2024		
Kjønnsbalanse	Gruppe	Kvinner	Menn
Alle	Antall	86	16,6
Ledere eks adm dir	Antall	12	1
Ufaglærte/laboranter	Antall	26	6
Laboratorie Bachelor/Master	Antall	24	6,6
Salg/Kundesupport/Øvrige	Antall	24	2
Lønnskartlegging %	Gruppe	Kvinner	Menn
Alle	% av menns lønn	86%	100%
Ledere eks adm dir	% av menns lønn	n.a	n.a
Ufaglærte/laboranter	% av menns lønn	103%	100%
Laboratorie Bachelor/Master	% av menns lønn	120%	100%
Salg/Kundesupport	% av menns lønn	n.a	n.a
Deltid	% av alle fast ansatte og vikarer	15%	14%
Midlertidig ansatte	% av alle ansatte unntatt ekstra/tilkalling	9%	14%
Ufrivillig deltid	% av alle ansatte som ønsker å jobbe mer	40%	n.a
Foreldrepermisjon	Antall	4	0
Foreldrepermisjon	Hele uker i gjennomsnitt	14	0

### Del 2: Vårt arbeid for likestilling og mot diskriminering

#### Innledning



«Alle våre aktiviteter bygger på og krever etisk og korrekt atferd fra våre ledere, ansatte og partnere i alle deler av våre selskapers forretninger.»

Styret i Eurofins

**Etisk og korrekt atferd er en kjerneverdi i vår forretningsdrift. Våre kunder, leverandører, ansatte og andre aksjeeiere må kunne stole på full integritet fra vår side. Integriteten kan det ikke forhandles om. Alle våre aktiviteter bygger på og krever etisk og korrekt atferd fra våre ledere, ansatte og partnere i alle deler av våre selskapers forretninger.**

*Etterlevelseserklæring utstedt av selskapets styre den 24. oktober 2019*

## Vår forpliktelse

Eurofins forplikter seg til å drive forretning på en ansvarlig og etisk måte. Eurofins' visjon, mål og verdier setter vilkårene for vår suksess over tid og er en sentral del av hvordan vi forventer at alle involverte i Eurofins-konsernet skal opptre. Dette omfatter å handle etisk, med integritet og å vise profesjonalitet i alle situasjoner. Konsernets

Motto «Testing for Life» illustrerer vår forpliktelse til gjennom vårt arbeid og våre ferdigheter å bidra til god helse for alle, beskytte miljøet og være bærekraftig.

## Eurofins policy

Eurofins er et globalt selskap med en policy om å fremme likestilling og mangfold på arbeidsplassen. Eurofins jobber for å skape en arbeidskultur som er inkluderende og respektfull overfor alle ansatte, uavhengig av kjønn, alder, nasjonalitet, religion, seksuell orientering eller andre kjennetegn.

Eurofins har en policy som forplikter seg til å:

1. Respekttere og fremme likestilling mellom alle ansatte.
2. Motarbeide diskriminering på grunnlag av kjønn, etnisitet, alder, funksjonsevne, religion eller andre faktorer.
3. Gi like muligheter til alle ansatte for karriereutvikling og opplæring.
4. Sikre at arbeidsplassen er fri for trakassering, mobbing og diskriminering.
5. Fremme mangfold og inkludering på arbeidsplassen gjennom rekruttering, opplæring og utvikling av ansatte.

Eurofins jobber aktivt med å implementere sin likestillingspolicy og har et mål om å skape en arbeidsplass der alle ansatte føler seg velkommen og respektert.

## Like muligheter og rettferdig ansettelse

Alle ansettelsesrelaterte beslutninger i alle selskapene i Eurofins-konsernet, hvor som helst i verden, må være basert på jobberelaterte eller legitime forretningsmessige hensyn. Lovbeskyttede kjennetegn som alder, funksjonshemming, kjønnskifte, ekteskapelig eller sivil partnerstatus, graviditet eller moderskap, rase, hudfarge, nasjonalitet, etnisk eller nasjonal opprinnelse, religion eller tro, kjønn eller seksuell legning eller andre kjennetegn som er beskyttet av loven, skal ikke tas i betraktning når slike beslutninger tas.

Rekruttering, forfremmelse og andre utvelgelsesprosesser, som for eksempel utvelgelse ved overtallighet, skal gjennomføres på grunnlag av meritter, i henhold til objektive kriterier som unngår diskriminering, og må være i samsvar med lokal lovgivning.

Rekrutteringsprosedyrer bør gjennomgås regelmessig for å sikre at enkeltpersoner behandles på grunnlag av deres ferdigheter, erfaring og evner. Ledige stillinger bør generelt utlyses til et bredt spekter av arbeidsmarkedet. Annonser bør unngå stereotyper eller formuleringer som kan avskrekke bestemte grupper fra å søke. Jobbsøkere bør ikke bli stilt spørsmål som kan tyde på en intensjon om å diskriminere. Søkere bør for eksempel ikke bli spurt om alder, funksjonshemming, helsestatus eller om de er gravide eller planlegger å få barn.



## OPPLÆRING, FORFORDRING OG ANSETTELSESVILKÅR

Opplæringsbehov bør identifiseres gjennom regelmessige vurderinger. Eurofins ansatte skal gis passende tilgang til opplæring for å gjøre det mulig for dem å avansere i organisasjonen. Alle beslutninger om forfremmelse skal tas på grunnlag av meritter. Ansatte og ytelser skal gjennomgås regelmessig. Det må sikres at alle fordeler er tilgjengelige for alle som bør ha tilgang til dem, og at det ikke finnes ulovlige hindringer for å få tilgang til dem.

## DISIPLINÆRE SAKER OG OPPHØR AV ANSETTELSE

Disiplinære prosedyrer og sanksjoner skal anvendes uten diskriminering, enten de resulterer i disiplinære advarsler, oppsigelse eller andre disiplinære tiltak.

## FUNKSJONSHEMMELSER

Eurofins-medlemmer som opplever vanskeligheter på jobben på grunn av en funksjonshemming, skal få passende støtte, inkludert en diskusjon om tilpasninger som kan bidra til å overvinne eller minimere vanskelighetene.

## Aktiviteter, planer og tiltak for likestilling og mot diskriminering

### E-LÆRINGSKURS

Alle Eurofins ansatte skal gjennomføre e-læringskurset *The Eurofins Group Code of Ethics*. Alle ledere med personalansvar har ansvar for kurset gjennomføres av alle våre medarbeidere. I kurset gis det blant annet opplæring i Equal Opportunities and Fair Employment.

### ÅRLIG UNDERØKELSE AV DELTIDSANSATTE

Hvert år gjør vi en undersøkelse hvor deltidsansatte svarer på om de ønsker å arbeide mer. Resultatet redegjøres årlig.

### WINNIGTEMP MEDARBEIDERVERKTØY

Hver andre uke sender vi ut spørsmål til våre medarbeidere om arbeidsrelaterte emner som også inkluderer spørsmål om likestilling, trakassering og diskriminering. Resultatene vurderes av avdelingsledere og gir tilgang iht. til ledernivå. På bakgrunn av dette lages nye tiltak og mål.

### EUROFINS EDE INITIATIV

Eurofins definerer en mangfoldig arbeidsstyrke som en arbeidsstyrke som gjenspeiler mennesker av alle kjønnsidentiteter, seksuelle legninger, generasjoner, kulturer, nasjonaliteter, etnisiteter, raser, funksjonshemninger og opprinnelser. Eurofins' mål om å fremme likestilling er en integrert del av vår misjon om å være den globale lederen innen testing for livet. Eurofins' Equality Driving Excellence-initiativ (EDE) er en desentralisert gruppe med høyt entreprenørskap som spenner over 61 land, og har som mål å gi forretningsområdene i hele Eurofins mulighet til å fremme likestilling og likeverd for alle og dele beste praksis og opplæringsinitiativer i alle former.

EDE legger til rette for denne prosessen gjennom et globalt likestillingsambassadørråd. Eurofins mener at likestilling ikke bare er det rette å gjøre, men også en smart ting å gjøre for å fremme innovasjon på områder som ledelse, talentutvikling og rekruttering.

## Miljørapportering

Eurofins Food & Feed Testing Norway AS' virksomhet påvirker i ubetydelig grad det ytre miljø. Det er lagt opp til utstrakt bruk av kildesortering og effektiv destruksjon av avfall fra laboratorieanalyser.



## Åpenhetsloven - redegjørelse

I forbindelse med Åpenhetsloven har selskapet gjennomført en fullstendig leverandørkartlegging, med tilhørende aktsomhetsvurdering. Redegjørelsen er tilgjengelig her: [Åpenhetsloven - Eurofins Norge](#)

## Årsresultat

Årets resultat viser ett overskudd på kr. 12 204 022,

## Fremtidsutsikter

Etter styrets vurdering har de tiltak og investeringer som er gjennomført i Eurofins Food & Feed Testing Norway AS i 2024 bidratt til å styrke bedriftens evne til å møte de forventede markedsmessige utfordringer. I 2025 skal selskapets økonomiske og markedsmessige stilling ytterligere styrkes ved fortsatt effektivisering av driften, kommersielt fokus og implementering av metoder og systemer som bedrer lønnsomheten.

Samarbeidet med de ansattes organisasjoner er godt og har gitt konstruktive bidrag i den videre utvikling av selskapet. Styret takker alle medarbeidere i Eurofins Food & Feed Testing Norway AS for stor innsats og godt samarbeid i 2024.

Moss, 16.05.2025

Svend Pape Linde  
Styreleder

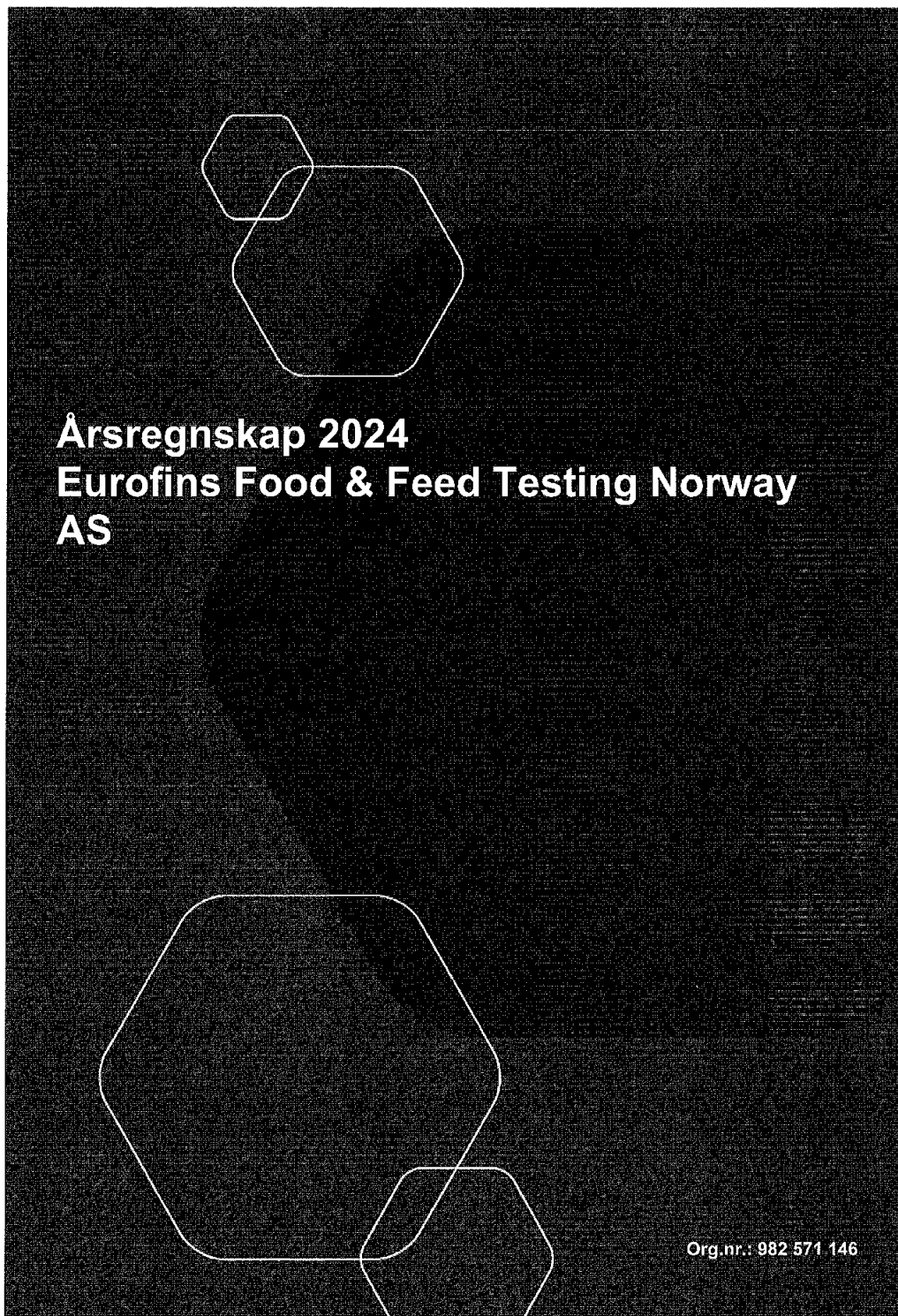
Ylva Freed  
Styremedlem

Robert Gulevski  
Styremedlem

Ida Johansson Schneider  
Styremedlem

Heidi Stenbråten  
Styremedlem

Jon Ragnar Rød  
Daglig leder











<b>Resultatregnskap</b>			
<b>Eurofins Food &amp; Feed Testing Norway AS</b>			
	Note	2024	2023
<b>Driftsinntekter og driftskostnader</b>			
Salgsinntekt	1, 2	220 754 371	203 877 705
Annen driftsinntekt		0	1 133 693
<b>Sum driftsinntekter</b>		<b>220 754 371</b>	<b>205 011 398</b>
Varekostnad	2	70 388 422	66 050 576
Lønnskostnad	3, 4	74 008 701	72 392 201
Avskrivninger	5, 6	3 624 124	3 074 742
Omstruktureringskostnader		1 275 464	0
Annen driftskostnad	2, 3	54 023 071	57 247 741
<b>Sum driftskostnader</b>		<b>203 319 781</b>	<b>198 765 260</b>
<b>Driftsresultat</b>		<b>17 434 590</b>	<b>6 246 138</b>
<b>Finansinntekter og finanskostnader</b>			
Annen renteinntekt	7	178 810	175 501
Annen finansinntekt	7	360 036	626 056
Rentekostnad til foretak i samme konsern		1 295 086	1 306 894
Annen rentekostnad	7	26 737	35 137
Annen finanskostnad	7	954 720	1 398 408
<b>Resultat av finansposter</b>		<b>-1 737 697</b>	<b>-1 938 882</b>
<b>Resultat før skatt</b>		<b>15 696 893</b>	<b>4 307 255</b>
Skattekostnad	8	3 492 871	980 881
<b>Resultat</b>		<b>12 204 022</b>	<b>3 326 374</b>
<b>Årsresultat</b>	9	<b>12 204 022</b>	<b>3 326 374</b>
Avsatt til utbytte		623 563	3 326 374
Avsatt til konsernbidrag (netto etter skatt)		11 580 458	0
Avsatt til annen egenkapital		1	0
<b>Sum overføringer</b>		<b>12 204 022</b>	<b>3 326 374</b>



<b>Balanse</b>			
<b>Eurofins Food &amp; Feed Testing Norway AS</b>			
<b>Eiendeler</b>	<b>Note</b>	<b>2024</b>	<b>2023</b>
<b>Anleggsmidler</b>			
<b>Immaterielle eiendeler</b>			
Utsatt skattefordel	8	419 097	488 852
Goodwill	5	1 402 612	2 259 297
<b>Sum immaterielle eiendeler</b>		<b>1 821 709</b>	<b>2 748 149</b>
<b>Varige driftsmidler</b>			
Driftsløsøre, inventar og utstyr	6	11 475 477	6 535 684
<b>Sum varige driftsmidler</b>		<b>11 475 477</b>	<b>6 535 684</b>
<b>Finansielle driftsmidler</b>			
Andre langsiktige fordringer	10	10 174 248	10 174 248
<b>Sum finansielle anleggsmidler</b>		<b>10 174 248</b>	<b>10 174 248</b>
<b>Sum anleggsmidler</b>		<b>23 471 434</b>	<b>19 458 082</b>
<b>Omløpsmidler</b>			
Varelager		65 519	0
<b>Fordringer</b>			
Kundefordringer	2, 10, 11	25 094 428	29 025 086
Andre kortsiktige fordringer	10	4 035 836	3 601 887
Konsernkonto ordning	10	26 015 522	16 100 701
<b>Sum fordringer</b>	11	<b>55 145 786</b>	<b>48 727 674</b>
Bankinnskudd	12	2 378 220	8 291 253
<b>Sum omløpsmidler</b>		<b>57 589 526</b>	<b>57 018 927</b>
<b>Sum eiendeler</b>		<b>81 060 960</b>	<b>76 477 009</b>



<b>Balanse</b>			
<b>Eurofins Food &amp; Feed Testing Norway AS</b>			
	Note	2024	2023
<b>Egenkapital og gjeld</b>			
<b>Innskutt egenkapital</b>			
Aksjekapital	13	10 123 457	10 123 457
Overkurs		800 000	800 000
<b>Sum innskutt egenkapital</b>		<b>10 923 457</b>	<b>10 923 457</b>
Annen egenkapital		457 107	457 107
<b>Sum opptjent egenkapital</b>		<b>457 107</b>	<b>457 107</b>
<b>Sum egenkapital</b>	9	<b>11 380 564</b>	<b>11 380 564</b>
<b>Gjeld</b>			
Andre avsetninger for forpliktelser	14	726 139	0
<b>Sum avsetning for forpliktelser</b>		<b>726 139</b>	<b>0</b>
<b>Annen langsiktig gjeld</b>			
Lån fra foretak i samme konsern	10, 11	18 250 000	18 250 000
<b>Sum annen langsiktig gjeld</b>		<b>18 250 000</b>	<b>18 250 000</b>
<b>Kortsiktig gjeld</b>			
Leverandørgjeld	2, 10	10 777 926	14 295 087
Betalbar skatt	8	156 833	1 167 750
Skyldige offentlige avgifter		11 215 194	11 066 665
Utbytte		623 563	3 326 374
Annen kortsiktig gjeld	10, 11	27 930 740	16 990 568
<b>Sum kortsiktig gjeld</b>		<b>50 704 257</b>	<b>46 846 445</b>
<b>Sum gjeld</b>		<b>69 680 396</b>	<b>65 096 445</b>
<b>Sum gjeld og egenkapital</b>		<b>81 060 960</b>	<b>76 477 009</b>
Moss, 16.05.2025 Styret i Eurofins Food & Feed Testing Norway AS			
 Svein Aage Linde styreleder	 Jon Ragnar Røed daglig leder	 Robert Mitko Gulevski styremedlem	
 Ida Johansson Schneider styremedlem	 Heidi Stenbråten styremedlem	 Vilya Cécilia Freed styremedlem	
Eurofins Food & Feed Testing Norway AS			Side 4



<b>Kontantstrømoppstilling</b>			
<b>Eurofins Food &amp; Feed Testing Norway AS</b>			
	Note	2024	2023
<b>Kontantstrømmer fra operasjonelle aktiviteter</b>			
Resultat før skatt		15 696 893	4 307 255
Periodens betalte skatt		-1 167 750	-1 370 010
Tap/gevinst ved salg av anleggsmidler		0	30 598
Avskrivninger		3 624 124	3 074 742
Nedskrivning anleggsmidler		0	676 354
Endring i varelager		-65 519	0
Endring i kundefordringer		3 930 658	-9 014 775
Endring i leverandørgjeld		-3 517 161	6 396 818
Endring i andre tidsavgrensningsposter		-3 465 850	6 018 393
<b>Netto kontantstrøm fra operasjonelle aktiviteter</b>		<b>15 035 394</b>	<b>10 119 376</b>
Investering ved kjøp av varige driftsmidler		-7 707 232	-3 792 694
Innbetalinger ved salg av varige driftsmidler		0	202 642
<b>Netto kontantstrøm fra investeringsaktiviteter</b>		<b>-7 707 232</b>	<b>-3 590 052</b>
<b>Kontantstrømmer fra finansieringsaktiviteter</b>			
Utbetaling av konsernbidrag		0	-3 952 627
Endring konsernkontoordning		-9 914 821	6 212 630
Utbetalinger av utbytte		-3 326 374	-7 574 561
<b>Netto kontantstrøm fra finansieringsaktiviteter</b>		<b>-13 241 195</b>	<b>-5 314 558</b>
<b>Netto endring i kontanter og kontantekvivalenter</b>		<b>-5 913 033</b>	<b>1 214 766</b>
Beh. av kont. og kontantekviv. ved per. begynnelse		8 291 253	7 076 486
<b>Beh. av kont. og kontantekvivalenter ved per. slutt</b>		<b>2 378 220</b>	<b>8 291 253</b>



## Regnskapsprinsipper

Årsregnskapet er satt opp i samsvar med regnskapsloven og god regnskapsskikk.

### Bruk av estimater

Utarbeidelse av regnskap i samsvar med regnskapsloven krever bruk av estimater. Videre krever anvendelse av selskapets regnskapsprinsipper at ledelsen må utøve skjønn. Områder som i stor grad inneholder slike skjønnsmessige vurderinger, høy grad av kompleksitet, eller områder hvor forutsetninger og estimater er vesentlige for årsregnskapet, er beskrevet i notene.

### Salgsinntekter

Inntekter ved salg av varer og tjenester vurderes til virkelig verdi av vederlaget, netto etter fradrag for merverdiavgift, returer, rabatter og andre avslag. Salg av varer resultatføres når selskapet har levert sine produkter til kunden og det ikke er uoppfylte forpliktelser som kan påvirke kundens aksept av leveringen. Levering er ikke foretatt før produktene er sendt til avtalt sted og risiko for tap og ukurans er overført til kunden. Erfaringsstall anvendes for å estimere og regnskapsføre avsetninger for kvantumsrabatter og retur på salgstidspunktet. Avsetning til forventede garantiarbeider føres som kostnad og avsetning for forpliktelser. Tjenester inntektsføres i takt med utførelsen.

### Klassifisering av balanseposter

Eiendeler bestemt til varig eie eller bruk klassifiseres som anleggsmidler. Fordringer for øvrig klassifiseres som omløpsmidler hvis de skal tilbakebetales innen ett år. For gjeld legges analoge kriterier til grunn. Første års avdrag på langsiktige fordringer og langsiktig gjeld klassifiseres likevel ikke som omløpsmiddel og kortsiktig gjeld.

### Anskaffelseskost

Anskaffelseskost for eiendeler omfatter kjøpesummen, med fradrag for bonuser, rabatter og lignende, og med tillegg for kjøpsutgifter (frakt, toll, offentlige avgifter som ikke refunderes og andre direkte kjøpsutgifter). Ved kjøp i utenlandsk valuta balanseføres eiendelen til kursen på transaksjonstidspunktet.

### Immaterielle eiendeler

Utgifter til egne utviklingsaktiviteter kostnadsføres løpende. Utgifter til andre immaterielle eiendeler balanseføres i den grad det kan identifiseres en fremtidig økonomisk fordel knyttet til utvikling av en identifiserbar immateriell eiendel og utgiftene kan måles pålitelig. I motsatt fall kostnadsføres slike utgifter løpende. Balanseført utvikling avskrives lineært over økonomisk levetid.

### Immaterielle eiendeler og goodwill

Goodwill har oppstått i forbindelse med kjøp av datterselskap. Goodwill avskrives over forventet levetid.

### Varige driftsmidler

Varige driftsmidler balanseføres og avskrives lineært til restverdi over driftsmidlenes forventede utnyttbare levetid dersom de har en kostpris som overstiger kr 15 000. Driftsmidlenes utnyttbare levetid, samt restverdi, vurderes på hver balansedag og endres hvis nødvendig. Vedlikehold av driftsmidler kostnadsføres løpende under driftskostnader. Påkostninger eller forbedringer tillegges driftsmidlets kostpris og avskrives i takt med driftsmidlet. Skillet mellom vedlikehold og påkostning/forbedring regnes i forhold til driftsmidlets stand ved kjøp av driftsmidlet.

### Nedskrivning av anleggsmidler

Ved indikasjon på at balanseført verdi av et anleggsmiddel er høyere enn virkelig verdi, foretas det test for verdifall. Testen foretas for det laveste nivå av anleggsmidler som har selvstendige kontantstrømmer. Hvis balanseført verdi er høyere enn både salgsverdi og gjenvinnbart beløp (nåverdi ved fortsatt bruk/eie), foretas det nedskrivning til det høyeste av salgsverdi og gjenvinnbart beløp.

Tidligere nedskrivninger reverseres hvis forutsetningene for nedskrivningen ikke lenger er til stede (med unntak blant annet for nedskrivning av goodwill).

### Fordringer

Kundefordringer føres i balansen etter fradrag for avsetning til forventede tap. Avsetning til tap er gjort på grunnlag av individuell vurdering av fordringene og en tilleggsavsetning som skal dekke øvrige påregnelige tap. Vesentlige økonomiske problemer hos kunden, sannsynligheten for at kunden vil gå konkurs eller gjennomgå økonomisk restrukturering og utsettelse og mangler ved betalinger anses som indikatorer på at kundefordringer må nedskrives.

Andre fordringer, både omløpsfordringer og anleggsfordringer, føres opp til det laveste av pålydende og



virkelig verdi. Virkelig verdi er nåverdien av forventede framtidige innbetalinger. Det foretas likevel ikke neddiskontering når effekten av neddiskontering er uvesentlig for regnskapet. Avsetning til tap vurderes på samme måte som for kundefordringer.

#### Utenlandsk valuta

Fordringer og gjeld i utenlandsk valuta vurderes etter kursen ved regnskapsårets slutt. Kursgevinster og kurstap knyttet til varesalg og varekjøp i utenlandsk valuta føres som finansinntekt og finanskostnad.

#### Gjeld

Gjeld balanseføres til nominelt gjeldsbeløp.

#### Pensjoner

Selskapet har innskuddsordning. En innskuddsordning er en pensjonsordning hvor selskapet betaler faste bidrag til en separat juridisk enhet. Selskapet har ingen juridisk eller annen forpliktelse til å betale ytterligere bidrag hvis enheten ikke har nok midler til å betale alle ansatte ytelser knyttet til opptjening i inneværende og tidligere perioder.

Ved innskuddsplaner betaler selskapet innskudd til privat administrerte forsikringsplaner for pensjon på obligatorisk, avtalemessig eller frivillig basis. Selskapet har ingen ytterligere betalingsforpliktelser etter at innskuddene er blitt betalt. Innskuddene regnskapsføres som lønnskostnad når de forfaller. Forskuddsbetale innskudd bokføres som en eiendel i den grad innskuddet kan refunderes eller redusere fremtidige innbetalinger. I tillegg har selskapet en avtalefestet førtidspensjonsordning (AFP). Denne ordningen balanseføres ikke.

#### Skatt

Skattekostnaden i resultatregnskapet omfatter både periodens betalbare skatt og endring i utsatt skatt. Utsatt skatt er beregnet med 22% på grunnlag av de midlertidige forskjeller som eksisterer mellom regnskapsmessige og skattemessige verdier, samt eventuelt ligningsmessig underskudd til fremføring ved utgangen av regnskapsåret. Skatteøkende og skattereduserende midlertidige forskjeller som reverserer eller kan reversere i samme periode er utlignet. Oppføring av utsatt skattefordel på netto skattereduserende forskjeller som ikke er utlignet og underskudd til fremføring, begrunnes med antatt fremtidig inntjening. Utsatt skatt og skattefordel som kan balanseføres oppføres netto i balansen.

#### Kontantstrømoppstilling

Kontantstrømoppstillingen utarbeides etter den indirekte metoden. Kontanter og kontantekvivalenter omfatter kontanter, bankinnskudd and andre kortsiktige, likvide plasseringer som umiddelbart og med uvesentlig kursrisiko kan konverteres til kjente kontantbeløp og med gjenværende løpetid mindre enn tre måneder fra anskaffelsesdato.

#### Resultatregnskap

Det er foretatt enkelte reklassifiseringer i resultatregnskapet og noter for å sikre sammenlignbare tall.

#### Note 1 Driftsinntekter

Selskapet har ett virksomhetsområde og har hele Norge som sitt marked.



## Note 2 Transaksjoner med nærstående parter

Følgende interne transaksjoner har funnet sted:

	2024	2023
a) Salg av varer og tjenester		
Salg av analysetjenester:		
- Konsernselskaper	7 946 479	7 335 976
Salg av andre tjenester:		
- Konsernselskaper	2 605 572	9 443
b) Kjøp av varer og tjenester		
Kjøp av analysetjenester:		
- Konsernselskaper	57 083 319	49 561 633
Kjøp av andre tjenester:		
- konsernselskaper	32 416 677	32 675 791
c) Rentekostnad på lån fra konsern	1 295 086	1 306 894

Ytelser til ledende ansatte er omtalt i note 3, og mellomværende med konsernselskaper er omtalt i note 10.

## Note 3 Lønnskostnader og ytelser, godtgjørelser til daglig leder, styret og revisor

### Lønnskostnader

	2024	2023
Lønninger	60 950 599	58 799 655
Arbeidsgiveravgift	6 687 329	7 576 630
Pensjonskostnader	4 409 283	3 733 034
Andre ytelser	1 961 490	2 399 465
<b>Sum</b>	<b>74 008 701</b>	<b>72 508 784</b>

Selskapet har i 2024 sysselsatt 88 årsverk.

### Ytelser til ledende personer

	Daglig leder
Lønn	3 139 482
Pensjonskostnader	94 298
Annen godtgjørelse	157 530
<b>Sum</b>	<b>3 391 310</b>

Det er ikke gitt lån /sikkerhetsstillelse til daglig leder, styrets leder eller andre nærstående parter. Daglig leder har en prestasjonsrettet bonusavtale og opsjonsavtale på aksjer hos det ultimate morselskapet.

	2024	2023
Kostnadsført godtgjørelse til revisor		
Lovpålagt revisjon	330 116	218 827
<b>Sum godtgjørelse til revisor</b>	<b>330 116</b>	<b>218 827</b>



## Note 4 Pensjoner

Selskapet har en innskuddsordning (OTP) som finansieres over selskapets drift. Selskapets pensjonsordning tilfredstiller kravene i lov om obligatorisk tjenestepensjon. I tillegg har selskapet en tariffestet avtalefestet førtidspensjonsordning (AFP). Pensjonsordningene omfatter i alt 105 personer.

### Årets pensjonskostnad fremkommer slik:

	2024	2023
Kostnad knyttet til gammel AFP-ordning	6 564	6 563
Kostnadsført innskudd til ny AFP-ordning	1 096 202	708 384
Kostnadsført innskudd til innskuddspensjon inkl. AGA	3 306 517	3 018 087
<b>Pensjonskostnad</b>	<b>4 409 283</b>	<b>3 733 034</b>

## Note 5 Immaterielle eiendeler

	Goodwill
Anskaffelseskost 01.01.2024	43 743 631
<b>Anskaffelseskost 31.12.2024</b>	<b>43 743 631</b>
Akkumulerte avskrivninger 31.12	42 341 019
<b>Bokført verdi 31.12.2024</b>	<b>1 402 612</b>
<b>Årets avskrivninger</b>	<b>856 685</b>
Økonomisk levetid	10 år
Avskrivningsplan	Lineær

## Note 6 Varige driftsmidler

	Bygnings- inventar	Laboratorie utstyr o.l	Kontorutstyr	Totalt
Anskaffelseskost 01.01.2024	11 870 317	17 242 879	4 997 891	34 111 088
Tilgang kjøpte driftsmidler	4 613 879	2 306 316	787 037	7 707 231
<b>Anskaffelseskost 31.12.2024</b>	<b>16 484 195</b>	<b>19 549 195</b>	<b>5 784 929</b>	<b>41 818 319</b>
Akkumulerte avskrivninger 31.12	9 999 520	15 655 822	4 687 501	30 342 843
<b>Bokført verdi 31.12.2024</b>	<b>6 484 675</b>	<b>3 893 373</b>	<b>1 097 428</b>	<b>11 475 476</b>
<b>Årets avskrivninger</b>	<b>956 381</b>	<b>1 301 838</b>	<b>509 219</b>	<b>2 767 439</b>
Økonomisk levetid	3 -15 år	5 - 15 år	3 - 10 år	
Avskrivningsplan	Lineær	Lineær	Lineær	



## Note 7 Spesifikasjon av finansinntekter og finanskostnader

<b>Finansinntekter</b>	<b>2024</b>	<b>2023</b>
Annen renteinntekt	178 810	175 501
Annen finansinntekt (agio)	360 036	626 056
<b>Sum finansinntekter</b>	<b>538 845</b>	<b>801 557</b>
<b>Finanskostnader</b>	<b>2024</b>	<b>2023</b>
Annen rentekostnad	26 737	35 137
Annen finanskostnad (disagio)	954 720	1 398 408
<b>Sum finanskostnader</b>	<b>981 457</b>	<b>1 433 545</b>

## Note 8 Skatt

<b>Årets skattegrunnlag</b>	<b>2024</b>	<b>2023</b>	
Betalbar skatt	3 423 116	1 167 751	
Endring i utsatt skatt	69 755	-186 870	
<b>Sum skattekostnad</b>	<b>3 492 871</b>	<b>980 881</b>	
<b>Beregning av årets skattegrunnlag:</b>	<b>2024</b>	<b>2023</b>	
Resultat før skattekostnad	15 696 893	4 307 255	
Permanente forskjeller	179 794	151 289	
Endring i midlertidige forskjeller	-317 070	849 409	
Avgitt konsernbidrag	-14 846 741	0	
<b>Årets skattegrunnlag</b>	<b>712 876</b>	<b>5 307 952</b>	
<b>Betalbar skatt i balansen:</b>	<b>2024</b>	<b>2023</b>	
Betalbar skatt på årets resultat	3 423 116	1 167 750	
Betalbar skatt på avgitt konsernbidrag	-3 266 283	0	
<b>Sum betalbar skatt i balansen</b>	<b>156 833</b>	<b>1 167 750</b>	
<b>Oversikt over midlertidige forskjeller:</b>	<b>2024</b>	<b>2023</b>	<b>Endring</b>
Varige driftsmidler	-1 286 957	-702 474	584 483
Fordringer	-304 556	-272 718	31 838
Gevinst- og tapskonto	684 781	855 977	171 195
Avsetning etter god regnskapsskikk	-998 254	-2 102 841	-1 104 587
<b>Sum</b>	<b>-1 904 986</b>	<b>-2 222 056</b>	<b>-317 070</b>
<b>Utsatt skattefordel (22 %)</b>	<b>-419 097</b>	<b>-488 852</b>	<b>-69 755</b>
<b>Forklaring til hvorfor årets skattekostnad ikke utgjør 22 % av resultat før skatt:</b>	<b>2024</b>	<b>2023</b>	
Resultat før skatt	15 696 893	4 307 255	
22 % skatt av resultat før skatt	3 453 316	947 596	
Permanente forskjeller 22 %	39 555	33 283	
<b>Beregnet skattekostnad</b>	<b>3 492 871</b>	<b>980 880</b>	
Effektiv skattesats	22,3 %	22,8 %	



## Note 9 Egenkapital

	Aksjekapital	Overkurs	Annen egenkapital	Sum egenkapital
Pr. 31.12.2023	10 123 457	800 000	457 106	11 380 563
Årets resultat			12 204 022	12 204 022
Avsatt utbytte			-623 563	-623 563
Konsernbidrag avgitt (netto etter skatt)			-11 580 458	-11 580 458
Pr. 31.12.2024	10 123 457	800 000	457 107	11 380 564

## Note 10 Mellomværende med selskap i samme konsern

	Kundefordringer 2024	2023	Andre kortsiktige fordringer 2024	2023
Foretak i samme konsern	1 639 530	1 913 320	26 015 522	17 087 994

	Leverandørgjeld 2024	2023	Annen kortsiktig gjeld 2024	2023
Foretak i samme konsern	7 927 799	8 597 665	15 172 747	360 519

	Andre langsiktige fordringer 2024	2023	Annen langsiktig gjeld 2024	2023
Foretak i samme konsern	10 174 248	10 174 248	18 250 000	18 250 000

Selskapet er deltaker i konsernkontoordning og har kr 26 015 522 innestående på konsernkontoen pr. 31.12.2024. Innestående representerer et mellomværende mot konsernselskapet og er presentert som kortsiktige fordringer i regnskapet.

Langsiktig gjeld mot konsernselskaper renteberegnes i henhold til gjeldende markedsrente.

## Note 11 Fordringer og gjeld

Kundefordringer	2024	2023
Kundefordringer til pålydende	25 585 991	29 505 237
Avsetning til tap på kundefordringer	-491 563	-480 151
<b>Sum</b>	<b>25 094 428</b>	<b>29 025 086</b>

Langsiktig gjeld med forfall senere enn 5 år	2024	2023
Foretak i samme konsern	18 250 000	18 250 000
<b>Sum</b>	<b>18 250 000</b>	<b>18 250 000</b>

Langsiktig gjeld mot konsernselskap renteberegnes i henhold til gjeldende markedsrente. Avdragsplan er ikke avtalt.



## Note 12 Bankinnskudd

Bundne bankinnskudd	2024	2023
Skattetrekksmidler	2 376 890	2 277 948

Selskapet har etablert en bankgaranti ovenfor Tollvesenet på kr. 100 000.

## Note 13 Aksjonærer

Aksjekapitalen i Eurofins Food & Feed Testing Norway AS pr. 31.12 består av:

	Antall	Pålydende	Bokført
Ordinære aksjer	4 100	2 469	10 123 457
<b>Sum</b>	<b>4 100</b>		<b>10 123 457</b>

### Eierstruktur

	Antall	Eierandel %	Stemmeandel %
Eurofins Food Testing Norway Holding AS	4 100	100	100

Morselskapet Eurofins Food Testing Norway Holding AS har forretningskontor i Moss.

Det er ikke utarbeidet konsernregnskap, jf. Aksjelovens § 3-7 om unntak fra konsernregnskapsplikt.

## Note 14 Avsetning for forpliktelser

Langsiktige avsetninger	Restrukturering	Sum
Avsatt påløpt leieforpliktelse omstrukturering	726 139	726 139
<b>Balanse 31.12.2024</b>	<b>726 139</b>	<b>726 139</b>

Kortsiktige avsetninger	Påløpte kostnader	Sum
Avsatt omstrukturering, avvikling avdeling	98 162	98 162
<b>Balanse 31.12.2024</b>	<b>98 162</b>	<b>98 162</b>

Selskapet avvikler en avdeling og i forbindelse med denne omstrukturering er det påløpt leiekostnader på lokasjon samt noe personalkostnader.



## ÅRSBERETNING 2024 Eurofins Food & Feed Testing Norway AS

### Virksomhetsområder

Eurofins Food & Feed Testing Norway AS er en akkreditert laboratoriebedrift for analyser av næringsmidler og fôr. Selskapets målsetting er å bidra til økt produkttrygghet og lønnsomhet for sine kunder gjennom analysetjenester, kompetansestøtte og kvalitetssikringsopplegg. Med virksomhet i Moss, Klepp, Ålesund, Trondheim, Sortland, Alta og Leknes er Eurofins Food & Feed Testing Norway AS et av Norges største landsdekkende rutinelaboratorium for næringsmiddelanalyser. Selskapet inngår i Eurofinskonsernet, som er markedsleder innen laboratoriemarkedet.

Eurofins Food & Feed Testing Norway AS deltar i metodeutvikling og standardiseringsarbeid, både nasjonalt og internasjonalt. Selskapet driver ikke annen F&U aktivitet.

### Styrets arbeid i 2024

Styret har i 2024 fokusert på effektivisering av produksjonen, og den videre forretningsmessige og kommersielle utviklingen av Eurofins Food & Feed Testing Norway AS.

### Økonomi

Etter styrets mening gir det fremlagte resultat- og balanseregnskap med tilhørende noter rettvise informasjon om selskapets drift og stilling pr. 31.12.24.

Forutsetning om fortsatt drift er lagt til grunn for årsregnskapet, da det etter styrets oppfatning ikke er forhold som tilsier noe annet. Til grunn for antagelsen ligger resultatprognoser for år 2025 og konsernets langsiktige strategiske prognoser for årene fremover. Konsernet er i en sunn økonomisk og finansiell stilling.

Utviklingen i salgsinntekter viser en positiv økning sammenlikning mot foregående år. Driftsinntekter for Eurofins Food & Feed Testing Norway AS var i 2024 kr. 221 millioner, mot kr. 205 millioner i 2023. Årsresultatet viste et overskudd på kr. 12,2 millioner mot et overskudd på kr. 3,3 millioner i 2023.

### Kontantstrøm

Selskapets netto endring i kontanter og kontantekvivalenter for året 2024 er ikke direkte sammenlignbart med fjoråret fordi selskapets bankmidler i 2024 i sin helhet er på en konsernkonto ordning, mens man i 2023 hadde bankmidler på 6 mill. utenfor konsernkonto ordning. Selskapets kontantstrøm var i 2024 negativ med 5,9 millioner kroner. Selskapet har en solid likviditet. Eventuelle behov for ytterligere likviditet til større investeringer er tilgjengelig gjennom selskapets eier.

### Risiki

Eurofins Food & Feed Testing Norway AS' finansielle risiko er lav, og selskapet er i liten grad utsatt for kredittrisiko, renterisiko eller valutarisiko i den ordinære forretningsvirksomheten. Selskapets kostnadsstruktur ved utgangen av 2024 er forberedt på å møte eventuelle fremtidige markedsrisiki.

### Forhold etter balansedagen

Det har ikke inntruffet forhold etter regnskapsårets utgang som er av betydning ved bedømmelsen av selskapet og som ikke fremkommer av årsregnskapet med tilhørende noter.



«Alle våre aktiviteter bygger på og krever etisk og korrekt atferd fra våre ledere, ansatte og partnere i alle deler av våre selskapers forretninger.»

Styret i Eurofins

**Etisk og korrekt atferd er en kjerneverdi i vår forretningsdrift. Våre kunder, leverandører, ansatte og andre aksjeeiere må kunne stole på full integritet fra vår side. Integriteten kan det ikke forhandles om. Alle våre aktiviteter bygger på og krever etisk og korrekt atferd fra våre ledere, ansatte og partnere i alle deler av våre selskapers forretninger.**

*Etterlevelseserklæring utstedt av selskapets styre den 24. oktober 2019*

## Vår forpliktelse

Eurofins forplikter seg til å drive forretning på en ansvarlig og etisk måte. Eurofins' visjon, mål og verdier setter vilkårene for vår suksess over tid og er en sentral del av hvordan vi forventer at alle involverte i Eurofins-konsernet skal opptre. Dette omfatter å handle etisk, med integritet og å vise profesjonalitet i alle situasjoner. Konsernets

Motto «Testing for Life» illustrerer vår forpliktelse til gjennom vårt arbeid og våre ferdigheter å bidra til god helse for alle, beskytte miljøet og være bærekraftig.

## Eurofins policy

Eurofins er et globalt selskap med en policy om å fremme likestilling og mangfold på arbeidsplassen. Eurofins jobber for å skape en arbeidskultur som er inkluderende og respektfull overfor alle ansatte, uavhengig av kjønn, alder, nasjonalitet, religion, seksuell orientering eller andre kjennetegn.

Eurofins har en policy som forplikter seg til å:

1. Respekttere og fremme likestilling mellom alle ansatte.
2. Motarbeide diskriminering på grunnlag av kjønn, etnisitet, alder, funksjonsevne, religion eller andre faktorer.
3. Gi like muligheter til alle ansatte for karriereutvikling og opplæring.
4. Sikre at arbeidsplassen er fri for trakassering, mobbing og diskriminering.
5. Fremme mangfold og inkludering på arbeidsplassen gjennom rekruttering, opplæring og utvikling av ansatte.

Eurofins jobber aktivt med å implementere sin likestillingspolicy og har et mål om å skape en arbeidsplass der alle ansatte føler seg velkommen og respektert.

## Like muligheter og rettferdig ansettelse

Alle ansettelsesrelaterte beslutninger i alle selskapene i Eurofins-konsernet, hvor som helst i verden, må være basert på jobbrelaterte eller legitime forretningsmessige hensyn. Lovbeskyttede kjennetegn som alder, funksjonshemming, kjønnsskifte, ekteskapelig eller sivil partnerstatus, graviditet eller moderskap, rase, hudfarge, nasjonalitet, etnisk eller nasjonal opprinnelse, religion eller tro, kjønn eller seksuell legning eller andre kjennetegn som er beskyttet av loven, skal ikke tas i betraktning når slike beslutninger tas.

Rekruttering, forfremmelse og andre utvelgelsesprosesser, som for eksempel utvelgelse ved overtallighet, skal gjennomføres på grunnlag av meritter, i henhold til objektive kriterier som unngår diskriminering, og må være i samsvar med lokal lovgivning.

Rekrutteringsprosedyrer bør gjennomgå regelmessig for å sikre at enkeltpersoner behandles på grunnlag av deres ferdigheter, erfaring og evner. Ledige stillinger bør generelt utlyses til et bredt spekter av arbeidsmarkedet. Annonser bør unngå stereotypier eller formuleringer som kan avskrekke bestemte grupper fra å søke. Jobbsøkere bør ikke bli stilt spørsmål som kan tyde på en intensjon om å diskriminere. Søkere bør for eksempel ikke bli spurt om alder, funksjonshemming, helsestilstand eller om de er gravide eller planlegger å få barn.



## Åpenhetsloven - redegjørelse

I forbindelse med Åpenhetsloven har selskapet gjennomført en fullstendig leverandørkartlegging, med tilhørende aktsomhetsvurdering. Redegjørelsen er tilgjengelig her: [Åpenhetsloven - Eurofins Norge](#)

## Årsresultat

Årets resultat viser ett overskudd på kr. 12 204 022,

## Fremtidsutsikter

Etter styrets vurdering har de tiltak og investeringer som er gjennomført i Eurofins Food & Feed Testing Norway AS i 2024 bidratt til å styrke bedriftens evne til å møte de forventede markedsmessige utfordringer. I 2025 skal selskapets økonomiske og markedsmessige stilling ytterligere styrkes ved fortsatt effektivisering av driften, kommersielt fokus og implementering av metoder og systemer som bedrer lønnsomheten.

Samarbeidet med de ansattes organisasjoner er godt og har gitt konstruktive bidrag i den videre utvikling av selskapet. Styret takker alle medarbeidere i Eurofins Food & Feed Testing Norway AS for stor innsats og godt samarbeid i 2024.

Moss, 16.05.2025

Svend Paga Ninde  
Styreleder

Ylva Freed  
Styremedlem

Robert Gulevski  
Styremedlem

Ida Johansson Schneider  
Styremedlem

Heidi Stenbråten  
Styremedlem

Jon Ragnar Røed  
Daglig leder