



ÅRSREGNSKAPET FOR REGNSKAPSÅRET 2019 - GENERELL INFORMASJON

Enheten

Organisasjonsnummer: 961 830 850
Organisasjonsform: Aksjeselskap
Foretaksnavn: BYGGESYSTEMER NORGE AS
Forretningsadresse: Klubbholmen 7
9409 HARSTAD

Regnskapsår

Årsregnskapets periode: 01.01.2019 - 31.12.2019

Konsern

Mørselskap i konsern: Ja
Konsernregnskap lagt ved: Ja

Regnskapsregler

Regler for små foretak benyttet: Nei
Benyttet ved utarbeidelsen av årsregnskapet til selskapet: Regnskapslovens alminnelige regler
Benyttet ved utarbeidelsen av årsregnskapet til konsernet: Regnskapslovens alminnelige regler

Årsregnskapet fastsatt av kompetent organ

Bekreftet av representant for selskapet: Per Trygve Kongsnes
Dato for fastsettelse av årsregnskapet: 31.01.2020

Grunnlag for avgivelse

År 2019: Årsregnskapet er elektronisk innlevert
År 2018: Tall er hentet fra elektronisk innlevert årsregnskap fra 2019

Det er ikke krav til at årsregnskapet m.v. som sendes til Regnskapsregisteret er undertegnet. Kontrollen på at dette er utført ligger hos revisor/enhetens øverste organ. Sikkerheten ivaretas ved at innsender har rolle/rettighet for innsending av årsregnskapet via Altinn, og ved at det bekreftes at årsregnskapet er fastsatt av kompetent organ.

Brønnøysundregistrene, 20.08.2020



Resultatregnskap

Beløp i: NOK	Note	2019	2018
RESULTATREGNSKAP			
Inntekter			
Salgsinntekt		18 851 175	18 548 262
Annen driftsinntekt		923 257	19 793 677
Sum inntekter		19 774 432	38 341 939
Kostnader			
Varekostnad		4 749 708	24 195 054
Lønnskostnad		11 101 115	10 938 144
Avskrivning på driftsmidler		357 000	442 668
Annen driftskostnad		3 446 803	3 364 041
Sum kostnader		19 654 626	38 939 906
Driftsresultat		119 805	-597 967
Finansinntekter og finanskostnader			
Inntekt på investering i datterselskap		37 546 836	27 287 446
Renteinntekt fra foretak i samme konsern		12 400	47 900
Annen renteinntekt		611 790	689 561
Annen finansinntekt		3 241 975	495 799
Verdiøkning markedsbaserte omløpsmidler		240 335	54 184
Sum finansinntekter		41 653 336	28 574 889
Nedskrivning av andre finansielle anleggsmidler		16 409	
Annen rentekostnad		699	5 116
Annen finanskostnad			19 797
Sum finanskostnader		17 108	24 913
Netto finans		41 636 228	28 549 976
Ordinært resultat før skattekostnad		41 756 034	27 952 009
Skattekostnad på ordinært resultat		319 309	177 845
Ordinært resultat etter skattekostnad		41 436 725	27 774 164
Årsresultat		41 436 725	27 774 164



Resultatregnskap

Beløp i: NOK	Note	2019	2018
Årsresultat etter minoritetsinteresser		41 436 725	27 774 164
Totalresultat		41 436 725	27 774 164
Overføringer og disponeringer			
Utbytte		15 250 000	9 988 750
Avsatt til annen egenkapital		26 186 725	17 785 414
Sum overføringer og disponeringer		41 436 725	27 774 164



Balanse

Beløp i: NOK	Note	2019	2018
BALANSE - EIENDELER			
Anleggsmidler			
Immaterielle eiendeler			
Varige driftsmidler			
Driftsløsøre, inventar o.a. utstyr		1 896 000	2 735 000
Sum varige driftsmidler		1 896 000	2 735 000
Finansielle anleggsmidler			
Investering i datterselskap		10 356 790	10 356 790
Lån til foretak i samme konsern			1 589 000
Investeringer i aksjer og andeler			727 400
Sum finansielle anleggsmidler		10 356 790	12 673 190
Sum anleggsmidler		12 252 790	15 408 190
Omløpsmidler			
Varer			
Fordringer			
Kundefordringer		2 049 230	1 498 188
Andre kortsiktige fordringer		37 872 106	30 605 123
Sum fordringer		39 921 336	32 103 311
Investeringer			
Markedsbaserte aksjer			3 326 803
Sum investeringer			3 326 803
Bankinnskudd, kontanter og lignende			
Bankinnskudd, kontanter o.l.		6 408 642	12 122 994
Sum bankinnskudd, kontanter og lignende		6 408 642	12 122 994
Sum omløpsmidler		46 329 978	47 553 108
SUM EIENDELER		58 582 768	62 961 298



Balanse

Beløp i: NOK	Note	2019	2018
BALANSE - EGENKAPITAL OG GJELD			
Egenkapital			
Innskutt egenkapital			
Aksjekapital		5 217 105	5 217 105
Overkurs		982 894	982 894
Sum innskutt egenkapital		6 200 000	6 200 000
Opptjent egenkapital			
Annen egenkapital		31 242 065	39 317 513
Sum opptjent egenkapital		31 242 065	39 317 513
Sum egenkapital		37 442 065	45 517 513
Gjeld			
Langsiktig gjeld			
Pensjonsforpliktelser		75 572	241 830
Utsatt skatt		332 918	297 635
Sum avsetninger for forpliktelser		408 490	539 465
Annen langsiktig gjeld			
Sum langsiktig gjeld		408 490	539 465
Kortsiktig gjeld			
Leverandørgjeld		665 295	2 554 210
Betalbar skatt		284 026	216 376
Skattetrekk og andre trekk		1 358 238	1 066 709
Utbytte		15 250 000	9 988 750
Annen kortsiktig gjeld		3 174 653	3 078 275
Sum kortsiktig gjeld		20 732 213	16 904 320
Sum gjeld		21 140 703	17 443 785
SUM EGENKAPITAL OG GJELD		58 582 768	62 961 298



Konsernets resultatregnskap

Beløp i: NOK	Note	2019	2018
RESULTATREGNSKAP			
Inntekter			
Salgsinntekt		308 104 938	291 127 047
Andre driftsinntekter		9 102 310	6 099 517
Sum inntekter	8, 13	317 207 249	297 226 564
Kostnader			
Varekostnad		51 287 304	57 257 739
Lønnskostnader	14, 15	106 073 389	93 657 042
Avskrivning på driftsm. og imm. eiend.	2	30 950 249	29 141 612
Annen driftskostnad	14	61 866 580	58 178 476
Sum kostnader		250 177 522	238 234 867
Driftsresultat		67 029 726	58 991 696
Finansinntekter og finanskostnader			
Inntekt på investering i tilknyttet selskap	4		
Annen renteinntekt		1 638 872	1 686 925
Annen finansinntekt		3 257 977	505 249
Verdiøkning markedsbaserte omløpsmidler	7	240 335	54 184
Sum finansinntekter		5 137 185	2 246 358
Verdireduksjon markedsbaserte omløpsmidler	7	16 409	
Nedskr. av andre fin. anleggsmidler	4		
Annen rentekostnad		1 816 125	1 593 840
Annen finanskostnad		1 990	13 616
Sum finanskostnader		1 834 524	1 607 456
Netto finans		3 302 661	638 902
Ordinært resultat før skattekostnad		70 332 388	59 630 598
Skattekostnad på ordinært resultat	12	15 009 586	13 498 001
Ordinært resultat etter skattekostnad		55 322 802	46 132 597
Årsresultat		55 322 802	46 132 597



Konsernets resultatregnskap

Beløp i: NOK	Note	2019	2018
Minoritetsinteresser		13 525 269	12 557 242
Årsresultat etter minoritetsinteresser		41 797 533	33 575 355
Totalresultat		41 797 533	33 575 355
Overføringer og disponeringer			
Utbytte		28 187 164	21 409 304
Avsatt til annen egenkapital		27 135 638	24 723 293
Sum overføringer og disponeringer		55 322 802	46 132 597



Konsernets balanse

Beløp i: NOK	Note	2019	2018
BALANSE - EIENDELER			
Anleggsmidler			
Immaterielle eiendeler			
Utsatt skattefordel	12		
Varige driftsmidler			
Tomter, bygninger o.a. fast eiendom	2		
Driftsløsøre, inventar o.a. utstyr	2	129 927 432	132 118 572
Sum varige driftsmidler		129 927 432	132 118 572
Finansielle anleggsmidler			
Investering i datterselskap	4		
Lån til foretak i samme konsern	6, 8		
Investeringer i tilknyttet selskap	4		
Investeringer i aksjer og andeler		20 000	747 400
Andre fordringer	6	444 000	722 809
Sum finansielle anleggsmidler		464 000	1 470 209
Sum anleggsmidler		130 391 432	133 588 781
Omløpsmidler			
Varer			
Sum varer	5	2 878 286	2 698 506
Fordringer			
Kundefordringer	6, 8	41 523 995	43 816 637
Andre fordringer	6, 8	3 780 771	5 054 119
Sum fordringer		45 304 766	48 870 756
Investeringer			
Markedsbaserte aksjer	7		3 326 803
Sum investeringer			3 326 803
Bankinnskudd, kontanter og lignende			
Bankinnskudd, kontanter o.l.	9	70 000 122	64 177 992
Sum bankinnskudd, kontanter og lignende		70 000 122	64 177 992



Konsernets balanse

Beløp i: NOK	Note	2019	2018
Sum omløpsmidler		118 183 173	119 074 057
SUM EIENDELER		248 574 606	252 662 838
BALANSE - EGENKAPITAL OG GJELD			
Egenkapital			
Innskutt egenkapital			
Aksjekapital	10	5 217 105	5 217 105
Overkurs		982 894	982 894
Sum innskutt egenkapital		6 200 000	6 200 000
Opptjent egenkapital			
Annen egenkapital		75 897 880	83 612 520
Sum opptjent egenkapital		75 897 880	83 612 520
Minoritetsinteresser		18 058 592	17 470 486
Sum egenkapital	1	100 156 471	107 283 006
Gjeld			
Langsiktig gjeld			
Pensjonsforpliktelser	15	226 299	754 273
Utsatt skatt	12	8 493 771	8 015 449
Sum avsetninger for forpliktelser		8 720 070	8 769 722
Annen langsiktig gjeld			
Gjeld til kredittinstitusjoner	11	7 955 839	7 253 197
Øvrig langsiktig gjeld	3, 11	44 633 287	49 747 739
Sum annen langsiktig gjeld		52 589 126	57 000 936
Sum langsiktig gjeld		61 309 196	65 770 658
Kortsiktig gjeld			
Gjeld til kredittinstitusjoner	11		
Leverandørgjeld	8	11 368 244	11 507 924
Betalbar skatt	12	14 531 265	13 539 713



Konsernets balanse

Beløp i: NOK	Note	2019	2018
Skyldig offentlige avgifter		11 260 620	11 785 720
Utbytte		28 187 164	21 409 304
Annen kortsiktig gjeld		21 761 645	21 366 513
Sum kortsiktig gjeld		87 108 939	79 609 174
Sum gjeld		148 418 135	145 379 832
SUM EGENKAPITAL OG GJELD		248 574 606	252 662 838



Til generalforsamlingen i

Byggesystemer Norge AS

UAVHENGIG REVISORS BERETNING

Uttalelse om revisjonen av årsregnskapet

Konklusjon

Vi har revidert Byggesystemer Norge AS' årsregnskap som viser et overskudd i selskapsregnskapet på kr 41 436 725 og et overskudd i konsernregnskapet på kr 55 322 802. Årsregnskapet består av:

- selskapsregnskapet, som består av balanse per 31. desember 2019, resultatregnskap, og kontantstrømoppstilling for regnskapsåret avsluttet per denne datoen og noter, herunder et sammendrag av viktige regnskapsprinsipper, og
- konsernregnskapet som består av balanse per 31. desember 2019, resultatregnskap og kontantstrømoppstilling for regnskapsåret avsluttet per denne datoen og noter til årsregnskapet, herunder et sammendrag av viktige regnskapsprinsipper.

Etter vår mening:

- er årsregnskapet avgitt i samsvar med lov og forskrifter
- gir det medfølgende selskapsregnskapet et rettviseende bilde av den finansielle stillingen til Byggesystemer Norge AS per 31. desember 2019 og av selskapets resultater og kontantstrømmer for regnskapsåret som ble avsluttet per denne datoen i samsvar med regnskapslovens regler og god regnskapsskikk i Norge.
- gir det medfølgende konsernregnskapet et rettviseende bilde av den finansielle stillingen til konsernet Byggesystemer Norge AS per 31. desember 2019 og av konsernets resultater og kontantstrømmer for det avsluttede regnskapsåret i samsvar med regnskapslovens regler og god regnskapsskikk i Norge.

Grunnlag for konklusjonen

Vi har gjennomført revisjonen i samsvar med lov, forskrift og god revisjonsskikk i Norge, herunder de internasjonale revisjonsstandardene (ISA-ene). Våre oppgaver og plikter i henhold til disse standardene er beskrevet i *Revisors oppgaver og plikter ved revisjon av årsregnskapet*. Vi er uavhengige av selskapet slik det kreves i lov og forskrift, og har overholdt våre øvrige etiske forpliktelser i samsvar med disse kravene. Etter vår oppfatning er innhentet revisjonsbevis tilstrekkelig og hensiktsmessig som grunnlag for vår konklusjon.

REVIGO

NO 993 108 154 Revigo AS
NO 972 415 790 Revigo Harstad AS
NO 998 908 396 Revigo Narvik AS
kontor Brønnøy

Mølnholtet 42, 9414 Harstad
Dronningens gate 45, 8514 Narvik
Storgata 75, 8900 Brønnøysund



www.revigo.no

Telefon: 77 00 64 00

post@revigo.no

Autorisert regnskapsførerselskap
Medlem av Den norske Revisorforening



Øvrig informasjon

Ledelsen er ansvarlig for øvrig informasjon. Øvrig informasjon består av informasjon i årsrapporten, men inkluderer ikke årsregnskapet og revisjonsberetningen.

Vår uttalelse om revisjonen av årsregnskapet dekker ikke øvrig informasjon, og vi attesterer ikke den øvrige informasjonen.

I forbindelse med revisjonen av årsregnskapet er det vår oppgave å lese øvrig informasjon med det formål å vurdere hvorvidt det foreligger vesentlig inkonsistens mellom øvrig informasjon og årsregnskapet, kunnskap vi har opparbeidet oss under revisjonen, eller hvorvidt den tilsynelatende inneholder vesentlig feilinformasjon.

Dersom vi hadde konkludert med at den øvrige informasjonen inneholder vesentlig feilinformasjon er vi pålagt å rapportere det. Vi har ingenting å rapportere i så henseende.

Styret og daglig leders ansvar for årsregnskapet

Styret og daglig leder (ledelsen) er ansvarlig for å utarbeide årsregnskapet i samsvar med lov og forskrifter, herunder for at det gir et rettviseende bilde i samsvar med regnskapslovens regler og god regnskapsskikk i Norge. Ledelsen er også ansvarlig for slik intern kontroll som den finner nødvendig for å kunne utarbeide et årsregnskap som ikke inneholder vesentlig feilinformasjon, verken som følge av misligheter eller utilsiktede feil.

Ved utarbeidelsen av årsregnskapet må ledelsen ta standpunkt til selskapets og konsernets evne til fortsatt drift og opplyse om forhold av betydning for fortsatt drift. Forutsetningen om fortsatt drift skal legges til grunn for årsregnskapet så lenge det ikke er sannsynlig at virksomheten vil bli avviklet.

Revisors oppgaver og plikter ved revisjonen av årsregnskapet

Vårt mål er å oppnå betryggende sikkerhet for at årsregnskapet som helhet ikke inneholder vesentlig feilinformasjon, verken som følge av misligheter eller utilsiktede feil, og å avgi en revisjonsberetning som inneholder vår konklusjon. Betryggende sikkerhet er en høy grad av sikkerhet, men ingen garanti for at en revisjon utført i samsvar med lov, forskrift og god revisjonsskikk i Norge, herunder ISA-ene, alltid vil avdekke vesentlig feilinformasjon som eksisterer. Feilinformasjon kan oppstå som følge av misligheter eller utilsiktede feil. Feilinformasjon blir vurdert som vesentlig dersom den enkeltvis eller samlet med rimelighet kan forventes å påvirke økonomiske beslutninger som brukerne foretar basert på årsregnskapet.

For videre beskrivelse av revisors oppgaver og plikter vises det til:
<https://revisorforeningen.no/revisjonsberetninger>

Uttalelse om øvrige lovmessige krav

Konklusjon om årsberetningen

Basert på vår revisjon av årsregnskapet som beskrevet ovenfor, mener vi at opplysningene i årsberetningen om årsregnskapet, forutsetningen om fortsatt drift og anvendelse av overskuddet er konsistente med årsregnskapet og i samsvar med lov og forskrifter.

REVIGO

NO 993 108 154 Revigo AS
NO 972 415 790 Revigo Harstad AS
NO 998 908 396 Revigo Narvik AS
kontor Brønnøy

Mølnhollet 42, 9414 Harstad
Dronningens gate 45, 8514 Narvik
Storgata 75, 8900 Brønnøysund



www.revigo.no
Telefon: 77 00 64 00
post@revigo.no
Autorisert regnskapsførerselskap
Medlem av Den norske Revisorforening



Konklusjon om registrering og dokumentasjon

Basert på vår revisjon av årsregnskapet som beskrevet ovenfor, og kontrollhandlinger vi har funnet nødvendig i henhold til internasjonal standard for attestasjonsoppdrag (ISAE) 3000 «Attestasjonsoppdrag som ikke er revisjon eller forenklet revisorkontroll av historisk finansiell informasjon», mener vi at ledelsen har oppfylt sin plikt til å sørge for ordentlig og oversiktlig registrering og dokumentasjon av selskapets regnskapsopplysninger i samsvar med lov og god bokføringskikk i Norge.

Harstad, 31. januar 2020

Revigo Harstad AS

Oddvar Teigland
Registrert revisor

REVIGO

NO 993 108 154 Revigo AS
NO 972 415 790 Revigo Harstad AS
NO 998 908 396 Revigo Narvik AS
kontor Brønnøy

Mølnhollet 42, 9414 Harstad
Dronningens gate 45, 8514 Narvik
Storgata 75, 8900 Brønnøysund



www.revigo.no

Telefon: 77 00 64 00

post@revigo.no

Autorisert regnskapsførerselskap

Medlem av Den norske Revisorforening



Vi leier ut !

BYGGESYSTEMER

Årsregnskap 2019

Byggesystemer Norge AS
og
Konsernet Byggesystemer Norge AS

Org.nr: 961 830 850

Innhold:
Årsberetning
Resultatregnskap
Balanse
Noter
Kontantstrømanalyse
Revisjonsberetning

www.byggesystemer.no



Byggesystemer Norge AS
Organisasjonsnummer: 961 830 850

Årsberetning 2019

Virksomhetens art

Byggesystemer Norge AS er morselskap i konsernet Byggesystemer Norge AS. Datterselskapene driver med utleie av bygg- og anleggsutstyr og er lokalisert i Oslo, Mo i Rana, Bodø, Svolve, Sortland, Harstad, Finnsnes, Tromsø og Alta. Hovedkontoret er lokalisert i Harstad.

Finansiell risiko

Markeds- og likviditetsrisiko: Konsernets resultat og likviditet er i stor grad knyttet til utviklingen i byggebransjen. For å håndtere denne risikoen tilpasser konsernet investeringene i datterselskapene (kjøp og salg, tilgang og avgang) opp mot utviklingen i markedet på de enkelte lokasjonene. Selskapets og konsernets likviditet vurderes god.

Valutarisiko: Konsernet er ikke eksponert for endringer i valutakurser da konsernet ikke har omsetning i valuta.

Kredittrisiko: Konsernets kundefordringer følges fortløpende opp og det foretas kredittvurdering av alle nye kunder.

Renterisiko: Tall i NOK 1.000

Konsernets langsiktige gjeld er basert på avtaler om flytende rente og er således eksponert for en økning i markedsrenten. Imidlertid vurderes risiko lav. Konsernets langsiktige gjeld ved årsskiftet utgjør kr 52.589. En endring i renten på 1-2% vil ikke ha vesentlig betydning for selskapets finanskostnad og likviditet.

Forsknings- og utviklingsaktiviteter

Selskapet har ingen forsknings- og utviklingsaktiviteter

Fortsatt drift

Styret og konsernleder mener at det er riktig å legge forutsetningen for fortsatt drift av selskapet til grunn ved avleggelsen av årsregnskapet. Regnskapet for 2019 er derfor avlagt etter forutsetning om fortsatt drift.

Årets resultat og stilling

Tall i NOK 1.000 (fjorårets tall)

Selskapet fikk i 2019 et resultat før skatt på kr 41.756 (27.952). Selskapet har en total kapital på kr 58.583 (62.961). Egenkapitalen i selskapet er 63,9% (72,3%). Kontantstrømmen for selskapet i 2019 er negativ med kr 5.714.

Konsernet fikk i 2019 et resultat før skatt på kr 70.332 (59.631) som er en økning i forhold til året før på kr 10.701. I all hovedsak skyldes økningen i resultat at flere av datterselskapene har økt omsetning og resultat som følge av vekst i byggebransjen. Årets kontantstrøm fra konsernet viser en økning i likviditet på kr 5.822. Likviditeten for konsernet vurderes som meget god med en likviditetsbeholdning på kr 70.000 (64.178). Egenkapitalen 31.12. er 40,3% (42,5%)

Fremtidig utvikling

Konsernets virksomhet preges i stor grad av konkurranse og hvordan markedet utvikler seg. Konsernet har etablert en strategi de neste årene som skal sikre grunnlag for fortsatt vekst og resultatutvikling. Ut fra den aktiviteten som er i markedet, mener styret at utsiktene fremover er gode. Imidlertid vil det alltid foreligge en viss usikkerhet til fremtidig forhold.

Arbeidsmiljø

Konsernet har som mål at all virksomhet skal gjennomføres uten skader på mennesker, miljø eller materiell og har stort fokus på HMS. Konsernet har etablert rutiner for varsling ved uhell.

Konsernet har i 2019 gjennomført en medarbeiderundersøkelse vedrørende arbeidsmiljø for alle ansatte i konsernet.



Byggesystemer Norge AS

Organisasjonsnummer: 961 830 850

Årsberetning 2019

Styret mener arbeidsmiljøet i selskapene er gode og det iverksettes løpende tiltak for forbedringer. Sykefraværet i selskapet utgjør 1,1% (2,9%). For konsernet er det totale sykefraværet 5,7% (4,9%). Sykefravær uten langtidssykemeldte er 3,3% (2,0%)

Likestilling

Byggesystemer Norge AS har 4 kvinnelige og 6 mannlige ansatte. Konsernet hadde ved utgangen av 2019 totalt 171 ansatte, 13 kvinner og 158 menn. Ved ansettelse velges alltid den personen med beste kvalifikasjoner til stillingen, uavhengig av religion og om det er kvinne eller mann. Selskapets styre består av 5 menn. I tillegg er det valgt inn 2 varamedlemmer til styret, 1 kvinne og 1 mann.

Styret har ut fra vurdering av bedriftens størrelse, antall ansatte og stillingskategorier ikke funnet det nødvendig å iverksette ytterligere tiltak med hensyn til likestilling.

Ytre miljø


Bedriften og konsernet driver ikke virksomhet som forurensar det ytre miljø ut over det som er vanlig i bransjen, og har følgelig ikke iverksatt spesielle tiltak på dette området.

Disponering

Selskapets overskudd på kr 41.436.725 disponeres som følger:

Avsatt til utbytte	kr 15.250.000
Avsatt til annen egenkapital	kr 26.186.725
<u>Sum overføringer</u>	<u>kr 41.436.725</u>

Oslo, 31. desember 2019 / 31. januar 2020
Styret og ledelsen i Byggesystemer Norge AS

 Per Trygve Kongsnes Styrets leder	 Kristian Nordheim Styremedlem	 Frode Størdal Styremedlem	 Pål Bendiksen Styremedlem
 Emil Eidberg Styremedlem	 John-Arne Eiken Konsernleder	 Vidar Johansen Økonomisjef	



Resultat - mor/konsern					
Konsernet Byggesystemer Norge AS					
Morselskap			Konsern		
2019	2018		Note	2019	2018
		Driftsinntekter og driftskostnader			
18 851 175	18 548 262	Salgsinntekt		308 104 938	291 127 047
923 257	19 793 677	Andre driftsinntekter		9 102 310	6 099 517
<u>19 774 432</u>	<u>38 341 939</u>	Sum driftsinntekter	8, 13	<u>317 207 249</u>	<u>297 226 564</u>
4 749 708	24 195 054	Varekostnad		51 287 304	57 257 739
11 101 115	10 938 144	Lønnskostnader	14, 15	106 073 389	93 657 042
357 000	442 668	Avskrivning på driftsm. og imm. eiend.	2	30 950 249	29 141 612
3 446 803	3 364 041	Annen driftskostnad	14	61 866 580	58 178 476
<u>19 654 626</u>	<u>38 939 906</u>	Sum driftskostnader		<u>250 177 522</u>	<u>238 234 867</u>
<u>119 805</u>	<u>-597 967</u>	Driftsresultat		<u>67 029 726</u>	<u>58 991 696</u>
		Finansinntekter og finanskostnader			
37 546 836	27 287 446	Inntekt på investering i datterselskap		0	0
12 400	47 900	Renteinntekt fra foretak i samme konsern		0	0
611 790	689 561	Annen renteinntekt		1 638 872	1 686 925
3 241 975	495 799	Annen finansinntekt		3 257 977	505 249
240 335	54 184	Verdiøkning markedsbaserte omløpsmidler	7	240 335	54 184
16 409	0	Verdireduksjon markedsbaserte omløpsmidler	7	16 409	0
699	5 116	Annen rentekostnad		1 816 125	1 593 840
0	19 797	Annen finanskostnad		1 990	13 616
<u>41 636 228</u>	<u>28 549 976</u>	Resultat av finanskostnader		<u>3 302 661</u>	<u>638 902</u>
41 756 034	27 952 009	Ordinært resultat før skattekostnad		70 332 388	59 630 598
319 309	177 845	Skattekostnad på ordinært resultat	12	15 009 586	13 498 001
<u>41 436 725</u>	<u>27 774 164</u>	Ordinært resultat		<u>55 322 802</u>	<u>46 132 597</u>
<u>41 436 725</u>	<u>27 774 164</u>	Årsoverskudd		<u>55 322 802</u>	<u>46 132 597</u>
		Minoritetens andel		13 525 269	12 557 242
		Majoritetens andel		41 797 533	33 575 355
		Overføringer			
15 250 000	9 988 750	Avsatt til utbytte			
26 186 725	17 785 414	Avsatt til annen egenkapital			
<u>41 436 725</u>	<u>27 774 164</u>	Sum disponert			



Balanse - mor/konsern						
Konsernet Byggesystemer Norge AS						
Morselskap			Konsern			
2019	2018	Eiendeler	Note	2019	2018	
		Anleggsmidler				
		Varige driftsmidler				
1 896 000	2 735 000	Driftsløsøre, inventar o.a. utstyr	2	129 927 432	132 118 572	
<u>1 896 000</u>	<u>2 735 000</u>	Sum varige driftsmidler		<u>129 927 432</u>	<u>132 118 572</u>	
		Finansielle anleggsmidler				
10 356 790	10 356 790	Investeringer i datterselskap	4	0	0	
0	1 589 000	Lån til foretak i samme konsern	6, 8	0	0	
0	727 400	Investeringer i aksjer og andeler		20 000	747 400	
0	0	Andre fordringer	6	444 000	722 809	
<u>10 356 790</u>	<u>12 673 190</u>	Sum finansielle anleggsmidler		<u>464 000</u>	<u>1 470 209</u>	
<u>12 252 790</u>	<u>15 408 190</u>	Sum anleggsmidler		<u>130 391 432</u>	<u>133 588 781</u>	
		Omløpsmidler				
0	0	Lager av varer og annen beholdning	5	2 878 286	2 698 506	
		Fordringer				
2 049 230	1 498 188	Kundefordringer	6, 8	41 523 995	43 816 637	
37 872 106	30 605 123	Andre fordringer	6, 8	3 780 771	5 054 119	
<u>39 921 336</u>	<u>32 103 311</u>	Sum fordringer		<u>45 304 766</u>	<u>48 870 756</u>	
		Investeringer				
0	3 326 803	Markedsbaserte aksjer	7	0	3 326 803	
<u>0</u>	<u>3 326 803</u>	Sum investeringer		<u>0</u>	<u>3 326 803</u>	
6 408 642	12 122 994	Bankinnskudd, kontanter o.l.	9	70 000 122	64 177 992	
<u>46 329 978</u>	<u>47 553 108</u>	Sum omløpsmidler		<u>118 183 173</u>	<u>119 074 057</u>	
<u>58 582 768</u>	<u>62 961 298</u>	Sum eiendeler		<u>248 574 606</u>	<u>252 662 838</u>	



Balanse - mor/konsern						
Konsernet Byggesystemer Norge AS						
Morselskap			Konsern			
2019	2018		Note	2019	2018	
		Egenkapital og gjeld				
		Innskutt egenkapital				
5 217 105	5 217 105	Aksjekapital	10	5 217 105	5 217 105	
982 894	982 894	Overkurs		982 894	982 894	
<u>6 200 000</u>	<u>6 200 000</u>	Sum innskutt egenkapital		<u>6 200 000</u>	<u>6 200 000</u>	
		Opptjent egenkapital				
31 242 065	39 317 513	Annen egenkapital		75 897 880	83 612 520	
<u>31 242 065</u>	<u>39 317 513</u>	Sum opptjent egenkapital		<u>75 897 880</u>	<u>83 612 520</u>	
		Minoritetsinteresser		18 058 592	17 470 486	
<u>37 442 065</u>	<u>45 517 513</u>	Sum egenkapital	1	<u>100 156 471</u>	<u>107 283 006</u>	
		Gjeld				
		Avsetning for forpliktelser				
75 572	241 830	Pensjonsforpliktelser	15	226 299	754 273	
332 918	297 635	Utsatt skatt	12	8 493 771	8 015 449	
<u>408 490</u>	<u>539 465</u>	Sum avsetning for forpliktelser		<u>8 720 070</u>	<u>8 769 722</u>	
		Annen langsiktig gjeld				
0	0	Gjeld til kredittinstitusjoner	11	7 955 839	7 253 197	
0	0	Øvrig langsiktig gjeld	3, 11	44 633 287	49 747 739	
<u>0</u>	<u>0</u>	Sum annen langsiktig gjeld		<u>52 589 126</u>	<u>57 000 936</u>	
		Kortsiktig gjeld				
665 295	2 554 210	Leverandørgjeld	8	11 368 244	11 507 924	
284 026	216 376	Betalbar skatt	12	14 531 265	13 539 713	
1 358 238	1 066 709	Skyldig offentlige avgifter		11 260 620	11 785 720	
15 250 000	9 988 750	Utbytte		28 187 164	21 409 304	
3 174 653	3 078 275	Annen kortsiktig gjeld		21 761 645	21 366 513	
<u>20 732 213</u>	<u>16 904 320</u>	Sum kortsiktig gjeld		<u>87 108 939</u>	<u>79 609 174</u>	
<u>21 140 703</u>	<u>17 443 785</u>	Sum gjeld		<u>148 418 135</u>	<u>145 379 832</u>	
<u>58 582 768</u>	<u>62 961 298</u>	Sum egenkapital og gjeld		<u>248 574 606</u>	<u>252 662 838</u>	

Oslo, 31. desember 2019 / 31. januar 2020

 Per Trygve Kongsnes Styrets leder	 Kristin Nordheim Styremedlem	 Frode Størdal Styremedlem	 Pål B. Bendiksen Styremedlem
 Emil Eidberg Styremedlem	 John-Arne Eiken Konsernleder	 Vidar Johansen Økonomisjef	

Konsernet Byggesystemer Norge AS Side 5



Noter – mor/konsern

Konsernet Byggesystemer Norge AS

Regnskapsprinsipper

Generelt

Årsregnskapet er satt opp i samsvar med regnskapsloven og god regnskapsskikk.

Konsolideringsprinsipper

Konsernregnskapet for Byggesystemer Norge AS omfatter følgende selskaper:

	<u>Selskapsnavn</u>	<u>Eierandel</u>	<u>Aksjekapital</u>	<u>Forretningssted</u>
Morselskap:	Byggesystemer Norge AS		5 217 105	Harstad
Datterselskap:	Byggesystemer Finnmark AS	100,0 %	1 000 000	Alta
	Byggesystemer Tromsø AS	68,0 %	3 800 000	Tromsø
	Byggesystemer Finnsnes AS	50,2 %	500 000	Finnsnes
	Byggesystemer Harstad AS	100,0 %	500 000	Harstad
	Byggesystemer Vesterålen AS	100,0 %	800 000	Sortland
	Byggesystemer Narvik AS	100,0 %	1 000 000	Narvik
	Byggesystemer Lofoten AS	67,0 %	600 000	Svolvær
	Byggesystemer Bodø AS	52,0 %	1 000 000	Bodø
	Byggesystemer Helgeland AS	70,0 %	1 000 000	Mo i Rana
	Byggesystemer Oslo AS	100,0 %	500 000	Oslo
	Byggesystemer AS	100,0 %	500 000	Harstad
	Bysy AS	100,0 %	500 000	Harstad

Det har ikke vært endringer i konsernet i 2019.

Interne transaksjoner, fordringer og gjeld er eliminert til bokført verdi. I de tilfeller det fremkommer differanser som følge av valuta er differansen ført mot annen egenkapital.

Ved kjøp av datterselskaper elimineres kostprisen på aksjer i morselskapet mot egenkapitalen i datterselskapet på kjøpstidspunktet. Forskjellen mellom kostpris og netto bokført verdi på kjøpstidspunktet av eiendeler i datterselskapene tillegges de eiendeler merverdien knytter seg til innenfor markedsverdien av disse eiendelene. Den del av kostpris som ikke kan tillegges spesifikke eiendeler representerer goodwill. Goodwill avskrives lineært over antatt økonomisk levetid.

Minoritetsinteresser

Minoritetsinteressens andel av resultat etter skatter er vist som egen linje etter konsernets årsresultat.

Minoritetens andel av egenkapital er vist som egen linje under konsernets egenkapital.

Tilknyttet selskap

Med tilknyttet selskaper menes selskap der konsernet har en eierandel mellom 20 - 50 %, hvor investeringen er langvarig og av strategisk karakter. Tilknyttede selskaper er i konsernregnskapet vurdert etter egenkapitalmetoden. Konsernregnskapets andel av resultat er basert på selskapenes resultat etter skatt med fradrag for interne gevinster og eventuelle avskrivninger på merverdi som skyldes at kostpris på aksjene var høyere enn den ervervede andel av bokført egenkapital. I resultatregnskapet er resultatandelene vist under finansposter, mens eiendelene i balansen er vist under finansielle anleggsmidler.

Salgsinntekter og kostnader

Inntekts resultatføres når den er opptjent. Inntektsføring skjer følgelig normalt på leveringstidspunktet ved salg av varer og tjenester. Driftsinntektene er fratrukket avgifter, rabatter, bonuser og øvrige salgskostnader



Noter – mor/konsern

Konsernet Byggesystemer Norge AS

Klassifisering

Eiendeler knyttet til varekretsløpet klassifiseres som omløpsmidler. Samme regler gjelder for kortsiktig gjeld. Fordringer og gjeld som ikke knytter seg til varekretsløpet, klassifiseres som omløpsmidler/kortsiktig gjeld dersom de forfaller innen ett år. Øvrige eiendeler klassifiseres som anleggsmidler, og øvrig gjeld klassifiseres som langsiktig.

Vurderingsregler

Kundefordringer og andre fordringer er oppført i balansen til pålydende, nedskrevet med forventet tap på fordringer. Avsetning til tap gjøres på grunnlag av individuelle vurderinger av de enkelte fordringene. I tillegg gjøres det en uspesifisert avsetning til dekning av påregnelig tap.

Varelager er vurdert til anskaffelseskost for innkjøpte varer. Varelager er nedskrevet til forventet salgsverdi, såfremt denne er lavere enn anskaffelseskost eller tilvirkningskost.

Øvrige omløpsmidler vurderes til det laveste av anskaffelseskost og virkelig verdi

Aksjer. Kortsiktige plasseringer (aksjer og andeler vurdert som omløpsmidler) vurderes til laveste av gjennomsnittlig anskaffelseskost og virkelig verdi på balansedagen. Langsiktige plasseringer (aksjer og andeler vurdert som anleggsmidler) balanseføres til anskaffelseskost. De langsiktige plasseringene blir nedskrevet til virkelig verdi dersom verdifallet ikke er forbigående. Mottatt utbytte og andre utdelinger fra selskapene blir inntektsført som annen finansinntekt.

Varige driftsmidler aktiveres og avskrives dersom de har levetid over 3 år og har en kostpris som overstiger kr 15.000. Varige driftsmidler vurderes til historisk kost med fradrag for bedriftsøkonomiske avskrivninger. Avskrivninger baseres på en vurdering av driftsmidlenes økonomiske og tekniske levetid. Selskapet benytter lineære avskrivninger for avskrivning av varige driftsmidler. Avskrivningssatsene er gjengitt i note.

Pensjonskostnader. Selskapet finansierer sine pensjonsforpliktelser overfor de ansatte gjennom en innskuddsbasert avtalefestet pensjonsordning.

Utsatt skatt/skattefordel i balansen avsettes på grunnlag av forskjeller mellom regnskapsmessige og skattemessige verdier i henhold til norsk regnskapsstandard for skatt. Ved beregning av utsatt skatt/skattefordel gjøres det fradrag for eventuelle fremførbare underskudd.

Betalbar skatt beregnes på grunnlag av årets skattemessige resultat.

Kontantstrømoppstilling er utarbeidet etter den indirekte metoden.

Note nr. 1 - Egenkapital

Byggesystemer Norge AS:

	<u>Aksjekapital</u>	<u>Overkurs</u>	<u>Annen EK</u>	<u>Sum</u>
Egenkapital 31.12.2018	5 217 105	982 894	39 317 513	45 517 513
Tilleggsutbytte 2018	0	0	-34 262 172	-34 262 172
Årets resultat	0		41 436 725	41 436 725
Avsatt utbytte	0		-15 250 000	-15 250 000
<u>Egenkapital 31.12.2019</u>	<u>5 217 105</u>	<u>982 894</u>	<u>31 242 065</u>	<u>37 442 065</u>

**Noter – mor/konsern****Konsernet Byggesystemer Norge AS****Konsernet Byggesystemer Norge AS:**

	<u>Aksjekapital</u>	<u>Overkurs</u>	<u>Annen EK</u>	<u>Minoritets- interesser</u>	<u>Sum</u>
Egenkapital 31.12.2018	5 217 105	982 894	83 612 520	17 470 486	107 283 006
Årets resultat	0	0	41 797 533	13 525 269	55 322 802
Min. andel utbytte	0	0	0	-12 937 164	-12 937 164
Tilleggsutbytte 2018	0	0	-34 262 172	0	-34 262 172
Avsatt utbytte	0	0	-15 250 000	0	-15 250 000
<u>Egenkapital 31.12.2019</u>	<u>5 217 105</u>	<u>982 894</u>	<u>75 897 880</u>	<u>18 058 592</u>	<u>100 156 471</u>

Note nr. 2 - Varige driftsmidler**Byggesystemer Norge AS:**

	<u>Driftsløsøre, inventar ol.</u>	<u>Andre driftsmidler</u>	<u>Sum</u>
Anskaffelseskost 1.1.2019	3 951 617	88 000	4 039 617
+ Tilgang	0	0	0
- Avgang (bokført verdi)	482 000	0	482 000
- Samlede av- og nedskrivninger	1 661 617	0	1 661 617
<u>= Bokført verdi 31.12.2019</u>	<u>1 808 000</u>	<u>88 000</u>	<u>1 896 000</u>
Årets ordinære avskrivning	357 000	0	357 000
Avskrivningstid	5-10 år	0 år	

Konsernet Byggesystemer Norge AS:

	<u>Driftsløsøre, inventar ol.</u>	<u>Finansiell leasing</u>	<u>Sum</u>
Anskaffelseskost 1.1.2019	137 031 594	148 025 343	285 056 937
+ Ansk.kost merverdi ved oppkjøp	1 533 273	0	1 533 273
+ Tilgang	17 366 229	15 388 110	32 754 339
- Avgang (bokført verdi)	2 370 083	1 222 694	3 592 777
- Samlede av- og nedskrivninger	95 745 910	88 545 156	184 291 066
- Samlede av-/nedskr. på merverdi	1 533 273	0	1 533 273
<u>= Bokført verdi 31.12.2019</u>	<u>56 281 831</u>	<u>73 645 602</u>	<u>129 927 432</u>
Årets ordinære avskrivning	12 488 765	18 154 831	30 643 596
Årets avskrivning på merverdi	306 653	0	306 653
<u>Sum avskrivninger</u>	<u>12 795 418</u>	<u>18 154 831</u>	<u>30 950 249</u>
Avskrivningstid	3-15 år	6-10 år	



Noter – mor/konsern

Konsernet Byggesystemer Norge AS

Note 3 - Leasing

	2019	2018
Bokført gjeld knyttet til leasingavtaler	44 633 287	49 747 739
Samlet leasingleie	21 800 215	21 407 288
Bokførte rentekostnader	1 496 892	1 286 154

Forfall for leieforpliktelse:

	2019	2018
0-1 år	16 465 256	18 612 786
1-5 år	27 652 794	31 134 953
5 år →	515 237	0
Sum	44 633 287	49 747 739

Note nr. 4 - Aksjer

Byggesystemer Norge AS:

Investering i datterselskap

	Forr. sted	Aksje- kapital	Eierandel/ stemmerett	Pålydende	Verdi i balansen
Byggesystemer Finnmark AS	Alta	1 000 000	100,0 %	1 000 000	2 155 000
Byggesystemer Tromsø AS	Tromsø	3 800 000	68,0 %	2 584 000	2 584 000
Byggesystemer Finnsnes AS	Finnsnes	500 000	50,2 %	251 000	251 000
Byggesystemer Harstad AS	Harstad	500 000	100,0 %	500 000	50 000
Byggesystemer Vesterålen AS	Sortland	800 000	100,0 %	800 000	826 000
Byggesystemer Narvik AS	Narvik	1 000 000	100,0 %	1 000 000	1 005 950
Byggesystemer Lofoten AS	Svolvær	600 000	67,0 %	402 000	410 040
Byggesystemer Bodø AS	Bodø	1 000 000	52,0 %	520 000	520 000
Byggesystemer Helgeland	Mo i Rana	1 000 000	70,0 %	700 000	704 900
Byggesystemer Oslo AS	Oslo	500 000	100,0 %	500 000	50 000
Byggesystemer AS	Oslo	500 000	100,0 %	500 000	1 133 628
Bysy AS	Harstad	500 000	100,0 %	500 000	666 272
Sum				9 257 000	10 356 790

Note nr. 5 - Varelager

Lagerbeholdningene i konsernet er vurdert til det laveste av anskaffelseskost og virkelig verdi. For alle varer er det tatt hensyn til ukurans.



Noter – mor/konsern

Konsernet Byggesystemer Norge AS

Note nr. 6 - Vurdering av kundefordringer og andre fordringer

Vurdering av kundefordringer

	<u>Morselskap</u>		<u>Konsern</u>	
	<u>2019</u>	<u>2018</u>	<u>2019</u>	<u>2018</u>
Vurdert til pålydende	2 049 230	1 498 188	45 148 994	47 046 637
Avsatt til dekning av usikre fordringer	0	0	-3 625 000	-3 230 000
Sum	2 049 230	1 498 188	41 523 995	43 816 637

Fordringer med forfall mer enn 1 år etter balansedagen

	<u>Morselskap</u>		<u>Konsern</u>	
	<u>2019</u>	<u>2018</u>	<u>2019</u>	<u>2018</u>
Andre langsiktige fordringer	0	1 589 000	444 000	722 809
Sum	0	1 589 000	444 000	722 809

Andre fordringer er vurdert til pålydende

Note nr. 7 - Markedsbaserte aksjer

Selskapet har 2019 realisert alle markedsbaserte aksjer. Realisasjon har medført en netto finansinntekt på kr 223 926,-.

Note nr. 8 - Foretak i samme konsern

Inkludert i postene hos Byggesystemer Norge AS utgjør transaksjoner til foretak i samme konsern:

	<u>2019</u>	<u>2018</u>
Driftsinntekter	18 852 034	35 703 316
Andre langsiktige fordringer	0	1 589 000
Kundefordringer	1 880 127	1 496 879
Andre kortsiktige fordringer (utbytte)	37 546 836	27 287 446
Leverandørgjeld	-126 121	-17 500

Note nr. 9 - Bundne midler

	<u>Morselskap</u>		<u>Konsern</u>	
	<u>2019</u>	<u>2018</u>	<u>2019</u>	<u>2018</u>
Bundne skattetrekkmidler	550 000	550 000	5 155 874	4 618 573
Sum	550 000	550 000	5 155 874	4 618 573



Noter – mor/konsern

Konsernet Byggesystemer Norge AS

Note nr. 10 - Antall aksjer, aksjeeiere, egne aksjer m.v.

Morselskapets aksjekapital er kr 5 217 105,- fordelt på 15 250 aksjer à kr 342,11. Det er ikke forskjellige aksjeklasser i selskapet og det foreligger ingen vedtektsbestemmelser angående stemmerett.

Selskapets aksjonærer er:

	<u>Antall aksjer</u>	<u>Eierandel</u>
1. Baltzer AS	7 625	50,00 %
2. Bendix Kapital AS	7 625	50,00 %
Sum	15 250	100,00 %

Note nr. 11 - Pantestillelser

Pantegjeld og lignende:

	<u>Morselskap</u>		<u>Konsern</u>	
	<u>2019</u>	<u>2018</u>	<u>2019</u>	<u>2018</u>
- Langsiktig gjeld til kredittinstitusjoner	0	0	7 955 839	7 253 197
- Øvrig langsiktig gjeld	0	0	44 633 287	49 747 739
Sum	0	0	52 589 126	57 000 936

Bokført verdi av eiendeler stil som sikkerhet:

	<u>Morselskap</u>		<u>Konsern</u>	
	<u>2019</u>	<u>2018</u>	<u>2019</u>	<u>2018</u>
- Driftsmidler	0	0	128 640 250	129 429 890
- Varelager	0	0	2 878 286	2 698 506
- Kundefordringer	0	0	39 474 763	42 318 447
Sum	0	0	170 993 299	174 446 843
- Limit driftskreditt	0	0	12 000 000	12 000 000
Gjeld som forfaller etter 5 år	0	0	0	0



Noter – mor/konsern

Konsernet Byggesystemer Norge AS

Note nr. 12 - Skatt

Utsatt skatt er beregnet på grunnlag av de forskjeller som eksisterer ved utgangen av regnskapsåret mellom regnskapsmessige og skattemessige verdier i Norge. Det er beregnet utsatt skatt av følgende poster:

Midlertidige forskjeller fremkommer som følger:

	Morselskap			Konsern		
	2018	2019	Endring	2018	2019	Endring
Anleggsmidler	1 000 044	910 448	89 596	11 932 688	12 424 614	-491 926
Varebeholdning	0	0	0	0	0	0
Utestående fordringer	0	0	0	-2 735 638	-2 939 162	203 524
Finansiell leasing	0	0	0	27 887 279	29 012 316	-1 125 037
Gevinst og tapskonto	0	0	0	-440 974	-352 780	-88 194
Pensjonsforpliktelse	-241 830	-75 572	-166 258	-754 273	-226 299	-527 974
Andre forskjeller	594 673	678 385	-83 712	594 673	678 385	-83 712
Akk fremførb. underskudd	0	0	0	-408 849	-310 019	-98 831
Gr.lag for utsatt skatt	1 352 887	1 513 261	-160 374	36 074 906	38 287 055	-2 212 150
Anvendt skattesats: 22%						
Utsatt skatt (+)	297 635	332 918	-35 283	7 938 785	8 493 771	-554 986
Utsatt skatt på merverdi (+)	0	0	0	76 664	0	76 664
Utsatt skattefordel (-)	0	0	0	0	0	0
Netto utsatt skatt/skattefordel	297 635	332 918	-35 283	8 015 449	8 493 771	-478 322

I henhold til foreløpig regnskapsstandard for behandling av skatt er midlertidige negative og positive forskjeller som reverserer eller kan reverseres i samme periode utlignet og nettoført. Utsatt skattefordel, kr 70 623 (kr 69 771 i 2018) fra datterselskapet Byggesystemer Narvik AS er ikke oppført i konsernets balanse.

Nedenfor er det gitt en spesifikasjon over forskjellene mellom det regnskapsmessige resultat før skattekostnad og årets skattegrunnlag:

	Morselskap	
	2019	2018
Resultat før skattekostnad	41 756 034	27 952 009
+/- Permanente forskjeller	-40 388 345	-27 282 610
+/- Midlertidige forskjeller	-76 662	271 367
Årets skattegrunnlag	1 291 027	940 766

Skattekostnaden i regnskapet består av følgende poster:

	Morselskap		Konsern	
	2019	2018	2019	2018
Betalbar skatt	284 026	216 376	14 531 265	13 539 713
Endring utsatt skatt/skattefordel	35 283	-38 531	554 986	34 951
Endring utsatt skatt på merverdi	0	0	-76 664	-76 664
Sum skattekostnad	319 309	177 845	15 009 586	13 498 001



Noter – mor/konsern

Konsernet Byggesystemer Norge AS

Note nr. 13 - Driftsinntekt

Virksomhetsområde:

	Morselskap		Konsern	
	2019	2018	2019	2018
Utleie/salg av bygg- og anleggsutstyr	634 596	19 793 677	308 104 938	291 127 047
Andre driftsinntekter	19 097 611	18 848 262	0	0
Gevinst ved salg av driftsmidler	42 225	0	9 102 310	6 099 517
Sum	19 774 432	38 341 939	317 207 249	297 226 564

Geografisk fordeling:

	Morselskap		Konsern	
	2019	2018	2019	2018
Norge	19 774 432	38 341 939	317 207 249	297 226 564
Sum	19 774 432	38 341 939	317 207 249	297 226 564

Note nr. 14 - Lønnskostnader, antall ansatte, godtgjørelser, lån til ansatte mv.

Lønnskostnadene består av følgende poster:

	Morselskap		Konsern	
	2019	2018	2019	2018
Lønn og lignende	9 188 814	9 515 839	91 134 272	80 816 463
Folketrygdavgift	1 068 271	902 578	8 317 713	6 907 534
Pensjonskostnad	419 996	349 650	2 942 451	3 103 805
Andre lønnskostnader	424 034	170 077	3 678 953	2 829 241
Sum	11 101 115	10 938 144	106 073 389	93 657 042

Antall årsverk	10	10	171	155
----------------	----	----	-----	-----

Ytelser til ledende personer:

	Daglig leder i	Styret i
	morselskap	morselskap
Lønn	1 379 701	0
Bonus	0	0
Styrehonorar	0	520 000
Andre ytelser	471 087	0
Sum lønnskostnader	1 850 788	520 000

Daglig leder har bonusavtaler som avhenger av selskapets og konsernets økonomiske resultat, samt bonus mål vedtatt av selskapets styre. Utbetalt bonus i 2019 utgjør kr 317 753,- og inngår i andre ytelser ovenfor.



Noter – mor/konsern

Konsernet Byggesystemer Norge AS

Godtgjørelse til revisor er kostnadsført med:

	<u>Morselskap</u>	<u>Konsern</u>
Lovpålagt revisjon	61 647	426 282
Konsulentbistand	1 438	1 438
<u>Sum</u>	<u>63 085</u>	<u>427 720</u>

Beløpene er oppført uten merverdiavgift.

Note nr. 15 - pensjon

Selskap i konsernet som har ansatte er pliktig til å ha tjenstepensjonsordning etter lov om obligatorisk tjenstepensjon. Selskapenes pensjonsordning tilfredsstiller kravene i denne lov.

Byggesystemer Norge AS og Byggesystemer Harstad AS har i tillegg en pensjonsforpliktelse til tidligere ansatt. Pensjonsforpliktelsen løper frem til 31.05.2020 og er avsatt i regnskapet.

Note nr. 16 - Finansiell risiko

Konsernet Byggesystemer Norge AS er eksponert for renteendringer på alle lån som er basert på flytende rente. Konsernet har ikke inngått noen avtale om rentesikring. I tillegg leier konsernet Byggesystemer Norge AS inn driftsmidler der leien endres dersom rentenivået endres. En renteendring i markedet på 1-2 % vil ikke ha vesentlig betydning for selskapets finanskostnader og likviditet.



Kontantstrømanalyse - mor/konsern				
Konsernet Byggesystemer Norge AS				
Morselskap			Konsern	
2019	2018		2019	2018
		<u>Kontantstrømmer fra operasjonelle aktiviteter</u>		
41 756 034	27 952 009	Resultat før skattekostnad	70 332 388	59 630 598
-216 376	-274 216	Årets betalte skatter	-13 539 713	-11 015 787
357 000	442 668	Ordinære avskrivninger	30 950 249	29 141 612
-37 546 836	-27 287 446	Inntektsført utbytte/konsernbidrag fra datterselskap	0	0
-42 225	16 797	Tap/gevinst ved salg av anleggsmidler	-3 092 245	-89 297
-3 034 772	0	Tap/gevinst ved salg av aksjer	-3 034 772	0
-223 926	-54 184	Verdiendring markedsbaserte omløpsmidler	-223 926	-54 184
0	0	Endringer i varelager	-179 780	-466 002
-551 042	2 666 658	Endring i kundefordringer	2 292 642	-8 041 808
1 589 000	235 900	Endring i andre utestående fordringer	278 809	-178 009
-1 888 915	1 511 004	Endring i leverandørgjeld	-139 680	-412 937
3 214 056	-1 459 643	Endring i andre tidsavgrensningsposter	615 408	5 502 478
<u>3 411 998</u>	<u>3 749 547</u>	Netto kontantstrøm fra operasjonelle aktiviteter	<u>84 259 380</u>	<u>74 016 664</u>
		<u>Kontantstrømmer fra investeringsaktiviteter</u>		
524 225	0	Innbetaling ved salg av varige driftsmidler	7 087 475	3 912 112
0	-77 668	Utbetalinger ved kjøp av varige driftsmidler	-32 754 339	-38 824 925
7 312 901	86 203	Innbetalinger ved salg av aksjer og andeler	7 312 901	86 203
0	-7 603	Utbetalinger ved kjøp av aksjer og andeler	0	-7 603
0	999 999	Netto likviditeteffekt ved fusjon	0	999 999
<u>7 837 126</u>	<u>1 000 931</u>	Netto kontantstrøm fra investeringsaktiviteter	<u>-18 353 963</u>	<u>-33 834 214</u>
		<u>Kontantstrømmer fra finansieringsaktiviteter</u>		
0	0	Innbetalinger ved opptak av langsiktig gjeld	18 494 158	23 461 153
0	0	Utbetalinger ved nedbetaling av langsiktig gjeld	-22 905 969	-22 490 729
-44 250 922	-44 916 000	Utbetaling av utbytte	-55 671 476	-53 468 630
27 287 446	22 647 370	Innbetalt utbytte/konsernbidrag	0	0
<u>-16 963 476</u>	<u>-22 268 630</u>	Netto kontantstrøm fra finansieringsaktiviteter	<u>-60 083 287</u>	<u>-52 498 206</u>
-5 714 352	-17 518 152	Netto endring i kontanter	5 822 130	-12 315 756
12 122 994	29 641 146	Beholdning av kontanter ved periodens begynnelse	64 177 992	76 493 748
<u>6 408 642</u>	<u>12 122 994</u>	Beholdning av kontanter ved periodens slutt	<u>70 000 122</u>	<u>64 177 992</u>



Vi leier ut !

BYGGESYSTEMER

Årsregnskap 2019

Byggesystemer Norge AS
og
Konsernet Byggesystemer Norge AS

Org.nr: 961 830 850

Innhold:
Årsberetning
Resultatregnskap
Balanse
Noter
Kontantstrømanalyse
Revisjonsberetning

www.byggesystemer.no



Byggesystemer Norge AS

Organisasjonsnummer: 961 830 850

Årsberetning 2019

Virksomhetens art

Byggesystemer Norge AS er morselskap i konsernet Byggesystemer Norge AS. Datterselskapene driver med utleie av bygg- og anleggsutstyr og er lokalisert i Oslo, Mo i Rana, Bodø, Svolve, Sortland, Harstad, Finnsnes, Tromsø og Alta. Hovedkontoret er lokalisert i Harstad.

Finansiell risiko

Markeds- og likviditetsrisiko: Konsernets resultat og likviditet er i stor grad knyttet til utviklingen i byggebransjen. For å håndtere denne risikoen tilpasser konsernet investeringene i datterselskapene (kjøp og salg, tilgang og avgang) opp mot utviklingen i markedet på de enkelte lokasjonene. Selskapets og konsernets likviditet vurderes god.

Valutarisiko: Konsernet er ikke eksponert for endringer i valutakurser da konsernet ikke har omsetning i valuta.

Kredittrisiko: Konsernets kundefordringer følges fortløpende opp og det foretas kredittvurdering av alle nye kunder.

Renterisiko: Tall i NOK 1.000

Konsernets langsiktige gjeld er basert på avtaler om flytende rente og er således eksponert for en økning i markedsrenten. Imidlertid vurderes risiko lav. Konsernets langsiktige gjeld ved årsskiftet utgjør kr 52.589. En endring i renten på 1-2% vil ikke ha vesentlig betydning for selskapets finanskostnad og likviditet.

Forsknings- og utviklingsaktiviteter

Selskapet har ingen forsknings- og utviklingsaktiviteter

Fortsatt drift

Styret og konsernleder mener at det er riktig å legge forutsetningen for fortsatt drift av selskapet til grunn ved avleggelsen av årsregnskapet. Regnskapet for 2019 er derfor avlagt etter forutsetning om fortsatt drift.

Årets resultat og stilling

Tall i NOK 1.000 (fjorårets tall)

Selskapet fikk i 2019 et resultat før skatt på kr 41.756 (27.952). Selskapet har en total kapital på kr 58.583 (62.961). Egenkapitalen i selskapet er 63,9% (72,3%). Kontantstrømmen for selskapet i 2019 er negativ med kr 5.714.

Konsernet fikk i 2019 et resultat før skatt på kr 70.332 (59.631) som er en økning i forhold til året før på kr 10.701. I all hovedsak skyldes økningen i resultat at flere av datterselskapene har økt omsetning og resultat som følge av vekst i byggebransjen. Årets kontantstrøm fra konsernet viser en økning i likviditet på kr 5.822. Likviditeten for konsernet vurderes som meget god med en likviditetsbeholdning på kr 70.000 (64.178). Egenkapitalen 31.12. er 40,3% (42,5%)

Fremtidig utvikling

Konsernets virksomhet preges i stor grad av konkurranse og hvordan markedet utvikler seg. Konsernet har etablert en strategi de neste årene som skal sikre grunnlag for fortsatt vekst og resultatutvikling. Ut fra den aktiviteten som er i markedet, mener styret at utsiktene fremover er gode. Imidlertid vil det alltid foreligge en viss usikkerhet til fremtidig forhold.

Arbeidsmiljø

Konsernet har som mål at all virksomhet skal gjennomføres uten skader på mennesker, miljø eller materiell og har stort fokus på HMS. Konsernet har etablert rutiner for varsling ved uhell.

Konsernet har i 2019 gjennomført en medarbeiderundersøkelse vedrørende arbeidsmiljø for alle ansatte i konsernet.



Byggesystemer Norge AS

Organisasjonsnummer: 961 830 850

Årsberetning 2019

Styret mener arbeidsmiljøet i selskapene er gode og det iverksettes løpende tiltak for forbedringer. Sykefraværet i selskapet utgjør 1,1% (2,9%). For konsernet er det totale sykefraværet 5,7% (4,9%). Sykefravær uten langtidssykemeldte er 3,3% (2,0%)

Likestilling

Byggesystemer Norge AS har 4 kvinnelige og 6 mannlige ansatte. Konsernet hadde ved utgangen av 2019 totalt 171 ansatte, 13 kvinner og 158 menn. Ved ansettelse velges alltid den personen med beste kvalifikasjoner til stillingen, uavhengig av religion og om det er kvinne eller mann. Selskapets styre består av 5 menn. I tillegg er det valgt inn 2 varamedlemmer til styret, 1 kvinne og 1 mann.

Styret har ut fra vurdering av bedriftens størrelse, antall ansatte og stillingskategorier ikke funnet det nødvendig å iverksette ytterligere tiltak med hensyn til likestilling.

Ytre miljø




Bedriften og konsernet driver ikke virksomhet som forurensar det ytre miljø ut over det som er vanlig i bransjen, og har følgelig ikke iverksatt spesielle tiltak på dette området.

Disponering

Selskapets overskudd på kr 41.436.725 disponeres som følger:

Avsatt til utbytte	kr 15.250.000
Avsatt til annen egenkapital	kr 26.186.725
<u>Sum overføringer</u>	<u>kr 41.436.725</u>

Oslo, 31. desember 2019 / 31. januar 2020
Styret og ledelsen i Byggesystemer Norge AS

 Per Trygve Kongsnes Styrets leder	 Kristian Nordheim Styremedlem	 Frode Størdal Styremedlem	 Pål Bendiksen Styremedlem
 Emil Eidberg Styremedlem	 John-Arne Eiken Konsernleder	 Vidar Johansen Økonomisjef	



Resultat - mor/konsern					
Konsernet Byggesystemer Norge AS					
Morselskap			Konsern		
2019	2018		Note	2019	2018
		Driftsinntekter og driftskostnader			
18 851 175	18 548 262	Salgsinntekt		308 104 938	291 127 047
923 257	19 793 677	Andre driftsinntekter		9 102 310	6 099 517
<u>19 774 432</u>	<u>38 341 939</u>	Sum driftsinntekter	8, 13	<u>317 207 249</u>	<u>297 226 564</u>
4 749 708	24 195 054	Varekostnad		51 287 304	57 257 739
11 101 115	10 938 144	Lønnskostnader	14, 15	106 073 389	93 657 042
357 000	442 668	Avskrivning på driftsm. og imm. eiend.	2	30 950 249	29 141 612
3 446 803	3 364 041	Annen driftskostnad	14	61 866 580	58 178 476
<u>19 654 626</u>	<u>38 939 906</u>	Sum driftskostnader		<u>250 177 522</u>	<u>238 234 867</u>
<u>119 805</u>	<u>-597 967</u>	Driftsresultat		<u>67 029 726</u>	<u>58 991 696</u>
		Finansinntekter og finanskostnader			
37 546 836	27 287 446	Inntekt på investering i datterselskap		0	0
12 400	47 900	Renteinntekt fra foretak i samme konsern		0	0
611 790	689 561	Annen renteinntekt		1 638 872	1 686 925
3 241 975	495 799	Annen finansinntekt		3 257 977	505 249
240 335	54 184	Verdiøkning markedsbaserte omløpsmidler	7	240 335	54 184
16 409	0	Verdireduksjon markedsbaserte omløpsmidler	7	16 409	0
699	5 116	Annen rentekostnad		1 816 125	1 593 840
0	19 797	Annen finanskostnad		1 990	13 616
<u>41 636 228</u>	<u>28 549 976</u>	Resultat av finanskostnader		<u>3 302 661</u>	<u>638 902</u>
41 756 034	27 952 009	Ordinært resultat før skattekostnad		70 332 388	59 630 598
319 309	177 845	Skattekostnad på ordinært resultat	12	15 009 586	13 498 001
<u>41 436 725</u>	<u>27 774 164</u>	Ordinært resultat		<u>55 322 802</u>	<u>46 132 597</u>
<u>41 436 725</u>	<u>27 774 164</u>	Årsoverskudd		<u>55 322 802</u>	<u>46 132 597</u>
		Minoritetens andel		13 525 269	12 557 242
		Majoritetens andel		41 797 533	33 575 355
		Overføringer			
15 250 000	9 988 750	Avsatt til utbytte			
26 186 725	17 785 414	Avsatt til annen egenkapital			
<u>41 436 725</u>	<u>27 774 164</u>	Sum disponert			







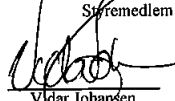


Balanse - mor/konsern						
Konsernet Byggesystemer Norge AS						
Morselskap			Konsern			
2019	2018	Eiendeler	Note	2019	2018	
		Anleggsmidler				
		Varige driftsmidler				
1 896 000	2 735 000	Driftsløsøre, inventar o.a. utstyr	2	129 927 432	132 118 572	
<u>1 896 000</u>	<u>2 735 000</u>	Sum varige driftsmidler		<u>129 927 432</u>	<u>132 118 572</u>	
		Finansielle anleggsmidler				
10 356 790	10 356 790	Investeringer i datterselskap	4	0	0	
0	1 589 000	Lån til foretak i samme konsern	6, 8	0	0	
0	727 400	Investeringer i aksjer og andeler		20 000	747 400	
0	0	Andre fordringer	6	444 000	722 809	
<u>10 356 790</u>	<u>12 673 190</u>	Sum finansielle anleggsmidler		<u>464 000</u>	<u>1 470 209</u>	
<u>12 252 790</u>	<u>15 408 190</u>	Sum anleggsmidler		<u>130 391 432</u>	<u>133 588 781</u>	
		Omløpsmidler				
0	0	Lager av varer og annen beholdning	5	2 878 286	2 698 506	
		Fordringer				
2 049 230	1 498 188	Kundefordringer	6, 8	41 523 995	43 816 637	
37 872 106	30 605 123	Andre fordringer	6, 8	3 780 771	5 054 119	
<u>39 921 336</u>	<u>32 103 311</u>	Sum fordringer		<u>45 304 766</u>	<u>48 870 756</u>	
		Investeringer				
0	3 326 803	Markedsbaserte aksjer	7	0	3 326 803	
<u>0</u>	<u>3 326 803</u>	Sum investeringer		<u>0</u>	<u>3 326 803</u>	
6 408 642	12 122 994	Bankinnskudd, kontanter o.l.	9	70 000 122	64 177 992	
<u>46 329 978</u>	<u>47 553 108</u>	Sum omløpsmidler		<u>118 183 173</u>	<u>119 074 057</u>	
<u>58 582 768</u>	<u>62 961 298</u>	Sum eiendeler		<u>248 574 606</u>	<u>252 662 838</u>	



Balanse - mor/konsern						
Konsernet Byggesystemer Norge AS						
Morselskap			Konsern			
2019	2018		Note	2019	2018	
		Egenkapital og gjeld				
		Innskutt egenkapital				
5 217 105	5 217 105	Aksjekapital	10	5 217 105	5 217 105	
982 894	982 894	Overkurs		982 894	982 894	
<u>6 200 000</u>	<u>6 200 000</u>	Sum innskutt egenkapital		<u>6 200 000</u>	<u>6 200 000</u>	
		Opptjent egenkapital				
31 242 065	39 317 513	Annen egenkapital		75 897 880	83 612 520	
<u>31 242 065</u>	<u>39 317 513</u>	Sum opptjent egenkapital		<u>75 897 880</u>	<u>83 612 520</u>	
		Minoritetsinteresser		18 058 592	17 470 486	
<u>37 442 065</u>	<u>45 517 513</u>	Sum egenkapital	1	<u>100 156 471</u>	<u>107 283 006</u>	
		Gjeld				
		Avsetning for forpliktelser				
75 572	241 830	Pensjonsforpliktelser	15	226 299	754 273	
332 918	297 635	Utsatt skatt	12	8 493 771	8 015 449	
<u>408 490</u>	<u>539 465</u>	Sum avsetning for forpliktelser		<u>8 720 070</u>	<u>8 769 722</u>	
		Annen langsiktig gjeld				
0	0	Gjeld til kredittinstitusjoner	11	7 955 839	7 253 197	
0	0	Øvrig langsiktig gjeld	3, 11	44 633 287	49 747 739	
<u>0</u>	<u>0</u>	Sum annen langsiktig gjeld		<u>52 589 126</u>	<u>57 000 936</u>	
		Kortsiktig gjeld				
665 295	2 554 210	Leverandørgjeld	8	11 368 244	11 507 924	
284 026	216 376	Betalbar skatt	12	14 531 265	13 539 713	
1 358 238	1 066 709	Skyldig offentlige avgifter		11 260 620	11 785 720	
15 250 000	9 988 750	Utbytte		28 187 164	21 409 304	
3 174 653	3 078 275	Annen kortsiktig gjeld		21 761 645	21 366 513	
<u>20 732 213</u>	<u>16 904 320</u>	Sum kortsiktig gjeld		<u>87 108 939</u>	<u>79 609 174</u>	
<u>21 140 703</u>	<u>17 443 785</u>	Sum gjeld		<u>148 418 135</u>	<u>145 379 832</u>	
<u>58 582 768</u>	<u>62 961 298</u>	Sum egenkapital og gjeld		<u>248 574 606</u>	<u>252 662 838</u>	

Oslo, 31. desember 2019 / 31. januar 2020

 Per Trygve Kongsnes Styrets leder	 Kristin Nordheim Styremedlem	 Frode Størdal Styremedlem	 Pål B. Bendiksen Styremedlem
 Emil Eidberg Styremedlem	 John-Arne Eiken Konsernleder	 Vidar Johansen Økonomisjef	

Konsernet Byggesystemer Norge AS Side 5



Noter – mor/konsern

Konsernet Byggesystemer Norge AS

Regnskapsprinsipper

Generelt

Årsregnskapet er satt opp i samsvar med regnskapsloven og god regnskapsskikk.

Konsolideringsprinsipper

Konsernregnskapet for Byggesystemer Norge AS omfatter følgende selskaper:

	<u>Selskapsnavn</u>	<u>Eierandel</u>	<u>Aksjekapital</u>	<u>Forretningssted</u>
Morselskap:	Byggesystemer Norge AS		5 217 105	Harstad
Datterselskap:	Byggesystemer Finnmark AS	100,0 %	1 000 000	Alta
	Byggesystemer Tromsø AS	68,0 %	3 800 000	Tromsø
	Byggesystemer Finnsnes AS	50,2 %	500 000	Finnsnes
	Byggesystemer Harstad AS	100,0 %	500 000	Harstad
	Byggesystemer Vesterålen AS	100,0 %	800 000	Sortland
	Byggesystemer Narvik AS	100,0 %	1 000 000	Narvik
	Byggesystemer Lofoten AS	67,0 %	600 000	Svolvær
	Byggesystemer Bodø AS	52,0 %	1 000 000	Bodø
	Byggesystemer Helgeland AS	70,0 %	1 000 000	Mo i Rana
	Byggesystemer Oslo AS	100,0 %	500 000	Oslo
	Byggesystemer AS	100,0 %	500 000	Harstad
	Bysy AS	100,0 %	500 000	Harstad

Det har ikke vært endringer i konsernet i 2019.

Interne transaksjoner, fordringer og gjeld er eliminert til bokført verdi. I de tilfeller det fremkommer differanser som følge av valuta er differansen ført mot annen egenkapital.

Ved kjøp av datterselskaper elimineres kostprisen på aksjer i morselskapet mot egenkapitalen i datterselskapet på kjøpstidspunktet. Forskjellen mellom kostpris og netto bokført verdi på kjøpstidspunktet av eiendeler i datterselskapene tillegges de eiendeler merverdien knytter seg til innenfor markedsverdien av disse eiendelene. Den del av kostpris som ikke kan tillegges spesifikke eiendeler representerer goodwill. Goodwill avskrives lineært over antatt økonomisk levetid.

Minoritetsinteresser

Minoritetsinteressens andel av resultat etter skatter er vist som egen linje etter konsernets årsresultat. Minoritetens andel av egenkapital er vist som egen linje under konsernets egenkapital.

Tilknyttet selskap

Med tilknyttet selskaper menes selskap der konsernet har en eierandel mellom 20 - 50 %, hvor investeringen er langvarig og av strategisk karakter. Tilknyttede selskaper er i konsernregnskapet vurdert etter egenkapitalmetoden. Konsernregnskapets andel av resultat er basert på selskapenes resultat etter skatt med fradrag for interne gevinster og eventuelle avskrivninger på merverdi som skyldes at kostpris på aksjene var høyere enn den ervervede andel av bokført egenkapital. I resultatregnskapet er resultatandelene vist under finansposter, mens eiendelene i balansen er vist under finansielle anleggsmidler.

Salgsinntekter og kostnader

Inntekts resultatføres når den er opptjent. Inntektsføring skjer følgelig normalt på leveringstidspunktet ved salg av varer og tjenester. Driftsinntektene er fratrukket avgifter, rabatter, bonuser og øvrige salgskostnader



Noter – mor/konsern

Konsernet Byggesystemer Norge AS

Klassifisering

Eiendeler knyttet til varekretsløpet klassifiseres som omløpsmidler. Samme regler gjelder for kortsiktig gjeld. Fordringer og gjeld som ikke knytter seg til varekretsløpet, klassifiseres som omløpsmidler/kortsiktig gjeld dersom de forfaller innen ett år. Øvrige eiendeler klassifiseres som anleggsmidler, og øvrig gjeld klassifiseres som langsiktig.

Vurderingsregler

Kundefordringer og andre fordringer er oppført i balansen til pålydende, nedskrevet med forventet tap på fordringer. Avsetning til tap gjøres på grunnlag av individuelle vurderinger av de enkelte fordringene. I tillegg gjøres det en uspesifisert avsetning til dekning av påregnelig tap.

Varelager er vurdert til anskaffelseskost for innkjøpte varer. Varelager er nedskrevet til forventet salgsverdi, såfremt denne er lavere enn anskaffelseskost eller tilvirkningskost.

Øvrige omløpsmidler vurderes til det laveste av anskaffelseskost og virkelig verdi

Aksjer. Kortsiktige plasseringer (aksjer og andeler vurdert som omløpsmidler) vurderes til laveste av gjennomsnittlig anskaffelseskost og virkelig verdi på balansedagen. Langsiktige plasseringer (aksjer og andeler vurdert som anleggsmidler) balanseføres til anskaffelseskost. De langsiktige plasseringene blir nedskrevet til virkelig verdi dersom verdifallet ikke er forbigående. Mottatt utbytte og andre utdelinger fra selskapene blir inntektsført som annen finansinntekt.

Varige driftsmidler aktiveres og avskrives dersom de har levetid over 3 år og har en kostpris som overstiger kr 15.000. Varige driftsmidler vurderes til historisk kost med fradrag for bedriftsøkonomiske avskrivninger. Avskrivninger baseres på en vurdering av driftsmidlenes økonomiske og tekniske levetid. Selskapet benytter lineære avskrivninger for avskrivning av varige driftsmidler. Avskrivningssatsene er gjengitt i note.

Pensjonskostnader. Selskapet finansierer sine pensjonsforpliktelser overfor de ansatte gjennom en innskuddsbasert avtalefestet pensjonsordning.

Utsatt skatt/skattefordel i balansen avsettes på grunnlag av forskjeller mellom regnskapsmessige og skattemessige verdier i henhold til norsk regnskapsstandard for skatt. Ved beregning av utsatt skatt/skattefordel gjøres det fradrag for eventuelle fremførbare underskudd.

Betalbar skatt beregnes på grunnlag av årets skattemessige resultat.

Kontantstrømoppstilling er utarbeidet etter den indirekte metoden.

Note nr. 1 - Egenkapital

Byggesystemer Norge AS:

	<u>Aksjekapital</u>	<u>Overkurs</u>	<u>Annen EK</u>	<u>Sum</u>
Egenkapital 31.12.2018	5 217 105	982 894	39 317 513	45 517 513
Tilleggsutbytte 2018	0	0	-34 262 172	-34 262 172
Årets resultat	0		41 436 725	41 436 725
Avsatt utbytte	0		-15 250 000	-15 250 000
<u>Egenkapital 31.12.2019</u>	<u>5 217 105</u>	<u>982 894</u>	<u>31 242 065</u>	<u>37 442 065</u>

**Noter – mor/konsern****Konsernet Byggesystemer Norge AS****Konsernet Byggesystemer Norge AS:**

	<u>Aksjekapital</u>	<u>Overkurs</u>	<u>Annen EK</u>	<u>Minoritets- interesser</u>	<u>Sum</u>
Egenkapital 31.12.2018	5 217 105	982 894	83 612 520	17 470 486	107 283 006
Årets resultat	0	0	41 797 533	13 525 269	55 322 802
Min. andel utbytte	0	0	0	-12 937 164	-12 937 164
Tilleggsutbytte 2018	0	0	-34 262 172	0	-34 262 172
Avsatt utbytte	0	0	-15 250 000	0	-15 250 000
<u>Egenkapital 31.12.2019</u>	<u>5 217 105</u>	<u>982 894</u>	<u>75 897 880</u>	<u>18 058 592</u>	<u>100 156 471</u>

Note nr. 2 - Varige driftsmidler**Byggesystemer Norge AS:**

	<u>Driftsløsøre, inventar ol.</u>	<u>Andre driftsmidler</u>	<u>Sum</u>
Anskaffelseskost 1.1.2019	3 951 617	88 000	4 039 617
+ Tilgang	0	0	0
- Avgang (bokført verdi)	482 000	0	482 000
- Samlede av- og nedskrivninger	1 661 617	0	1 661 617
<u>= Bokført verdi 31.12.2019</u>	<u>1 808 000</u>	<u>88 000</u>	<u>1 896 000</u>
Årets ordinære avskrivning	357 000	0	357 000
Avskrivningstid	5-10 år	0 år	

Konsernet Byggesystemer Norge AS:

	<u>Driftsløsøre, inventar ol.</u>	<u>Finansiell leasing</u>	<u>Sum</u>
Anskaffelseskost 1.1.2019	137 031 594	148 025 343	285 056 937
+ Ansk.kost merverdi ved oppkjøp	1 533 273	0	1 533 273
+ Tilgang	17 366 229	15 388 110	32 754 339
- Avgang (bokført verdi)	2 370 083	1 222 694	3 592 777
- Samlede av- og nedskrivninger	95 745 910	88 545 156	184 291 066
- Samlede av-/nedskr. på merverdi	1 533 273	0	1 533 273
<u>= Bokført verdi 31.12.2019</u>	<u>56 281 831</u>	<u>73 645 602</u>	<u>129 927 432</u>
Årets ordinære avskrivning	12 488 765	18 154 831	30 643 596
Årets avskrivning på merverdi	306 653	0	306 653
<u>Sum avskrivninger</u>	<u>12 795 418</u>	<u>18 154 831</u>	<u>30 950 249</u>
Avskrivningstid	3-15 år	6-10 år	



Noter – mor/konsern

Konsernet Byggesystemer Norge AS

Note 3 - Leasing

	2019	2018
Bokført gjeld knyttet til leasingavtaler	44 633 287	49 747 739
Samlet leasingleie	21 800 215	21 407 288
Bokførte rentekostnader	1 496 892	1 286 154

Forfall for leieforpliktelse:

	2019	2018
0-1 år	16 465 256	18 612 786
1-5 år	27 652 794	31 134 953
5 år →	515 237	0
Sum	44 633 287	49 747 739

Note nr. 4 - Aksjer

Byggesystemer Norge AS:

Investering i datterselskap

	Forr. sted	Aksje- kapital	Eierandel/ stemmerett	Pålydende	Verdi i balansen
Byggesystemer Finnmark AS	Alta	1 000 000	100,0 %	1 000 000	2 155 000
Byggesystemer Tromsø AS	Tromsø	3 800 000	68,0 %	2 584 000	2 584 000
Byggesystemer Finnsnes AS	Finnsnes	500 000	50,2 %	251 000	251 000
Byggesystemer Harstad AS	Harstad	500 000	100,0 %	500 000	50 000
Byggesystemer Vesterålen AS	Sortland	800 000	100,0 %	800 000	826 000
Byggesystemer Narvik AS	Narvik	1 000 000	100,0 %	1 000 000	1 005 950
Byggesystemer Lofoten AS	Svolvær	600 000	67,0 %	402 000	410 040
Byggesystemer Bodø AS	Bodø	1 000 000	52,0 %	520 000	520 000
Byggesystemer Helgeland	Mo i Rana	1 000 000	70,0 %	700 000	704 900
Byggesystemer Oslo AS	Oslo	500 000	100,0 %	500 000	50 000
Byggesystemer AS	Oslo	500 000	100,0 %	500 000	1 133 628
Bysy AS	Harstad	500 000	100,0 %	500 000	666 272
Sum				9 257 000	10 356 790

Note nr. 5 - Varelager

Lagerbeholdningene i konsernet er vurdert til det laveste av anskaffelseskost og virkelig verdi. For alle varer er det tatt hensyn til ukurans.



Noter – mor/konsern

Konsernet Byggesystemer Norge AS

Note nr. 6 - Vurdering av kundefordringer og andre fordringer

Vurdering av kundefordringer

	<u>Morselskap</u>		<u>Konsern</u>	
	<u>2019</u>	<u>2018</u>	<u>2019</u>	<u>2018</u>
Vurdert til pålydende	2 049 230	1 498 188	45 148 994	47 046 637
Avsatt til dekning av usikre fordringer	0	0	-3 625 000	-3 230 000
Sum	2 049 230	1 498 188	41 523 995	43 816 637

Fordringer med forfall mer enn 1 år etter balansedagen

	<u>Morselskap</u>		<u>Konsern</u>	
	<u>2019</u>	<u>2018</u>	<u>2019</u>	<u>2018</u>
Andre langsiktige fordringer	0	1 589 000	444 000	722 809
Sum	0	1 589 000	444 000	722 809

Andre fordringer er vurdert til pålydende

Note nr. 7 - Markedsbaserte aksjer

Selskapet har 2019 realisert alle markedsbaserte aksjer. Realisasjon har medført en netto finansinntekt på kr 223 926,-.

Note nr. 8 - Foretak i samme konsern

Inkludert i postene hos Byggesystemer Norge AS utgjør transaksjoner til foretak i samme konsern:

	<u>2019</u>	<u>2018</u>
Driftsinntekter	18 852 034	35 703 316
Andre langsiktige fordringer	0	1 589 000
Kundefordringer	1 880 127	1 496 879
Andre kortsiktige fordringer (utbytte)	37 546 836	27 287 446
Leverandørgjeld	-126 121	-17 500

Note nr. 9 - Bundne midler

	<u>Morselskap</u>		<u>Konsern</u>	
	<u>2019</u>	<u>2018</u>	<u>2019</u>	<u>2018</u>
Bundne skattetrekkmidler	550 000	550 000	5 155 874	4 618 573
Sum	550 000	550 000	5 155 874	4 618 573



Noter – mor/konsern

Konsernet Byggesystemer Norge AS

Note nr. 10 - Antall aksjer, aksjeeiere, egne aksjer m.v.

Morselskapets aksjekapital er kr 5 217 105,- fordelt på 15 250 aksjer à kr 342,11. Det er ikke forskjellige aksjeklasser i selskapet og det foreligger ingen vedtektsbestemmelser angående stemmerett.

Selskapets aksjonærer er:

	<u>Antall aksjer</u>	<u>Eierandel</u>
1. Baltzer AS	7 625	50,00 %
2. Bendix Kapital AS	7 625	50,00 %
<u>Sum</u>	<u>15 250</u>	<u>100,00 %</u>

Note nr. 11 - Pantestillelser

Pantegjeld og lignende:

	<u>Morselskap</u>		<u>Konsern</u>	
	<u>2019</u>	<u>2018</u>	<u>2019</u>	<u>2018</u>
- Langsiktig gjeld til kredittinstitusjoner	0	0	7 955 839	7 253 197
- Øvrig langsiktig gjeld	0	0	44 633 287	49 747 739
<u>Sum</u>	<u>0</u>	<u>0</u>	<u>52 589 126</u>	<u>57 000 936</u>

Bokført verdi av eiendeler stil som sikkerhet:

	<u>Morselskap</u>		<u>Konsern</u>	
	<u>2019</u>	<u>2018</u>	<u>2019</u>	<u>2018</u>
- Driftsmidler	0	0	128 640 250	129 429 890
- Varelager	0	0	2 878 286	2 698 506
- Kundefordringer	0	0	39 474 763	42 318 447
<u>Sum</u>	<u>0</u>	<u>0</u>	<u>170 993 299</u>	<u>174 446 843</u>
- Limit driftskreditt	0	0	12 000 000	12 000 000
Gjeld som forfaller etter 5 år	0	0	0	0



Noter – mor/konsern

Konsernet Byggesystemer Norge AS

Note nr. 12 - Skatt

Utsatt skatt er beregnet på grunnlag av de forskjeller som eksisterer ved utgangen av regnskapsåret mellom regnskapsmessige og skattemessige verdier i Norge. Det er beregnet utsatt skatt av følgende poster:

Midlertidige forskjeller fremkommer som følger:

	Morselskap			Konsern		
	2018	2019	Endring	2018	2019	Endring
Anleggsmidler	1 000 044	910 448	89 596	11 932 688	12 424 614	-491 926
Varebeholdning	0	0	0	0	0	0
Utestående fordringer	0	0	0	-2 735 638	-2 939 162	203 524
Finansiell leasing	0	0	0	27 887 279	29 012 316	-1 125 037
Gevinst og tapskonto	0	0	0	-440 974	-352 780	-88 194
Pensjonsforpliktelse	-241 830	-75 572	-166 258	-754 273	-226 299	-527 974
Andre forskjeller	594 673	678 385	-83 712	594 673	678 385	-83 712
Akk fremførb. underskudd	0	0	0	-408 849	-310 019	-98 831
Gr.lag for utsatt skatt	1 352 887	1 513 261	-160 374	36 074 906	38 287 055	-2 212 150
Anvendt skattesats: 22%						
Utsatt skatt (+)	297 635	332 918	-35 283	7 938 785	8 493 771	-554 986
Utsatt skatt på merverdi (+)	0	0	0	76 664	0	76 664
Utsatt skattefordel (-)	0	0	0	0	0	0
Netto utsatt skatt/skattefordel	297 635	332 918	-35 283	8 015 449	8 493 771	-478 322

I henhold til foreløpig regnskapsstandard for behandling av skatt er midlertidige negative og positive forskjeller som reverserer eller kan reverseres i samme periode utlignet og nettoført. Utsatt skattefordel, kr 70 623 (kr 69 771 i 2018) fra datterselskapet Byggesystemer Narvik AS er ikke oppført i konsernets balanse.

Nedenfor er det gitt en spesifikasjon over forskjellene mellom det regnskapsmessige resultat før skattekostnad og årets skattegrunnlag:

	Morselskap	
	2019	2018
Resultat før skattekostnad	41 756 034	27 952 009
+/- Permanente forskjeller	-40 388 345	-27 282 610
+/- Midlertidige forskjeller	-76 662	271 367
Årets skattegrunnlag	1 291 027	940 766

Skattekostnaden i regnskapet består av følgende poster:

	Morselskap		Konsern	
	2019	2018	2019	2018
Betalbar skatt	284 026	216 376	14 531 265	13 539 713
Endring utsatt skatt/skattefordel	35 283	-38 531	554 986	34 951
Endring utsatt skatt på merverdi	0	0	-76 664	-76 664
Sum skattekostnad	319 309	177 845	15 009 586	13 498 001

**Noter – mor/konsern**

Konsernet Byggesystemer Norge AS

Note nr. 13 - Driftsinntekt

Virksomhetsområde:

	Morselskap		Konsern	
	2019	2018	2019	2018
Utleie/salg av bygg- og anleggsutstyr	634 596	19 793 677	308 104 938	291 127 047
Andre driftsinntekter	19 097 611	18 848 262	0	0
Gevinst ved salg av driftsmidler	42 225	0	9 102 310	6 099 517
Sum	19 774 432	38 341 939	317 207 249	297 226 564

Geografisk fordeling:

	Morselskap		Konsern	
	2019	2018	2019	2018
Norge	19 774 432	38 341 939	317 207 249	297 226 564
Sum	19 774 432	38 341 939	317 207 249	297 226 564

Note nr. 14 - Lønnskostnader, antall ansatte, godtgjørelser, lån til ansatte mv.

Lønnskostnadene består av følgende poster:

	Morselskap		Konsern	
	2019	2018	2019	2018
Lønn og lignende	9 188 814	9 515 839	91 134 272	80 816 463
Folketrygdavgift	1 068 271	902 578	8 317 713	6 907 534
Pensjonskostnad	419 996	349 650	2 942 451	3 103 805
Andre lønnskostnader	424 034	170 077	3 678 953	2 829 241
Sum	11 101 115	10 938 144	106 073 389	93 657 042

Antall årsverk	10	10	171	155
----------------	----	----	-----	-----

Ytelser til ledende personer:

	Daglig leder i	Styret i
	morselskap	morselskap
Lønn	1 379 701	0
Bonus	0	0
Styrehonorar	0	520 000
Andre ytelser	471 087	0
Sum lønnskostnader	1 850 788	520 000

Daglig leder har bonusavtaler som avhenger av selskapets og konsernets økonomiske resultat, samt bonus mål vedtatt av selskapets styre. Utbetalt bonus i 2019 utgjør kr 317 753,- og inngår i andre ytelser ovenfor.



Noter – mor/konsern

Konsernet Byggesystemer Norge AS

Godtgjørelse til revisor er kostnadsført med:

	<u>Morselskap</u>	<u>Konsern</u>
Lovpålagt revisjon	61 647	426 282
Konsulentbistand	1 438	1 438
<u>Sum</u>	<u>63 085</u>	<u>427 720</u>

Beløpene er oppført uten merverdiavgift.

Note nr. 15 - pensjon

Selskap i konsernet som har ansatte er pliktig til å ha tjenstepensjonsordning etter lov om obligatorisk tjenstepensjon. Selskapenes pensjonsordning tilfredsstiller kravene i denne lov.

Byggesystemer Norge AS og Byggesystemer Harstad AS har i tillegg en pensjonsforpliktelse til tidligere ansatt. Pensjonsforpliktelsen løper frem til 31.05.2020 og er avsatt i regnskapet.

Note nr. 16 - Finansiell risiko

Konsernet Byggesystemer Norge AS er eksponert for renteendringer på alle lån som er basert på flytende rente. Konsernet har ikke inngått noen avtale om rentesikring. I tillegg leier konsernet Byggesystemer Norge AS inn driftsmidler der leien endres dersom rentenivået endres. En renteendring i markedet på 1-2 % vil ikke ha vesentlig betydning for selskapets finanskostnader og likviditet.



Kontantstrømanalyse - mor/konsern				
Konsernet Byggesystemer Norge AS				
Morselskap			Konsern	
2019	2018		2019	2018
		<u>Kontantstrømmer fra operasjonelle aktiviteter</u>		
41 756 034	27 952 009	Resultat før skattekostnad	70 332 388	59 630 598
-216 376	-274 216	Årets betalte skatter	-13 539 713	-11 015 787
357 000	442 668	Ordinære avskrivninger	30 950 249	29 141 612
-37 546 836	-27 287 446	Inntektsført utbytte/konsernbidrag fra datterselskap	0	0
-42 225	16 797	Tap/gevinst ved salg av anleggsmidler	-3 092 245	-89 297
-3 034 772	0	Tap/gevinst ved salg av aksjer	-3 034 772	0
-223 926	-54 184	Verdiendring markedsbaserte omløpsmidler	-223 926	-54 184
0	0	Endringer i varelager	-179 780	-466 002
-551 042	2 666 658	Endring i kundefordringer	2 292 642	-8 041 808
1 589 000	235 900	Endring i andre utestående fordringer	278 809	-178 009
-1 888 915	1 511 004	Endring i leverandørgjeld	-139 680	-412 937
3 214 056	-1 459 643	Endring i andre tidsavgrensingsposter	615 408	5 502 478
<u>3 411 998</u>	<u>3 749 547</u>	Netto kontantstrøm fra operasjonelle aktiviteter	<u>84 259 380</u>	<u>74 016 664</u>
		<u>Kontantstrømmer fra investeringsaktiviteter</u>		
524 225	0	Innbetaling ved salg av varige driftsmidler	7 087 475	3 912 112
0	-77 668	Utbetalinger ved kjøp av varige driftsmidler	-32 754 339	-38 824 925
7 312 901	86 203	Innbetalinger ved salg av aksjer og andeler	7 312 901	86 203
0	-7 603	Utbetalinger ved kjøp av aksjer og andeler	0	-7 603
0	999 999	Netto likviditeteffekt ved fusjon	0	999 999
<u>7 837 126</u>	<u>1 000 931</u>	Netto kontantstrøm fra investeringsaktiviteter	<u>-18 353 963</u>	<u>-33 834 214</u>
		<u>Kontantstrømmer fra finansieringsaktiviteter</u>		
0	0	Innbetalinger ved opptak av langsiktig gjeld	18 494 158	23 461 153
0	0	Utbetalinger ved nedbetaling av langsiktig gjeld	-22 905 969	-22 490 729
-44 250 922	-44 916 000	Utbetaling av utbytte	-55 671 476	-53 468 630
27 287 446	22 647 370	Innbetalt utbytte/konsernbidrag	0	0
<u>-16 963 476</u>	<u>-22 268 630</u>	Netto kontantstrøm fra finansieringsaktiviteter	<u>-60 083 287</u>	<u>-52 498 206</u>
-5 714 352	-17 518 152	Netto endring i kontanter	5 822 130	-12 315 756
12 122 994	29 641 146	Beholdning av kontanter ved periodens begynnelse	64 177 992	76 493 748
<u>6 408 642</u>	<u>12 122 994</u>	Beholdning av kontanter ved periodens slutt	<u>70 000 122</u>	<u>64 177 992</u>