



## ÅRSREGNSKAPET FOR REGNSKAPSÅRET 2020 - GENERELL INFORMASJON

### Enheten

Organisasjonsnummer: 936 923 135  
Organisasjonsform: Aksjeselskap  
Foretaksnavn: SAGA TROLLHEIMEN HOTEL AS  
Forretningsadresse: Bjergvegen 136  
6657 RINDAL

### Regnskapsår

Årsregnskapets periode: 01.01.2020 - 31.12.2020

### Konsern

Morselskap i konsern: Nei

### Regnskapsregler

Regler for små foretak benyttet: Ja  
Benyttet ved utarbeidelsen av årsregnskapet til selskapet: Regnskapslovens alminnelige regler

### Årsregnskapet fastsatt av kompetent organ

Bekreftet av representant for selskapet: Morten Gåsvand  
Dato for fastsettelse av årsregnskapet: 26.02.2021

### Grunnlag for avgivelse

År 2020: Årsregnskapet er elektronisk innlevert  
År 2019: Tall er hentet fra elektronisk innlevert årsregnskap fra 2020

*Det er ikke krav til at årsregnskapet m.v. som sendes til Regnskapsregisteret er undertegnet. Kontrollen på at dette er utført ligger hos revisor/enhetens øverste organ. Sikkerheten ivaretas ved at innsender har rolle/rettighet for innsending av årsregnskapet via Altinn, og ved at det bekreftes at årsregnskapet er fastsatt av kompetent organ.*

Brønnøysundregistrene, 23.07.2022



## Resultatregnskap

Beløp i: NOK	Note	2020	2019
<b>RESULTATREGNSKAP</b>			
<b>Inntekter</b>			
Salgsinntekt		1 090 751	1 276 725
Andre driftsinntekter	10	5 926	
<b>Sum inntekter</b>		<b>1 096 677</b>	<b>1 276 725</b>
<b>Kostnader</b>			
Varekostnad		315 122	220 421
Lønnskostnader	7, 9	403 097	569 829
Avskrivning	1	31 909	22 517
Andre driftskostnader	9	912 353	1 003 689
<b>Sum kostnader</b>		<b>1 662 481</b>	<b>1 816 456</b>
<b>Driftsresultat</b>		<b>-565 804</b>	<b>-539 731</b>
<b>Finansinntekter og finanskostnader</b>			
Annen renteinntekt		2	8
<b>Sum finansinntekter</b>		<b>2</b>	<b>8</b>
Annen rentekostnad		47 334	28 908
Annen finanskostnad		742	170
<b>Sum finanskostnader</b>		<b>48 076</b>	<b>29 078</b>
<b>Netto finans</b>		<b>-48 075</b>	<b>-29 070</b>
<b>Ordinært resultat før skattekostnad</b>		<b>-613 878</b>	<b>-568 801</b>
Skattekostnad på ordinært resultat	2		
<b>Ordinært resultat etter skattekostnad</b>		<b>-613 878</b>	<b>-568 801</b>
<b>Årsresultat</b>	4	<b>-613 878</b>	<b>-568 801</b>
<b>Årsresultat etter minoritetsinteresser</b>		<b>-613 878</b>	<b>-568 801</b>
<b>Totalresultat</b>		<b>-613 878</b>	<b>-568 801</b>
<b>Overføringer og disponeringer</b>			



## Resultatregnskap

<b>Beløp i: NOK</b>	<b>Note</b>	<b>2020</b>	<b>2019</b>
Udekket tap		-613 878	-568 801
<b>Sum overføringer og disponeringer</b>		<b>-613 878</b>	<b>-568 801</b>



### Balanse

Beløp i: NOK	Note	2020	2019
<b>BALANSE - EIENDELER</b>			
<b>Anleggsmidler</b>			
<b>Immaterielle eiendeler</b>			
<b>Varige driftsmidler</b>			
Driftsløsøre, inventar o.a. utstyr	1, 8	194 695	88 111
<b>Sum varige driftsmidler</b>	1	<b>194 695</b>	<b>88 111</b>
<b>Sum anleggsmidler</b>		<b>194 695</b>	<b>88 111</b>
<b>Omløpsmidler</b>			
<b>Varer</b>			
<b>Sum varer</b>		<b>14 680</b>	<b>15 820</b>
<b>Fordringer</b>			
Kundefordringer	6, 8	22 155	-29 369
Andre kortsiktige fordringer		90 743	155 121
<b>Sum fordringer</b>		<b>112 898</b>	<b>125 752</b>
<b>Investeringer</b>			
Andre finansielle instrumenter		6 000	6 000
<b>Sum investeringer</b>		<b>6 000</b>	<b>6 000</b>
<b>Bankinnskudd, kontanter og lignende</b>			
Bankinnskudd, kontanter o.l.	5	15 113	16 952
<b>Sum bankinnskudd, kontanter og lignende</b>		<b>15 113</b>	<b>16 952</b>
<b>Sum omløpsmidler</b>		<b>148 692</b>	<b>164 523</b>
<b>SUM EIENDELER</b>		<b>343 387</b>	<b>252 634</b>

### BALANSE - EGENKAPITAL OG GJELD

#### Egenkapital

#### Innskutt egenkapital



## Balanse

<b>Beløp i: NOK</b>	<b>Note</b>	<b>2020</b>	<b>2019</b>
Aksjekapital (540 aksjer a kr 1.000)	3, 4	600 000	600 000
Beholdning av egne aksjer	3		
<b>Sum innskutt egenkapital</b>		<b>600 000</b>	<b>600 000</b>
<b>Opptjent egenkapital</b>			
Udekket tap	4	3 890 764	3 276 886
<b>Sum opptjent egenkapital</b>		<b>-3 890 764</b>	<b>-3 276 886</b>
<b>Sum egenkapital</b>	4	<b>-3 290 764</b>	<b>-2 676 886</b>
<b>Gjeld</b>			
<b>Langsiktig gjeld</b>			
Utsatt skatt	2		
<b>Annen langsiktig gjeld</b>			
Konvertible lån	8		
Obligasjonslån	8		
Gjeld til kredittinstitusjoner	8		
Øvrig langsiktig gjeld	8	3 254 963	2 580 113
<b>Sum annen langsiktig gjeld</b>	8	<b>3 254 963</b>	<b>2 580 113</b>
<b>Sum langsiktig gjeld</b>		<b>3 254 963</b>	<b>2 580 113</b>
<b>Kortsiktig gjeld</b>			
Gjeld til kredittinstitusjoner	8	187 000	141 126
Leverandørgjeld		72 329	89 308
Betalbar skatt	2		
Skyldig offentlige avgifter		19 650	9 793
Annen kortsiktig gjeld		100 209	109 180
<b>Sum kortsiktig gjeld</b>		<b>379 188</b>	<b>349 406</b>
<b>Sum gjeld</b>		<b>3 634 151</b>	<b>2 929 520</b>
<b>SUM EGENKAPITAL OG GJELD</b>		<b>343 387</b>	<b>252 634</b>



## Brønnøysundregistrene

### ÅRSREGNSKAP FOR REGNSKAPSÅRET 2020 - GENERELL INFORMASJON

Journalnummer: 2021 265641

#### Enheten

Organisasjonsnummer: 936 923 135  
Organisasjonsform: Aksjeselskap  
Foretaksnavn: SAGA TROLLHEIMEN HOTEL AS  
Forretningsadresse: Sagagrenda  
6657 RINDAL

#### Regnskapsår

Årsregnskapets periode: 01.01.2020 - 31.12.2020

#### Konsern

Morselskap i konsern: Nei

#### Regnskapsregler

Regler for små foretak benyttet: Ja  
Benyttet ved utarbeidelsen av  
årsregnskapet til selskapet: Regnskapslovens alminnelige regler

#### Årsregnskapet fastsatt av kompetent organ

Bekreftet av representant for selskapet: Morten Gåsvand  
Dato for fastsettelse av årsregnskapet: 26.02.2021

#### Revisjon

Selskapet har besluttet at årsregnskapet  
ikke skal revideres: Ja  
Årsregnskapet er utarbeidet av ekstern  
autorisert regnskapsfører: Ja  
Ekstern autorisert regnskapsfører har i  
løpet av regnskapsåret bistått ved den  
løpende regnskapsføringen eller utført  
andre tjenester for selskapet enn å  
utarbeide årsregnskapet: Ja

#### Grunnlag for avgivelse

År 2020: Årsregnskap er elektronisk innlevert.  
År 2019: Tall er hentet fra elektronisk innlevert årsregnskap fra 2020.

*Det er ikke krav til at årsregnskapet m.v. som sendes til Regnskapsregisteret er undertegnet. Kontrollen på at dette er utført ligger hos revisor/enhetens øverste organ. Sikkerheten ivaretas ved at innsender har rolle/rettighet for innsending av årsregnskapet via Altinn, og ved at det bekreftes at årsregnskapet er fastsatt av kompetent organ.*

Brønnøysundregistrene, 06.05.2021

---

Brønnøysundregistrene  
Postadresse: Postboks 900, 8910 Brønnøysund  
Telefon: 75 00 75 00  
E-post: firmapost@brreg.no Internett: www.brreg.no  
Organisasjonsnummer: 974 760 673



Organisasjonsnr: 936 923 135  
SAGA TROLLHEIMEN HOTEL AS

## RESULTATREGNSKAP

Beløp i: NOK	Note	2020	2019
<b>RESULTATREGNSKAP</b>			
<b>Inntekter</b>			
Salgsinntekt		1 090 751	1 276 725
Andre driftsinntekter	10	5 926	
<b>Sum inntekter</b>		<b>1 096 677</b>	<b>1 276 725</b>
<b>Kostnader</b>			
Varekostnad		315 122	220 421
Lønnskostnader	7, 9	403 097	569 829
Avskrivning	1	31 909	22 517
Andre driftskostnader	9	912 353	1 003 689
<b>Sum kostnader</b>		<b>1 662 481</b>	<b>1 816 456</b>
<b>Driftsresultat</b>		<b>-565 804</b>	<b>-539 731</b>
<b>Finansinntekter og finanskostnader</b>			
Annen renteinntekt		2	8
<b>Sum finansinntekter</b>		<b>2</b>	<b>8</b>
Annen rentekostnad		47 334	28 908
Annen finanskostnad		742	170
<b>Sum finanskostnader</b>		<b>48 076</b>	<b>29 078</b>
<b>Netto finans</b>		<b>-48 075</b>	<b>-29 070</b>
<b>Ordinært resultat før skattekostnad</b>		<b>-613 878</b>	<b>-568 801</b>
Skattekostnad på ordinært resultat	2		
<b>Ordinært resultat etter skattekostnad</b>		<b>-613 878</b>	<b>-568 801</b>
<b>Årsresultat</b>	4	<b>-613 878</b>	<b>-568 801</b>
<b>Årsresultat etter minoritetsinteresser</b>		<b>-613 878</b>	<b>-568 801</b>
<b>Totalresultat</b>		<b>-613 878</b>	<b>-568 801</b>
<b>Overføringer og disponeringer</b>			
Udekket tap		-613 878	-568 801
<b>Sum overføringer og disponeringer</b>		<b>-613 878</b>	<b>-568 801</b>



Organisasjonsnr: 936 923 135  
SAGA TROLLHEIMEN HOTEL AS

## BALANSE

Beløp i: NOK

Note	2020	2019
------	------	------

### BALANSE - EIENDELER

#### Anleggsmidler

##### Immaterielle eiendeler

##### Varige driftsmidler

Driftsløsøre, inventar o.

a. utstyr

1, 8

194 695

88 111

Sum varige driftsmidler

1

194 695

88 111

Sum anleggsmidler

194 695

88 111

##### Omløpsmidler

##### Varer

Sum varer

14 680

15 820

##### Fordringer

Kundefordringer

6, 8

22 155

-29 369

Andre kortsiktige

fordringer

90 743

155 121

Sum fordringer

112 898

125 752

##### Investeringer

Andre finansielle

instrumenter

6 000

6 000

Sum investeringer

6 000

6 000

##### Bankinnskudd, kontanter

##### og lignende

Bankinnskudd, kontanter o.

l.

5

15 113

16 952

Sum bankinnskudd,

kontanter og lignende

15 113

16 952

Sum omløpsmidler

148 692

164 523

SUM EIENDELER

343 387

252 634

### BALANSE - EGENKAPITAL OG GJELD

#### Egenkapital

##### Innskutt egenkapital

Aksjekapital (540 aksjer

a kr 1.000)

3, 4

600 000

600 000

Beholdning av egne aksjer

3

Sum innskutt egenkapital

600 000

600 000

Opptjent egenkapital



Udekket tap	4	3 890 764	3 276 886
<b>Sum opptjent egenkapital</b>		<b>-3 890 764</b>	<b>-3 276 886</b>
<b>Sum egenkapital</b>	<b>4</b>	<b>-3 290 764</b>	<b>-2 676 886</b>
<b>Gjeld</b>			
<b>Langsiktig gjeld</b>			
Utsatt skatt	2		
<b>Annen langsiktig gjeld</b>			
Konvertible lån	8		
Obligasjonslån	8		
Gjeld til			
kredittinstitusjoner	8		
Øvrig langsiktig gjeld	8	3 254 963	2 580 113
<b>Sum annen langsiktig gjeld</b>	<b>8</b>	<b>3 254 963</b>	<b>2 580 113</b>
<b>Sum langsiktig gjeld</b>		<b>3 254 963</b>	<b>2 580 113</b>
<b>Kortsiktig gjeld</b>			
Gjeld til			
kredittinstitusjoner	8	187 000	141 126
Leverandørgjeld		72 329	89 308
Betalbar skatt	2		
Skyldig offentlige avgifter		19 650	9 793
Annen kortsiktig gjeld		100 209	109 180
<b>Sum kortsiktig gjeld</b>		<b>379 188</b>	<b>349 406</b>
<b>Sum gjeld</b>		<b>3 634 151</b>	<b>2 929 520</b>
<b>SUM EGENKAPITAL OG GJELD</b>		<b>343 387</b>	<b>252 634</b>



Organisasjonsnr: 936 923 135  
SAGA TROLLHEIMEN HOTEL AS

NOTEOPPLYSNINGER - SELSKAP - alle poster oppgitt i hele tall

Note

Regnskapsprinsipper

Note

Antall aksjer og aksjeeiere

<u>Aksjeklasse</u>	<u>Ant. aksjer</u>	<u>Pålydende</u>	<u>Bokført verdi</u>
Ordinære aksjer	600.00	1000.00	600000.00

<u>Aksjeeiere - fritekst</u>	<u>Antall</u>	<u>Eierandel</u>	<u>Aksjeklasse</u>
Trollheimen Hotelinvest AS	600.00	100.00%	Ordinære aksjer

<u>Sum</u>	<u>Sum antall</u>	<u>Sum eierandel</u>
	600.00	100.00%

Ytelser til daglig leder

<u>Ytelser</u>	<u>Lønn</u>	<u>Pensj.forpl.</u>	<u>Andre godtgj.</u>
	134514.00		4392.00

Note

Antall årsverk i regnskapsåret

Virksomheten har hatt følgende antall årsverk:  
1.00

Note




Lån og sikkerhetsstillelse til ledende personer og aksjeeiere

Er det gitt lån eller sikkerhetsstillelse til ledende personer: Nei



<b>Balanse</b>			
Saga Trollheimen Hotel AS			
	Note	2020	2019
<b>EIENDELER</b>			
<b>Anleggsmidler</b>			
<b>Varige driftsmidler</b>			
Driftsløsøre, inventar o.a. utstyr	1, 8	194 695	88 111
Sum varige driftsmidler	1	<u>194 695</u>	<u>88 111</u>
<b>Finansielle driftsmidler</b>			
Sum anleggsmidler		<u>194 695</u>	<u>88 111</u>
<b>Omløpsmidler</b>			
Lager av varer og annen beholdning		14 680	15 820
<b>Fordringer</b>			
Kundefordringer	6, 8	22 155	-29 369
Andre kortsiktige fordringer		90 743	155 121
Sum fordringer		<u>112 898</u>	<u>125 752</u>
Andre finansielle instrumenter		6 000	6 000
Sum investeringer		<u>6 000</u>	<u>6 000</u>
Bankinnskudd, kontanter o.l.	5	15 113	16 952
Sum omløpsmidler		<u>148 692</u>	<u>164 523</u>
SUM EIENDELER		<u>343 387</u>	<u>252 634</u>



<b>Balanse</b>			
Saga Trollheimen Hotel AS			
	Note	2020	2019
<b>EGENKAPITAL OG GJELD</b>			
<b>Egenkapital</b>			
<b>Innskutt egenkapital</b>			
Aksjekapital (540 aksjer a kr 1.000)	3, 4	600 000	600 000
Sum innskutt egenkapital		<u>600 000</u>	<u>600 000</u>
<b>Opptjent egenkapital</b>			
Udekket tap	4	-3 890 764	-3 276 886
Sum opptjent egenkapital		<u>-3 890 764</u>	<u>-3 276 886</u>
Sum egenkapital	4	<u>-3 290 764</u>	<u>-2 676 886</u>
<b>Gjeld</b>			
<b>Langsiktig gjeld</b>			
Øvrig langsiktig gjeld	8	3 254 963	2 580 113
Sum angsiktig gjeld	8	<u>3 254 963</u>	<u>2 580 113</u>
<b>Kortsiktig gjeld</b>			
Gjeld til kredittinstitusjoner	8	187 000	141 126
Leverandørgjeld		72 329	89 308
Skyldig offentlige avgifter		19 650	9 793
Annen kortsiktig gjeld		100 209	109 180
Sum kortsiktig gjeld		<u>379 188</u>	<u>349 406</u>
Sum gjeld		<u>3 634 151</u>	<u>2 929 520</u>
<b>SUM EGENKAPITAL OG GJELD</b>		<u>343 387</u>	<u>252 634</u>
Rindal, 19.02.2021			
 Morten Gås vand daglig leder	 Hege Gås vand styremedlem	 Steinar Skjærvingstad styremedlem	
Saga Trollheimen Hotel AS		Side 4	

**Saga Trollheimen Hotel AS**

**Årsoppgjør 2020**



- \* Resultatregnskap
- \* Balanse
- \* Noter til regnskapet



<b>Resultatregnskap</b>			
Saga Trollheimen Hotel AS			
	Note	2020	2019
<b>Driftsinntekter og driftskostnader</b>			
Salgsinntekt		1 090 751	1 276 725
Andre driftsinntekter	10	5 926	0
Sum driftsinntekter		<u>1 096 677</u>	<u>1 276 725</u>
<b>Varekostnad</b>			
Varekostnad		315 122	220 421
Lønnskostnader	7,9	403 097	569 829
Avskrivning	1	31 909	22 517
Andre driftskostnader	9	912 353	1 003 689
Sum driftskostnader		<u>1 662 481</u>	<u>1 816 456</u>
Driftsresultat		<u>-565 804</u>	<u>-539 731</u>
<b>Finansinntekter og finanskostnader</b>			
Finansinntekter		2	8
Rentekostnader		47 334	28 908
Annen finanskostnad		742	170
Resultat av finansposter		-48 075	-29 070
Ordinært resultat før skattekostnad		<u>-613 878</u>	<u>-568 801</u>
Ordinært resultat		<u>-613 878</u>	<u>-568 801</u>
Årsresultat	4	<u>-613 878</u>	<u>-568 801</u>
<b>Overføringer:</b>			
Overført til udekket tap		613 878	568 801
Sum overføringer		<u>-613 878</u>	<u>-568 801</u>



## **Regnskapsprinsipper**

Årsregnskapet er satt opp i samsvar med regnskapsloven og NRS 8 - God regnskapsskikk for små foretak.

## **Driftsinntekter**

Inntektsføring ved salg av varer skjer på leveringstidspunktet. Tjenester inntektsføres etter hvert som de leveres.

## **Skatt**

Skattekostnaden i resultatregnskapet omfatter både periodens betalbare skatt og endring i utsatt skatt. Utsatt skatt er beregnet med 22 % på grunnlag av de midlertidige forskjeller som eksisterer mellom regnskapsmessige og skattemessige verdier, samt ligningsmessig underskudd til fremføring ved utgangen av regnskapsåret. Skatteøkende og skattereduserende midlertidige forskjeller som reverserer eller kan reverseres i samme periode er utlignet og nettoført.

## **Klassifisering og vurdering av anleggsmidler**

Anleggsmidler omfatter eiendeler bestemt til varig eie og bruk. Anleggsmidler er vurdert til anskaffelseskost. Varige driftsmidler balanseføres og avskrives over driftsmidlets økonomiske levetid. Avskrivningsperioden for fast eiendom anskaffet etter 2009 er dekomponert i en del som gjelder råbygget og en del som gjelder faste tekniske installasjoner. Varige driftsmidler nedskrives til gjenvinnbart beløp ved verdifall som forventes ikke å være forbigående. Gjenvinnbart beløp er det høyeste av netto salgsverdi og verdi i bruk. Verdi i bruk er nåverdi av fremtidige kontantstrømmer knyttet til eiendelen. Nedskrivningen reverseres når grunnlaget for nedskrivningen ikke lenger er til stede.

## **Klassifisering og vurdering av omløpsmidler**

Omløpsmidler og kortsiktig gjeld omfatter normalt poster som forfaller til betaling innen ett år etter balansedagen, samt poster som knytter seg til varekretsløpet. Omløpsmidler vurderes til laveste verdi av anskaffelseskost og virkelig verdi.

## **Varer**

Varer er vurdert til det laveste av anskaffelseskost og netto salgsverdi.

## **Fordringer**

Kundefordringer og andre fordringer oppføres til pålydende etter fradrag for avsetning til forventet tap. Avsetning til tap gjøres på grunnlag av en individuell vurdering av de enkelte fordringene.



## Note 1 Anleggsmidler

	Maskiner og anlegg	Driftsløsøre, inventar ol.	Sum
Anskaffelseskost pr. 01.01.20	200 455	839 202	1 039 657
+ Tilgang kjøpte driftsmidler		138 493	138 493
= <b>Anskaffelseskost 31.12.20</b>	<b>200 455</b>	<b>977 695</b>	<b>1 178 150</b>
Akkumulerte avskrivninger 31.12.20	200 455	783 000	983 455
= <b>Bokført verdi 31.12.20</b>	<b>0</b>	<b>194 695</b>	<b>194 695</b>
Årets ordinære avskrivninger		31 909	31 909
Økonomisk levetid	6 år	3-10 år	

## Note 2 Skatt

Årets skattekostnad	2020	2019
Resultatført skatt på ordinært resultat:		
Betalbar skatt	0	0
Endring i utsatt skattefordel	0	0
<b>Skattekostnad ordinært resultat</b>	<b>0</b>	<b>0</b>
Skattepliktig inntekt:		
Ordinært resultat før skatt	-613 878	-568 801
Permanente forskjeller	0	0
Endring i midlertidige forskjeller	-18 647	-17 922
<b>Skattepliktig inntekt</b>	<b>-632 525</b>	<b>-586 723</b>
Betalbar skatt i balansen:		
Betalbar skatt på årets resultat	0	0
<b>Sum betalbar skatt i balansen</b>	<b>0</b>	<b>0</b>

Skatteeffekten av midlertidige forskjeller og underskudd til fremføring som har gitt opphav til utsatt skatt og utsatte skattefordeler, spesifisert på typer av midlertidige forskjeller

	2020	2019	Endring
Varige driftsmidler	-7 530	-26 177	-18 647
<b>Sum</b>	<b>-7 530</b>	<b>-26 177</b>	<b>-18 647</b>
Akkumulert fremførbart underskudd	-6 964 650	-6 332 124	632 525
Inngår ikke i beregningen av utsatt skatt	6 972 179	6 358 301	-613 878
<b>Utsatt skattefordel (22 %)</b>	<b>0</b>	<b>0</b>	<b>0</b>

I henhold til God regnskapsskikk for små foretak balanseføres ikke utsatt skattefordel.



## Note 3 Aksjonærer

Aksjekapitalen i Saga Trollheimen Hotel AS pr. 31.12 består av:

	Antall	Pålydende	Bokført
Ordinære aksjer	600	1 000,0	600 000
<b>Sum</b>	<b>600</b>		<b>600 000</b>

## Eierstruktur

De største aksjonærene i % pr. 31.12 var:

	Ordinære	Eierandel	Stemmeandel
Trollheimen Hotelinvest AS	600	100,0	100,0

## Note 4 Egenkapital

	Aksjekapital	Overkurs	Annen Innskutt egenkapital	Udekket tap	Sum egenkapital
Pr. 31.12.2019	600 000	0	0	-3 276 886	-2 676 886
Årets resultat				-613 878	-613 878
<b>Pr 31.12.2020</b>	<b>600 000</b>	<b>0</b>	<b>0</b>	<b>-3 890 764</b>	<b>-3 290 764</b>

## Note 5 Bankinnskudd

Innestående midler på skattetrekkkonto (bundne midler) er på kr. 10 831,-.  
Bokført skattetrekk viser skyldig skattetrekk med kr. 10 829,- pr. 31.12.2020.

## Note 6 Kundefordringer

	2020	2019
Kundefordringer til pålydende	22 155	-29 369
<b>Balanseført verdi av kundefordringer 31.12</b>	<b>22 155</b>	<b>-29 369</b>
<b>Sum resultatførte tap på krav</b>	<b>0</b>	<b>0</b>



## Note 7 Lån og sikkerhetsstillelse til nærstående parter

Pr. 31.12.2020 skylder daglig leder, Morten Gåsvand, kr. 34 009,- til selskapet.

Pr. 31.12.2020 skylder nærstående til daglig leder, Randi Haugland, kr. 21 271,- til selskapet.

Pr. 31.12.2020 har selskapet bokført en fordring på kr. 10 000,- på tilknyttet selskap Saga Eiendom AS.

Pr. 31.12.2020 har selskapet gjeld til morselskap, Trollheimen Hotelinvest AS, på kr. 3 276 233,-.

Pr. 31.12.2020 har selskapet gjeld til morselskap, Fotograf Morten Gåsvand AS, på kr. 13 744,-.

## Note 8 Gjeld til kredittinstitusjoner

Beløpet gjelder i sin helhet kassakreditkonto med limitgrense kr. 400.000,-.

Det er stilt sikkerhet med kr. 400.000,- i kundefordringer og kr. 400.000,- i driftstilbehør.

Bokført verdi av kundefordringer er kr. 22.155,- og bokført verdi av driftstilbehør er kr. 194.695,-.

## Note 9 Lønnskostnader og ytelser, godtgjørelser til daglig leder, styret og revisor

### Lønnskostnader

	2020	2019
Lønninger	309 736	469 077
Arbeidsgiveravgift	21 539	35 526
Pensjonskostnader	55 600	61 957
Andre ytelser	16 221	3 269
<b>Sum</b>	<b>403 097</b>	<b>569 829</b>

Selskapet har i 2020 sysselsatt 1 årsverk.

### Pensjonsforpliktelser

Selskapet er pliktig til å ha tjenstepensjonsordning etter lov om obligatorisk tjenstepensjon.

Selskapets pensjonsordninger tilfredsstiller kravene i denne lov.

### Ytelser til ledende personer

	Daglig leder	Styret
Lønn	134 514	0
Annen godtgjørelse	4 392	0
<b>Sum</b>	<b>138 906</b>	<b>0</b>

### Revisor

Det er gjort fravalg av revisjon fra og med 2011.



**Note 10 - Kompensasjonsordningen for faste kostnader, Korona**

Det er for mars måned 2020 mottatt kr. 5.926,- fra Kompensasjonsordningen for faste kostnader.