



## ÅRSREGNSKAPET FOR REGNSKAPSÅRET 2024 - GENERELL INFORMASJON

### Enheten

Organisasjonsnummer: 925 208 531  
Organisasjonsform: Aksjeselskap  
Foretaksnavn: KVIST SOLUTIONS AS  
Forretningsadresse: Industrigata 36  
0357 OSLO

### Regnskapsår

Årsregnskapets periode: 01.01.2024 - 31.12.2024

### Konsern

Morselskap i konsern: Nei

### Regnskapsregler

Regler for små foretak benyttet: Ja  
Benyttet ved utarbeidelsen av årsregnskapet til selskapet: Regnskapslovens alminnelige regler

### Årsregnskapet fastsatt av kompetent organ

Bekreftet av representant for selskapet: Mathias Berntzen Engevik  
Dato for fastsettelse av årsregnskapet: 19.06.2025

### Grunnlag for avgivelse

År 2024: Årsregnskapet er elektronisk innlevert  
År 2023: Tall er hentet fra elektronisk innlevert årsregnskap fra 2024

*Det er ikke krav til at årsregnskapet m.v. som sendes til Regnskapsregisteret er undertegnet. Kontrollen på at dette er utført ligger hos revisor/enhetens øverste organ. Sikkerheten ivaretas ved at innsender har rolle/rettighet for innsending av årsregnskapet via Altinn, og ved at det bekreftes at årsregnskapet er fastsatt av kompetent organ.*

Brønnøysundregistrene, 16.07.2025



## Resultatregnskap

Beløp i: NOK	Note	2024	2023
<b>RESULTATREGNSKAP</b>			
<b>Inntekter</b>			
Salgsinntekt		2 379 577	2 203 327
Annen driftsinntekt		23 000	0
<b>Sum inntekter</b>		<b>2 402 577</b>	<b>2 203 327</b>
<b>Kostnader</b>			
Lønnskostnad	1, 2, 3	8 369 575	4 331 739
Avskrivning på varige driftsmidler og immaterielle eiendeler	4	689 320	127 401
Annen driftskostnad		3 069 007	3 808 541
<b>Sum kostnader</b>		<b>12 127 902</b>	<b>8 267 681</b>
<b>Driftsresultat</b>		<b>-9 725 325</b>	<b>-6 064 354</b>
<b>Finansinntekter og finanskostnader</b>			
Annen renteinntekt		161 561	370 662
Annen finansinntekt		38 900	80 930
<b>Sum finansinntekter</b>		<b>200 461</b>	<b>451 592</b>
Annen rentekostnad		0	58
Annen finanskostnad		8 042	9 811
<b>Sum finanskostnader</b>		<b>8 042</b>	<b>9 869</b>
<b>Netto finans</b>		<b>192 419</b>	<b>441 723</b>
<b>Resultat før skattekostnad</b>	5, 6	<b>-9 532 905</b>	<b>-5 622 631</b>
<b>Årsresultat</b>		<b>-9 532 905</b>	<b>-5 622 631</b>
<b>Overføringer og disponeringer</b>			
Udekket tap	7	-9 532 905	-5 622 631
<b>Sum overføringer og disponeringer</b>		<b>-9 532 905</b>	<b>-5 622 631</b>



### Balanse

Beløp i: NOK	Note	2024	2023
<b>BALANSE - EIENDELER</b>			
<b>Anleggsmidler</b>			
<b>Immaterielle eiendeler</b>			
Utvikling	8	3 169 142	1 678 180
<b>Sum immaterielle eiendeler</b>		<b>3 169 142</b>	<b>1 678 180</b>
<b>Varige driftsmidler</b>			
Driftsløsøre, inventar, verktøy, kontormaskiner, ol.	4	166 359	207 183
<b>Sum varige driftsmidler</b>		<b>166 359</b>	<b>207 183</b>
<b>Finansielle anleggsmidler</b>			
<b>Sum finansielle anleggsmidler</b>		<b>0</b>	<b>0</b>
<b>Sum anleggsmidler</b>		<b>3 335 501</b>	<b>1 885 363</b>
<b>Omløpsmidler</b>			
<b>Varer</b>			
<b>Fordringer</b>			
Kundefordringer		99 151	518 716
Andre kortsiktige fordringer	8	511 393	15 817
<b>Sum fordringer</b>		<b>610 545</b>	<b>534 533</b>
<b>Investeringer</b>			
<b>Sum investeringer</b>		<b>0</b>	<b>0</b>
<b>Bankinnskudd, kontanter og lignende</b>			
Bankinnskudd, kontanter og lignende		12 191 192	11 787 970
<b>Sum bankinnskudd, kontanter og lignende</b>		<b>12 191 192</b>	<b>11 787 970</b>
<b>Sum omløpsmidler</b>		<b>12 801 737</b>	<b>12 322 502</b>
<b>SUM EIENDELER</b>		<b>16 137 238</b>	<b>14 207 865</b>

### BALANSE - EGENKAPITAL OG GJELD



## Balanse

Beløp i: NOK	Note	2024	2023
<b>Egenkapital</b>			
<b>Innskutt egenkapital</b>			
Aksjekapital	7	71 247	71 247
Beholdning av egne aksjer	7, 9	-3 060	-2 000
Overkurs	7	17 217 257	16 983 087
Ikke registrert kapitalforhøyelse		10 766 785	0
Annen innskutt egenkapital	7	5 494 230	5 494 230
<b>Sum innskutt egenkapital</b>		<b>33 546 458</b>	<b>22 546 564</b>
<b>Opptjent egenkapital</b>			
Udekket tap	7	19 462 191	9 929 286
<b>Sum opptjent egenkapital</b>		<b>-19 462 191</b>	<b>-9 929 286</b>
<b>Sum egenkapital</b>		<b>14 084 267</b>	<b>12 617 278</b>
<b>Gjeld</b>			
<b>Langsiktig gjeld</b>			
<b>Sum avsetninger for forpliktelser</b>		<b>0</b>	<b>0</b>
<b>Annen langsiktig gjeld</b>		<b>0</b>	<b>0</b>
<b>Sum annen langsiktig gjeld</b>		<b>0</b>	<b>0</b>
<b>Sum langsiktig gjeld</b>		<b>0</b>	<b>0</b>
<b>Kortsiktig gjeld</b>			
Leverandørgjeld		211 581	183 669
Skyldige offentlige avgifter		742 301	589 215
Annen kortsiktig gjeld		1 099 089	817 702
<b>Sum kortsiktig gjeld</b>		<b>2 052 971</b>	<b>1 590 587</b>
<b>Sum gjeld</b>		<b>2 052 971</b>	<b>1 590 587</b>
<b>SUM EGENKAPITAL OG GJELD</b>		<b>16 137 238</b>	<b>14 207 865</b>



## Brønnøysundregistrene

### ÅRSREGNSKAP FOR REGNSKAPSÅRET 2024 - GENERELL INFORMASJON

Journalnummer: 2025 564242

#### Enheten

Organisasjonsnummer: 925 208 531  
Organisasjonsform: Aksjeselskap  
Foretaksnavn: KVIST SOLUTIONS AS  
Forretningsadresse: Industrigata 36  
0357 OSLO

#### Regnskapsår

Årsregnskapets periode: 01.01.2024 - 31.12.2024

#### Konsern

Morselskap i konsern: Nei

#### Regnskapsregler

Regler for små foretak benyttet: Ja  
Benyttet ved utarbeidelsen av  
årsregnskapet til selskapet: Regnskapslovens alminnelige regler

#### Årsregnskapet fastsatt av kompetent organ

Bekreftet av representant for selskapet: Mathias Berntzen Engevik  
Dato for fastsettelse av årsregnskapet: 19.06.2025

#### Revisjon

Årsregnskapet er utarbeidet av ekstern  
autorisert regnskapsfører: Ja  
Ekstern autorisert regnskapsfører har i  
løpet av regnskapsåret bistått ved den  
løpende regnskapsføringen eller utført  
andre tjenester for selskapet enn å  
utarbeide årsregnskapet: Ja

#### Grunnlag for avgivelse

År 2024: Årsregnskap er elektronisk innlevert.  
År 2023: Tall er hentet fra elektronisk innlevert årsregnskap fra 2024.

*Det er ikke krav til at årsregnskapet m.v. som sendes til Regnskapsregisteret er undertegnet. Kontrollen på at dette er utført ligger hos revisor/enhetens øverste organ. Sikkerheten ivaretas ved at innsender har rolle/rettighet for innsending av årsregnskapet via Altinn, og ved at det bekreftes at årsregnskapet er fastsatt av kompetent organ.*

Brønnøysundregistrene, 15.07.2025



Organisasjonsnr: 925 208 531  
KVIST SOLUTIONS AS

## RESULTATREGNSKAP

<b>Beløp i: NOK</b>	<b>Note</b>	<b>2024</b>	<b>2023</b>
<b>RESULTATREGNSKAP</b>			
<b>Inntekter</b>			
Salgsinntekt		2 379 577	2 203 327
Annen driftsinntekt		23 000	0
<b>Sum inntekter</b>		<b>2 402 577</b>	<b>2 203 327</b>
<b>Kostnader</b>			
Lønnskostnad	1, 2, 3	8 369 575	4 331 739
Avskrivning på varige driftsmidler og immaterielle eiendeler	4	689 320	127 401
Annen driftskostnad		3 069 007	3 808 541
<b>Sum kostnader</b>		<b>12 127 902</b>	<b>8 267 681</b>
<b>Driftsresultat</b>		<b>-9 725 325</b>	<b>-6 064 354</b>
<b>Finansinntekter og finanskostnader</b>			
Annen renteinntekt		161 561	370 662
Annen finansinntekt		38 900	80 930
<b>Sum finansinntekter</b>		<b>200 461</b>	<b>451 592</b>
Annen rentekostnad		0	58
Annen finanskostnad		8 042	9 811
<b>Sum finanskostnader</b>		<b>8 042</b>	<b>9 869</b>
<b>Netto finans</b>		<b>192 419</b>	<b>441 723</b>
<b>Resultat før skattekostnad</b>	5, 6	<b>-9 532 905</b>	<b>-5 622 631</b>
<b>Årsresultat</b>		<b>-9 532 905</b>	<b>-5 622 631</b>
<b>Overføringer og disponeringer</b>			
Udekket tap	7	-9 532 905	-5 622 631
<b>Sum overføringer og disponeringer</b>		<b>-9 532 905</b>	<b>-5 622 631</b>



Organisasjonsnr: 925 208 531  
KVIST SOLUTIONS AS

## BALANSE

Beløp i: NOK	Note	2024	2023
<b>BALANSE - EIENDELER</b>			
<b>Anleggsmidler</b>			
<b>Immaterielle eiendeler</b>			
Utvikling	8	3 169 142	1 678 180
<b>Sum immaterielle eiendeler</b>		<b>3 169 142</b>	<b>1 678 180</b>
<b>Varige driftsmidler</b>			
Driftsløsøre, inventar, verktøy, kontormaskiner, ol.	4	166 359	207 183
<b>Sum varige driftsmidler</b>		<b>166 359</b>	<b>207 183</b>
<b>Finansielle anleggsmidler</b>			
<b>Sum finansielle anleggsmidler</b>		<b>0</b>	<b>0</b>
<b>Sum anleggsmidler</b>		<b>3 335 501</b>	<b>1 885 363</b>
<b>Omløpsmidler</b>			
<b>Varer</b>			
<b>Fordringer</b>			
Kundefordringer		99 151	518 716
Andre kortsiktige fordringer	8	511 393	15 817
<b>Sum fordringer</b>		<b>610 545</b>	<b>534 533</b>
<b>Investeringer</b>			
<b>Sum investeringer</b>		<b>0</b>	<b>0</b>
<b>Bankinnskudd, kontanter og lignende</b>			
Bankinnskudd, kontanter og lignende		12 191 192	11 787 970
<b>Sum bankinnskudd, kontanter og lignende</b>		<b>12 191 192</b>	<b>11 787 970</b>
<b>Sum omløpsmidler</b>		<b>12 801 737</b>	<b>12 322 502</b>
<b>SUM EIENDELER</b>		<b>16 137 238</b>	<b>14 207 865</b>
<b>BALANSE - EGENKAPITAL OG GJELD</b>			
<b>Egenkapital</b>			
<b>Innskutt egenkapital</b>			
Aksjekapital	7	71 247	71 247
Beholdning av egne aksjer	7, 9	-3 060	-2 000



Overkurs	7	17 217 257	16 983 087
Ikke registrert kapitalforhøyelse		10 766 785	0
Annen innskutt egenkapital	7	5 494 230	5 494 230
<b>Sum innskutt egenkapital</b>		<b>33 546 458</b>	<b>22 546 564</b>
<b>Opptjent egenkapital</b>			
Udekket tap	7	19 462 191	9 929 286
<b>Sum opptjent egenkapital</b>		<b>-19 462 191</b>	<b>-9 929 286</b>
<b>Sum egenkapital</b>		<b>14 084 267</b>	<b>12 617 278</b>
<b>Gjeld</b>			
<b>Langsiktig gjeld</b>			
Sum avsetninger for forpliktelses		0	0
Annen langsiktig gjeld		0	0
<b>Sum annen langsiktig gjeld</b>		<b>0</b>	<b>0</b>
<b>Sum langsiktig gjeld</b>		<b>0</b>	<b>0</b>
<b>Kortsiktig gjeld</b>			
Leverandørgjeld		211 581	183 669
Skyldige offentlige avgifter		742 301	589 215
Annen kortsiktig gjeld		1 099 089	817 702
<b>Sum kortsiktig gjeld</b>		<b>2 052 971</b>	<b>1 590 587</b>
<b>Sum gjeld</b>		<b>2 052 971</b>	<b>1 590 587</b>
<b>SUM EGENKAPITAL OG GJELD</b>		<b>16 137 238</b>	<b>14 207 865</b>



Organisasjonsnr: 925 208 531  
KVIST SOLUTIONS AS

NOTEOPPLYSNINGER - SELSKAP - alle poster oppgitt i hele tall

## Note

### Regnskapsprinsipper

Årsregnskapet er satt opp i samsvar med regnskapsloven og god regnskapsskikk for små foretak. Salgsinntekter Inntektsføring ved salg av varer skjer på leveringstidspunktet. Tjenester inntektsføres etter hvert som de leveres. Klassifisering og vurdering av balanseposter Anleggsmidler er eiendeler bestemt til varig eie eller bruk. Eiendeler som er knyttet til varekretsløpet er klassifisert som omløpsmidler. Fordringer klassifiseres som omløpsmidler hvis de forfaller til betaling innen ett år etter transaksjonsdagen. Tilsvarende klassifiseres gjeld som kortsiktig hvis gjelden forfaller til betaling innen ett år. Omløpsmidler vurderes til laveste av anskaffelseskost og virkelig verdi. Kortsiktig gjeld balanseføres til nominelt beløp på etableringstidspunktet. Anleggsmidler vurderes til anskaffelseskost. Varige anleggsmidler avskrives etter en fornuftig avskrivningsplan. Anleggsmidlene nedskrives til virkelig verdi ved verdifall som ikke forventes å være forbigående. Langsiktig gjeld med unntak av andre avsetninger balanseføres til nominelt beløp på etableringstidspunktet. Fordringer Kundefordringer og andre fordringer er oppført i balansen til pålydende etter fradrag for avsetning til forventet tap. Avsetning til tap gjøres på grunnlag av individuelle vurderinger av de enkelte fordringene. Varige driftsmidler Varige driftsmidler balanseføres og avskrives over driftsmidlenes levetid dersom de har antatt levetid over 3 år og har en kostpris som overstiger kr 30 000. Direkte vedlikehold av driftsmidler kostnadsføres løpende under driftskostnader, mens påkostninger eller forbedringer tillegges driftsmidlets kostpris og avskrives i takt med driftsmidlet. FoU og offentlig tilskuddUtgifter til utvikling balanseføres i den grad det kan identifiseres med en fremtidig økonomisk fordel knyttet til utvikling av en identifiserbar immateriell eiendel og utgiftene kan måles pålitelig. I motsatt fall kostnadsføres slike utgifter løpende. Balanseført utvikling avskrives lineært over økonomisk levetid.

## Note

2

Antall årsverk i regnskapsåret  
13.52

## Note

1

### Spesifisering av resultatregnskapet

#### Lønnskostnader

<u>Lønn</u>	<u>Årets</u>	<u>Fjorårets</u>
	9027946.00	7133637.00
<u>Folketrygdavgift</u>	<u>Årets</u>	<u>Fjorårets</u>



	1317836.00	1033597.00
<u>Pensjonskostnader</u>	<u>Årets</u>	<u>Fjorårets</u>
	189718.00	158862.00
<u>Andre ytelser</u>	<u>Årets</u>	<u>Fjorårets</u>
	-2165925.00	-3994357.00
<u>Sum lønnskostnader</u>	<u>Årets</u>	<u>Fjorårets</u>
	8369575.00	4331739.00

## Note

### Ekstraordinære inntekter og kostnader

<u>Sum</u>	<u>Beløp</u>
------------	--------------

## Note

4

### Varige driftsmidler og immaterielle eiendeler

<u>Anskaffelseskost 01.01.</u>	<u>Varige driftsmidler</u>	<u>Immaterielle eiend.</u>
	308925.00	1726128.00
<u>Tilgang i året</u>	<u>Varige driftsmidler</u>	<u>Immaterielle eiend.</u>
	73120.00	2066338.00
<u>Anskaffelseskost 31.12.</u>	<u>Varige driftsmidler</u>	<u>Immaterielle eiend.</u>
	382045.00	3792466.00
<u>Samlede av-/nedskrivn.</u>	<u>Varige driftsmidler</u>	<u>Immaterielle eiend.</u>
	215686.00	623324.00
<u>Balanseført verdi 31.12.</u>	<u>Varige driftsmidler</u>	<u>Immaterielle eiend.</u>
	166359.00	3169142.00
<u>Årets av-/nedskrivn.</u>	<u>Varige driftsmidler</u>	<u>Immaterielle eiend.</u>
	113944.00	575376.00
<u>Økonomisk levetid</u>		<u>Immaterielle eiend.</u>
		3 - 5

<u>Avskrivningsplan</u>	<u>Immaterielle eiendeler</u>
	Lineær

Anskaffelseskost - balanseførte lånekostnader, egentilvirkede anleggsmidler

Goodwill spesifisert for hvert enkelt virksomhetskjøp

Avskrivningsplan for goodwill som er lenger enn fem år - begrunnelse

Mer om varige driftsmidler/immaterielle eiendeler

Konsernregnskap





Årsregnskap for  
**KVIST SOLUTIONS AS**

925208531

Regnskapsår  
01.01.2024 - 31.12.2024



KVIST SOLUTIONS AS  
925 208 531

## Resultatregnskap

	Note	2024	2023
<b>Driftsinntekter</b>			
Salgsinntekt		2 379 577	2 203 327
Annen driftsinntekt		23 000	0
<b>Sum driftsinntekter</b>		<b>2 402 577</b>	<b>2 203 327</b>
<b>Driftskostnader</b>			
Lønnskostnad	1, 2, 3	-8 369 575	-4 331 739
Avskrivning på varige driftsmidler og immaterielle eiendeler	4	-689 320	-127 401
Annen driftskostnad		-3 069 007	-3 808 541
<b>Sum driftskostnader</b>		<b>-12 127 902</b>	<b>-8 267 681</b>
<b>Driftsresultat</b>		<b>-9 725 325</b>	<b>-6 064 354</b>
<b>Finansinntekter</b>			
Annen renteinntekt		161 561	370 662
Annen finansinntekt		38 900	80 930
<b>Sum finansinntekter</b>		<b>200 461</b>	<b>451 592</b>
<b>Finanskostnader</b>			
Annen rentekostnad		0	-58
Annen finanskostnad		-8 042	-9 811
<b>Sum finanskostnader</b>		<b>-8 042</b>	<b>-9 869</b>
<b>Netto finans</b>		<b>192 419</b>	<b>441 723</b>
<b>Årsresultat</b>		<b>-9 532 905</b>	<b>-5 622 631</b>
<b>Overføringer</b>			
Udekket tap	7	-9 532 905	-5 622 631
<b>Sum overføringer</b>		<b>-9 532 905</b>	<b>-5 622 631</b>



KVIST SOLUTIONS AS  
925 208 531

## Balanse

	Note	31.12.2024	31.12.2023
<b>EIENDELER</b>			
<b>Anleggsmidler</b>			
<b>Immaterielle eiendeler</b>			
Utvikling	8	3 169 142	1 678 180
<b>Sum immaterielle eiendeler</b>		<b>3 169 142</b>	<b>1 678 180</b>
<b>Varige driftsmidler</b>			
Driftsløsøre, inventar, verktøy, kontormaskiner, ol.	4	166 359	207 183
<b>Sum varige driftsmidler</b>		<b>166 359</b>	<b>207 183</b>
<b>Sum anleggsmidler</b>		<b>3 335 501</b>	<b>1 885 363</b>
<b>Omløpsmidler</b>			
<b>Fordringer</b>			
Kundefordringer		99 151	518 716
Andre kortsiktige fordringer	8	511 393	15 817
<b>Sum fordringer</b>		<b>610 545</b>	<b>534 533</b>
<b>Bankinnskudd, kontanter og lignende</b>			
Bankinnskudd, kontanter og lignende		12 191 192	11 787 970
<b>Sum bankinnskudd, kontanter og lignende</b>		<b>12 191 192</b>	<b>11 787 970</b>
<b>Sum omløpsmidler</b>		<b>12 801 737</b>	<b>12 322 502</b>
<b>SUM EIENDELER</b>		<b>16 137 238</b>	<b>14 207 865</b>



KVIST SOLUTIONS AS  
925 208 531

## Balanse

	Note	31.12.2024	31.12.2023
<b>EGENKAPITAL OG GJELD</b>			
<b>Egenkapital</b>			
<b>Innskutt egenkapital</b>			
Aksjekapital	7	71 247	71 247
Ikke registrert kapitalforhøyelse		10 766 785	0
Beholdning av egne aksjer	7, 9	-3 060	-2 000
Overkurs	7	17 217 257	16 983 087
Annen innskutt egenkapital	7	5 494 230	5 494 230
<b>Sum innskutt egenkapital</b>		<b>33 546 458</b>	<b>22 546 564</b>
<b>Opptjent egenkapital</b>			
Udekket tap	7	-19 462 191	-9 929 286
<b>Sum opptjent egenkapital</b>		<b>-19 462 191</b>	<b>-9 929 286</b>
<b>Sum egenkapital</b>		<b>14 084 267</b>	<b>12 617 278</b>
<b>Gjeld</b>			
<b>Kortsiktig gjeld</b>			
Leverandørgjeld		211 581	183 669
Skyldige offentlige avgifter		742 301	589 215
Annen kortsiktig gjeld		1 099 089	817 702
<b>Sum kortsiktig gjeld</b>		<b>2 052 971</b>	<b>1 590 587</b>
<b>Sum gjeld</b>		<b>2 052 971</b>	<b>1 590 587</b>
<b>SUM EGENKAPITAL OG GJELD</b>		<b>16 137 238</b>	<b>14 207 865</b>

OSLO, 19.06.2025

Mathias Berntzen Engevik  
styrets leder

Anders Østensvig  
styremedlem

Nicolai Klemeyer Smith  
styremedlem

Fabian Kristoffer Elvegård  
Utigard  
styremedlem / daglig leder



KVIST SOLUTIONS AS  
925 208 531

## Noter

### Regnskapsprinsipper

Årsregnskapet er satt opp i samsvar med regnskapsloven og god regnskapsskikk for små foretak.

#### Salgsinntekter

Inntektsføring ved salg av varer skjer på leveringstidspunktet. Tjenester inntektsføres etter hvert som de leveres.

#### Klassifisering og vurdering av balanseposter

Anleggsmidler er eiendeler bestemt til varig eie eller bruk. Eiendeler som er knyttet til varekretsløpet er klassifisert som omløpsmidler. Fordringer klassifiseres som omløpsmidler hvis de forfaller til betaling innen ett år etter transaksjonsdagen. Tilsvarende klassifiseres gjeld som kortsiktig hvis gjelden forfaller til betaling innen ett år.

Omløpsmidler vurderes til laveste av anskaffelseskost og virkelig verdi. Kortsiktig gjeld balanseføres til nominelt beløp på etableringstidspunktet. Anleggsmidler vurderes til anskaffelseskost. Varige anleggsmidler avskrives etter en fornuftig avskrivningsplan. Anleggsmidlene nedskrives til virkelig verdi ved verdifall som ikke forventes å være forbigående. Langsiktig gjeld med unntak av andre avsetninger balanseføres til nominelt beløp på etableringstidspunktet.

#### Fordringer

Kundefordringer og andre fordringer er oppført i balansen til pålydende etter fradrag for avsetning til forventet tap. Avsetning til tap gjøres på grunnlag av individuelle vurderinger av de enkelte fordringene.

#### Varige driftsmidler

Varige driftsmidler balanseføres og avskrives over driftsmidlenes levetid dersom de har antatt levetid over 3 år og har en kostpris som overstiger kr 30 000. Direkte vedlikehold av driftsmidler kostnadsføres løpende under driftskostnader, mens påkostninger eller forbedringer tillegges driftsmidlets kostpris og avskrives i takt med driftsmidlet.

#### FoU og offentlig tilskudd

Utgifter til utvikling balanseføres i den grad det kan identifiseres med en fremtidig økonomisk fordel knyttet til utvikling av en identifiserbar immateriell eiendel og utgiftene kan måles pålitelig. I motsatt fall kostnadsføres slike utgifter løpende. Balanseført utvikling avskrives lineært over økonomisk levetid.



KVIST SOLUTIONS AS  
925 208 531

## Note 1 - Lønnskostnader

Spesifikasjon av lønnskostnader	2024	2023
Lønn	9 027 946	7 133 637
Arbeidsgiveravgift	1 317 836	1 033 597
Pensjonskostnader	189 718	158 862
Andre relaterte ytelser	-2 165 925	-3 994 357
<b>Sum</b>	<b>8 369 575</b>	<b>4 331 739</b>

## Note 2 - Antall årsverk

Antall årsverk sysselsatt i regnskapsåret: 13,52

## Note 3 - Obligatorisk tjenestepensjon

Virksomheten er pliktig til å ha tjenestepensjonsordning etter lov om obligatorisk tjenestepensjon.

Pensjonsordningen oppfyller kravene etter lov om obligatorisk tjenestepensjon.

## Note 4 - Varige driftsmidler og immaterielle eiendeler

	Varige driftsmidler	Immaterielle eiendeler
Anskaffelseskost 01.01.	308 925	1 726 128
Tilgang i året	73 120	2 066 338
Avgang i året	0	0
<b>Anskaffelseskost 31.12.</b>	<b>382 045</b>	<b>3 792 466</b>
Samlede avskrivninger, nedskrivninger og reverseringer av nedskrivninger	-215 686	-623 324
<b>Balanseført verdi per 31.12.</b>	<b>166 359</b>	<b>3 169 142</b>
Avskrivninger, nedskrivninger og reverseringer av nedskrivninger i regnskapsåret	113 944	575 376
Økonomisk levetid immaterielle eiendeler		3 - 5
Avskrivningsplan immaterielle eiendeler		Lineær

## Note 5 - Spesifisering av skatt

Skattepliktig inntekt	2024	2023
Resultat før skatt	-9 532 905	-5 622 631
Permanente forskjeller	-469 438	9 563
+/- Endring i midlertidige forskjeller	535 436	12 032
<b>Skattepliktig inntekt</b>	<b>-9 466 907</b>	<b>-5 601 036</b>
<b>Betalbar skatt i balansen</b>		
Fradrag tilskudd SkatteFunn	-484 697	0
<b>Betalbar skatt i balansen</b>	<b>-484 697</b>	<b>0</b>



KVIST SOLUTIONS AS  
925 208 531

## Note 6 - Midlertidige forskjeller - utsatt skatt/skattefordel

Utsatt skatt/utsatt skattefordel i balansen avsettes på grunnlag av forskjeller mellom regnskapsmessige og skattemessige verdier i henhold til norsk regnskapsstandard for skatt.

Midlertidige skatteøkende og skattereduserende forskjeller som kan utlignes er nettoført.

Midlertidige forskjeller knyttet til:	01.01.2024	31.12.2024	Endring
Anleggsmidler	33 062	-502 374	535 436
Fremførbart underskudd	-9 978 458	-19 445 365	9 466 907
<b>Netto forskjeller</b>	<b>-9 945 396</b>	<b>-19 947 739</b>	<b>10 002 343</b>
Skattereduserende forskjeller som ikke kan utlignes	9 945 396	19 947 739	-10 002 343
<b>Sum midlertidige forskjeller som inngår i grunnlag for utsatt skatt/skattefordel</b>	<b>0</b>	<b>0</b>	<b>0</b>
<b>Utsatt skatt 31.12.2024 basert på 22 %</b>	<b>0</b>	<b>0</b>	<b>0</b>

## Note 7 - Egenkapital

	Aksjekapital	Overkurs	Ikke reg. kapital forhøyelse	Annen innsk. EK	Udekket tap	Sum
Egenkapital 31.12.2023	69 247	16 983 087	0	5 494 230	-9 929 286	12 617 278
Årsresultat	0	0	0	0	-9 532 905	-9 532 905
Kjøp av egne aksjer	-1 350	0	0	0	0	-1 350
- Salg av egne aksjer	290	234 170	0	0	0	234 460
Andre endringer	0	0	10 766 785	0	0	10 766 785
<b>Egenkapital 31.12.2024</b>	<b>68 187</b>	<b>17 217 257</b>	<b>10 766 785</b>	<b>5 494 230</b>	<b>-19 462 191</b>	<b>14 084 267</b>

## Note 8 - FoU og offentlig tilskudd

Selskapet har et flerårig FoU-prosjekt som omhandler utvikling sertifiseringsagent for bærekraftige bygg.

Årets prosjektkostnader til FoU som gir grunnlag for Skattefunn tilsvarer kr -2 551 034. 100% av prosjektkostnadene er aktivert og ført i balansen som immaterielt driftsmiddel med antatt levetid på 5 år. Balanseført FoU er nettoført og består av en andel lønnskostnader og direkte kostnader som selskapet har fått skattereduksjon på gjennom tidligere Skattefunn. Netto kostnadsreduksjon i år er kr 484 697. Årets skattefradrag på 484 697 inngår i andre kortsiktige fordringer per 31.12. Akkumulert total balanseført tilskudd fra SkatteFunn er kr 3 169 142 per 31.12.

Fremtidig verdi av aktivert FoU og patenter vurderes årlig og nedskrives om nødvendig.

## Note 9 - Egne aksjer

	Antall	Pålydende	Andel av aksjekapital i %
Beholdning av egne aksjer	30 600	0,1	4,29



BankID Signing  
Mathias Berntzen Engevik  
2025-06-19



BankID Signing  
Anders Østensvig  
2025-06-19



BankID Signing  
Fabian Kristoffer Elvegård Utig  
2025-06-19



BankID Signing  
Nicolai Klemeyer Smith  
2025-06-19

Årsregnskap for  
**KVIST SOLUTIONS AS**

925208531

Regnskapsår  
01.01.2024 - 31.12.2024



KVIST SOLUTIONS AS  
925 208 531

## Resultatregnskap

### Driftsinntekter

Salgsinntekt

Annen driftsinntekt

**Sum driftsinntekter**

### Driftskostnader

Lønnskostnad

Avskrivning på varige driftsmidler og immaterielle eiendeler

Annen driftskostnad

**Sum driftskostnader**

**Driftsresultat**

### Finansinntekter

Annen renteinntekt

Annen finansinntekt

**Sum finansinntekter**

### Finanskostnader

Annen rentekostnad

Annen finanskostnad

**Sum finanskostnader**

**Netto finans**

**Årsresultat**

### Overføringer

Udekket tap

**Sum overføringer**

Note

**2024**

2 379 577

23 000

**2 402 577**

-8 369 575

-689 320

-3 069 007

**-12 127 902**

**-9 725 325**

161 561

38 900

**200 461**

0

-8 042


**-8 042**


**192 419**

**-9 532 905**


-9 532 905

**-9 532 905**

 BankID Signing  
Mathias Berntzen Engevik  
2025-06-19

 BankID Signing  
Anders Østensvig  
2025-06-19

 BankID Signing  
Fabian Kristoffer Elvegård Utig  
2025-06-19

 BankID Signing  
Nicolai Klemeyer Smith  
2025-06-19

2 203 327

0

**2 203 327**

-4 331 739

-127 401

-3 808 541

**-8 267 681**

**-6 064 354**

370 662

80 930

**451 592**

-58

-9 811

**-9 869**

**441 723**

**-5 622 631**

-5 622 631

**-5 622 631**



KVIST SOLUTIONS AS  
925 208 531

### Balanse

#### EIENDELER

##### Anleggsmidler

###### Immaterielle eiendeler

Utvikling

**Sum immaterielle eiendeler**

###### Varige driftsmidler

Driftsløsøre, inventar, verktøy, kontormaskiner, ol.

**Sum varige driftsmidler**

**Sum anleggsmidler**

##### Omløpsmidler

###### Fordringer

Kundefordringer

Andre kortsiktige fordringer

**Sum fordringer**

###### Bankinnskudd, kontanter og lignende

Bankinnskudd, kontanter og lignende

**Sum bankinnskudd, kontanter og lignende**

**Sum omløpsmidler**

**SUM EIENDELER**

Note

31.12.2024

3 169 142

**3 169 142**

166 359

**166 359**

**3 335 501**

99 151

511 393

**610 545**

12 191 192

**12 191 192**

**12 801 737**

**16 137 238**

1 678 180

**1 678 180**

207 183

**207 183**

**1 885 363**

518 716

15 817

**534 533**

11 787 970

**11 787 970**

**12 322 502**

**14 207 865**



BankID Signing  
Mathias Berntzen Engevik  
2025-06-19



BankID Signing  
Anders Østensvig  
2025-06-19



BankID Signing  
Fabian Kristoffer Elvegård Utig  
2025-06-19



BankID Signing  
Nicolai Klemeyer Smith  
2025-06-19



KVIST SOLUTIONS AS  
925 208 531

## Balanse

### EGENKAPITAL OG GJELD

#### Egenkapital

##### Innskutt egenkapital

	Note	31.12.2024	
Aksjekapital	7	71 247	71 247
Ikke registrert kapitalforhøyelse		10 766 785	0
Beholdning av egne aksjer	7, 9	-3 060	-2 000
Overkurs	7	17 217 257	16 983 087
Annen innskutt egenkapital	7	5 494 230	5 494 230
<b>Sum innskutt egenkapital</b>		<b>33 546 458</b>	<b>22 546 564</b>

##### Opptjent egenkapital

Udekket tap	7	-19 462 191	-9 929 286
<b>Sum opptjent egenkapital</b>		<b>-19 462 191</b>	<b>-9 929 286</b>

**Sum egenkapital** 14 084 267 12 617 278

#### Gjeld

##### Kortsiktig gjeld

Leverandørgjeld		211 581	183 669
Skyldige offentlige avgifter		742 301	589 215
Annen kortsiktig gjeld		1 099 089	817 702
<b>Sum kortsiktig gjeld</b>		<b>2 052 971</b>	<b>1 590 587</b>

**Sum gjeld** 2 052 971 1 590 587

**SUM EGENKAPITAL OG GJELD** 16 137 238 14 207 865

OSLO, 19.06.2025


Mathias Berntzen Engevik  
styrets leder

Anders Østensvig  
styremedlem


Nicolai Klemeyer Smith  
styremedlem

Fabian Kristoffer Elvegård  
Utigard  
styremedlem / daglig leder

 BankID Signing  
Mathias Berntzen Engevik  
2025-06-19

 BankID Signing  
Anders Østensvig  
2025-06-19

 BankID Signing  
Fabian Kristoffer Elvegård Utigard  
2025-06-19

 BankID Signing  
Nicolai Klemeyer Smith  
2025-06-19



KVIST SOLUTIONS AS  
925 208 531

## Noter

### Regnskapsprinsipper

Årsregnskapet er satt opp i samsvar med regnskapsloven og god regnskapsskikk for små foretak.

#### Salgsinntekter

Inntektsføring ved salg av varer skjer på leveringstidspunktet. Tjenester inntektsføres etter hvert som de leveres.

#### Klassifisering og vurdering av balanseposter

Anleggsmidler er eiendeler bestemt til varig eie eller bruk. Eiendeler som er knyttet til varekretsløpet er klassifisert som omløpsmidler. Fordringer klassifiseres som omløpsmidler hvis de forfaller til betaling innen ett år etter transaksjonsdagen. Tilsvarende klassifiseres gjeld som kortsiktig hvis gjelden forfaller til betaling innen ett år.

Omløpsmidler vurderes til laveste av anskaffelseskost og virkelig verdi. Kortsiktig gjeld balanseføres til nominelt beløp på etableringstidspunktet. Anleggsmidler vurderes til anskaffelseskost. Varige anleggsmidler avskrives etter en fornuftig avskrivningsplan. Anleggsmidlene nedskrives til virkelig verdi ved verdifall som ikke forventes å være forbigående. Langsiktig gjeld med unntak av andre avsetninger balanseføres til nominelt beløp på etableringstidspunktet.

#### Fordringer


Kundefordringer og andre fordringer er oppført i balansen til pålydende etter fradrag for avsetning til forventet tap. Avsetning til tap gjøres på grunnlag av individuelle vurderinger av de enkelte fordringene.


#### Varige driftsmidler

Varige driftsmidler balanseføres og avskrives over driftsmidlenes levetid dersom de har antatt levetid over 3 år og har en kostpris som overstiger kr 30 000. Direkte vedlikehold av driftsmidler kostnadsføres løpende under driftskostnader, mens påkostninger eller forbedringer tillegges driftsmidlets kostpris og avskrives i takt med driftsmidlet.

#### FoU og offentlig tilskudd

Utgifter til utvikling balanseføres i den grad det kan identifiseres med en fremtidig økonomisk fordel knyttet til utvikling av en identifiserbar immateriell eiendel og utgiftene kan måles pålitelig. I motsatt fall kostnadsføres slike utgifter løpende. Balanseført utvikling avskrives lineært over økonomisk levetid.

 BankID Signing  
Mathias Berntzen Engevik  
2025-06-19


 BankID Signing  
Anders Østensvig  
2025-06-19


 BankID Signing  
Fabian Kristoffer Elvegård Utig  
2025-06-19

 BankID Signing  
Nicolai Klemeyer Smith  
2025-06-19




KVIST SOLUTIONS AS  
925 208 531

 BankID Signing  
Mathias Berntzen Engevik  
2025-06-19

 BankID Signing  
Anders Østensvig  
2025-06-19

 BankID Signing  
Fabian Kristoffer Elvegård Utig  
2025-06-19

 BankID Signing  
Nicolai Klemeyer Smith  
2025-06-19

## Note 1 - Lønnskostnader

Spesifikasjon av lønnskostnader	2024	
Lønn	9 027 946	
Arbeidsgiveravgift	1 317 836	1 033 597
Pensjonskostnader	189 718	158 862
Andre relaterte ytelser	-2 165 925	-3 994 357
<b>Sum</b>	<b>8 369 575</b>	<b>4 331 739</b>

## Note 2 - Antall årsverk

Antall årsverk sysselsatt i regnskapsåret: 13,52

## Note 3 - Obligatorisk tjenstepensjon

Virksomheten er pliktig til å ha tjenstepensjonsordning etter lov om obligatorisk tjenstepensjon.

Pensjonsordningen oppfyller kravene etter lov om obligatorisk tjenstepensjon.

## Note 4 - Varige driftsmidler og immaterielle eiendeler


	Varige driftsmidler	Immaterielle eiendeler
Anskaffelseskost 01.01.	308 925	1 726 128
Tilgang i året	73 120	2 066 338
Avgang i året	0	0
<b>Anskaffelseskost 31.12.</b>	<b>382 045</b>	<b>3 792 466</b>
Samlede avskrivninger, nedskrivninger og reverseringer av nedskrivninger	-215 686	-623 324
<b>Balansført verdi per 31.12.</b>	<b>166 359</b>	<b>3 169 142</b>
Avskrivninger, nedskrivninger og reverseringer av nedskrivninger i regnskapsåret	113 944	575 376
Økonomisk levetid immaterielle eiendeler		3 - 5
Avskrivningsplan immaterielle eiendeler		Lineær


## Note 5 - Spesifisering av skatt

Skattepliktig inntekt	2024	2023
Resultat før skatt	-9 532 905	-5 622 631
Permanente forskjeller	-469 438	9 563
+/- Endring i midlertidige forskjeller	535 436	12 032
<b>Skattepliktig inntekt</b>	<b>-9 466 907</b>	<b>-5 601 036</b>
<b>Betalbar skatt i balansen</b>		
Fradrag tilskudd SkatteFunn	-484 697	0
<b>Betalbar skatt i balansen</b>	<b>-484 697</b>	<b>0</b>



**KVIST SOLUTIONS AS**  
925 208 531

 BankID Signing  
Mathias Berntzen Engevik  
2025-06-19

 BankID Signing  
Anders Østensvig  
2025-06-19

 BankID Signing  
Fabian Kristoffer Elvegård Utig  
2025-06-19

 BankID Signing  
Nicolai Klemeyer Smith  
2025-06-19

## Note 6 - Midlertidige forskjeller - utsatt skatt/skattefordel

Utsatt skatt/utsatt skattefordel i balansen avsettes på grunnlag av forskjeller mellom regnskapsmessige verdier i henhold til norsk regnskapsstandard for skatt.

Midlertidige skatteøkende og skattereduserende forskjeller som kan utlignes er nettoført.

Midlertidige forskjeller knyttet til:	01.01.2024	31.12.2024	Endring
Anleggsmidler	33 062	-502 374	535 436
Fremførbart underskudd	-9 978 458	-19 445 365	9 466 907
<b>Netto forskjeller</b>	<b>-9 945 396</b>	<b>-19 947 739</b>	<b>10 002 343</b>
Skattereduserende forskjeller som ikke kan utlignes	9 945 396	19 947 739	-10 002 343
<b>Sum midlertidige forskjeller som inngår i grunnlag for utsatt skatt/skattefordel</b>	<b>0</b>	<b>0</b>	<b>0</b>
<b>Utsatt skatt 31.12.2024 basert på 22 %</b>	<b>0</b>	<b>0</b>	<b>0</b>

## Note 7 - Egenkapital

	Aksjekapital	Overkurs	Ikke reg. kapital forhøyelse	Annen innsk. EK	Udekket tap	Sum
Egenkapital 31.12.2023	69 247	16 983 087	0	5 494 230	-9 929 286	12 617 278
Årsresultat	0	0	0	0	-9 532 905	-9 532 905
Kjøp av egne aksjer	-1 350	0	0	0	0	-1 350
- Salg av egne aksjer	290	234 170	0	0	0	234 460
Andre endringer	0	0	10 766 785	0	0	10 766 785
<b>Egenkapital 31.12.2024</b>	<b>68 187</b>	<b>17 217 257</b>	<b>10 766 785</b>	<b>5 494 230</b>	<b>-19 462 191</b>	<b>14 084 267</b>

## Note 8 - FoU og offentlig tilskudd

Selskapet har et flerårig FoU-prosjekt som omhandler utvikling sertifiseringsagent for bærekraftige bygg.

Årets prosjektkostnader til FoU som gir grunnlag for Skattefunn tilsvarer kr -2 551 034. 100% av prosjektkostnadene er aktivert og ført i balansen som immaterielt driftsmiddel med antatt levetid på 5 år. Balanseført FoU er nettoført og består av en andel lønnskostnader og direkte kostnader som selskapet har fått skattereduksjon på gjennom tidligere Skattefunn. Netto kostnadsreduksjon i år er kr 484 697. Årets skattefradrag på 484 697 inngår i andre kortsiktige fordringer per 31.12. Akkumulert total balanseført tilskudd fra SkatteFunn er kr 3 169 142 per 31.12.

Fremtidig verdi av aktivert FoU og patenter vurderes årlig og nedskrives om nødvendig.

## Note 9 - Egne aksjer

	Antall	Pålydende	Andel av aksjekapital i %
Beholdning av egne aksjer	30 600	0,1	4,29



revisjon & rådgivning

Til generalforsamlingen i Kvist Solutions AS

## Uavhengig revisors beretning for 2024

### Konklusjon

Vi har revidert Kvist Solutions AS sitt årsregnskap som viser et underskudd på kr 9 532 905. Årsregnskapet består av balanse per 31. desember 2024, resultatregnskap for regnskapsåret avsluttet per denne datoen og noter til årsregnskapet, herunder et sammendrag av viktige regnskapsprinsipper.

Etter vår mening

- oppfyller årsregnskapet gjeldende lovkrav, og
- gir årsregnskapet et rettviseende bilde av selskapets finansielle stilling per 31. desember 2024 og av dets resultat for regnskapsåret avsluttet per denne datoen i samsvar med regnskapslovens regler og god regnskapsskikk i Norge.

### Grunnlag for konklusjonen

Vi har gjennomført revisjonen i samsvar med de internasjonale revisjonsstandardene International Standards on Auditing (ISA-ene). Våre oppgaver og plikter i henhold til disse standardene er beskrevet nedenfor under Revisors oppgaver og plikter ved revisjonen av årsregnskapet. Vi er uavhengige av selskapet slik det kreves i lov, forskrift og International Code of Ethics for Professional Accountants (inkludert internasjonale uavhengighetsstandarder) utstedt av the International Ethics Standards Board for Accountants (IESBA-reglene), og vi har overholdt våre øvrige etiske forpliktelser i samsvar med disse kravene. Innhentet revisjonsbevis er etter vår vurdering tilstrekkelig og hensiktsmessig som grunnlag for vår konklusjon.

### Andre forhold

Avlagt årsregnskap for foregående periode er ikke revidert og sammenligningstallene er dermed ikke revidert. Dette forholdet har ingen betydning for vår konklusjon om årsregnskapet.

### Ledelsens ansvar for årsregnskapet

Ledelsen (styret og daglig leder) er ansvarlig for å utarbeide årsregnskapet og for at det gir et rettviseende bilde i samsvar med regnskapslovens regler og god regnskapsskikk i Norge. Ledelsen er også ansvarlig for slik intern kontroll som den finner nødvendig for å kunne utarbeide et årsregnskap som ikke inneholder vesentlig feilinformasjon, verken som følge av misligheter eller utilsiktede feil.

Ved utarbeidelsen av årsregnskapet må ledelsen ta standpunkt til selskapets evne til fortsatt drift og opplyse om forhold av betydning for fortsatt drift. Forutsetningen om fortsatt drift skal legges til grunn for årsregnskapet så lenge det ikke er sannsynlig at virksomheten vil bli avvirket.

### Revisors oppgaver og plikter ved revisjonen av årsregnskapet

Vårt mål er å oppnå betryggende sikkerhet for at årsregnskapet som helhet ikke inneholder vesentlig feilinformasjon, verken som følge av misligheter eller utilsiktede feil, og å avgi en revisjonsberetning som inneholder vår konklusjon. Betryggende sikkerhet er en høy grad av sikkerhet, men ingen garanti

Side 1 av 2

HLO revisjon & rådgivning AS

Kirkegata 10 | NO-3211 Sandefjord | Telefon: +47 33 42 68 00

Bank: 6272.05.00561 | Foretaksregisteret: NO 989 027 654 MVA | hlo@hlo.no | www.hlo.no

Medlem av Den norske Revisorforening



revisjon & rådgivning

for at en revisjon utført i samsvar med ISA-ene, alltid vil avdekke vesentlig feilinformasjon som eksisterer. Feilinformasjon kan oppstå som følge av misligheter eller utilsiktede feil. Feilinformasjon blir vurdert som vesentlig dersom den enkeltvis eller samlet med rimelighet kan forventes å påvirke økonomiske beslutninger som brukerne foretar basert på årsregnskapet for Kvist Solutions AS.

For videre beskrivelse av revisors oppgaver og plikter vises det til:  
<https://revisorforeningen.no/revisjonsberetninger>

Sandefjord, 19. juni 2025  
HLO revisjon & rådgivning AS

Erlend Hardang  
statsautorisert revisor  
(elektronisk signert)



## Revisjonsberetning 2024 - Kvist Solutions AS

Name Date  
Hardang, Erlend 2025-06-19

Identification

 **bankID** Hardang, Erlend



This document contains electronic signatures using EU-compliant PAdES - PDF  
Advanced Electronic Signatures (Regulation (EU) No 910/2014 (eIDAS))