



ÅRSREGNSKAPET FOR REGNSKAPSÅRET 2020 - GENERELL INFORMASJON

Enheten

Organisasjonsnummer: 919 017 945
Organisasjonsform: Aksjeselskap
Foretaksnavn: PIKA HOLDING AS
Forretningsadresse: Golia 17
1390 VOLLEN

Regnskapsår

Årsregnskapets periode: 01.01.2020 - 31.12.2020

Konsern

Morselskap i konsern: Nei

Regnskapsregler

Regler for små foretak benyttet: Ja
Benyttet ved utarbeidelsen av årsregnskapet til selskapet: Regnskapslovens alminnelige regler

Årsregnskapet fastsatt av kompetent organ

Bekreftet av representant for selskapet: Atle Aarak
Dato for fastsettelse av årsregnskapet: 21.06.2021

Grunnlag for avgivelse

År 2020: Årsregnskapet er elektronisk innlevert
År 2019: Tall er hentet fra elektronisk innlevert årsregnskap fra 2020

Det er ikke krav til at årsregnskapet m.v. som sendes til Regnskapsregisteret er undertegnet. Kontrollen på at dette er utført ligger hos revisor/enhetens øverste organ. Sikkerheten ivaretas ved at innsender har rolle/rettighet for innsending av årsregnskapet via Altinn, og ved at det bekreftes at årsregnskapet er fastsatt av kompetent organ.

Brønnøysundregistrene, 04.08.2022



Resultatregnskap

Beløp i: NOK	Note	2020	2019
RESULTATREGNSKAP			
Inntekter			
Sum inntekter		0	0
Kostnader			
Annen driftskostnad	7	-7 878 541	161 844
Sum kostnader		-7 878 541	161 844
Driftsresultat		7 878 541	-161 844
Finansinntekter og finanskostnader			
Annen renteinntekt	7	57 254	185 174
Annen finansinntekt	2	377 341	9 668
Verdiøkning av markedsb. finansielle oml.m	2		7 898
Sum finansinntekter		434 595	202 740
Verdired. av markedsb. finansielle oml.midler	2	339 608	-45 872
Nedskr. av finansielle anleggsmidler	8	8 365 869	
Annen rentekostnad		228	2
Annen finanskostnad			720
Sum finanskostnader		8 705 705	-45 150
Netto finans		-8 271 110	247 890
Ordinært resultat før skattekostnad		-392 569	86 046
Skattekostnad på ordinært resultat	3,4	-2 796	31 270
Ordinært resultat etter skattekostnad		-389 773	54 776
Årsresultat		-389 773	54 776
Årsresultat etter minoritetsinteresser		-389 773	54 776
Overføringer og disponeringer			
Tilleggsutbytte		65 000	440 000
Overføringer annen egenkapital		-454 773	-385 224
Sum overføringer og disponeringer		-389 773	54 776



Resultatregnskap

Beløp i: NOK	Note	2020	2019
---------------------	-------------	-------------	-------------



Balanse

Beløp i: NOK	Note	2020	2019
BALANSE - EIENDELER			
Anleggsmidler			
Immaterielle eiendeler			
Finansielle anleggsmidler			
Investeringer i tilknyttet selskap	8		7 281
Sum finansielle anleggsmidler			7 281
Sum anleggsmidler		0	7 281
Omløpsmidler			
Varer			
Fordringer			
Andre kortsiktige fordringer	7	1 071 044	2 943 257
Sum fordringer		1 071 044	2 943 257
Investeringer			
Markedsbaserte aksjer	2	9 997 417	8 631 823
Sum investeringer		9 997 417	8 631 823
Bankinnskudd, kontanter og lignende			
Bankinnskudd, kontanter o.l.		45 430	19 309
Sum bankinnskudd, kontanter og lignende		45 430	19 309
Sum omløpsmidler		11 113 891	11 594 390
SUM EIENDELER		11 113 891	11 601 671
BALANSE - EGENKAPITAL OG GJELD			
Egenkapital			
Innskutt egenkapital			
Aksjekapital	5,9	45 000	45 000
Annen innskutt egenkapital	9	-12 924	-12 924



Balanse

Beløp i: NOK	Note	2020	2019
Sum innskutt egenkapital		32 076	32 076
Opptjent egenkapital			
Annen egenkapital	9	10 991 792	11 446 565
Sum opptjent egenkapital		10 991 792	11 446 565
Sum egenkapital		11 023 868	11 478 641
Sum langsiktig gjeld		0	0
Kortsiktig gjeld			
Betalbar skatt	3		31 270
Annen kortsiktig gjeld	6	90 023	91 760
Sum kortsiktig gjeld		90 023	123 030
Sum gjeld		90 023	123 030
SUM EGENKAPITAL OG GJELD		11 113 891	11 601 671



Brønnøysundregistrene

ÅRSREGNSKAP FOR REGNSKAPSÅRET 2020 - GENERELL INFORMASJON

Journalnummer: 2021 465897

Enheten

Organisasjonsnummer: 919 017 945
Organisasjonsform: Aksjeselskap
Foretaksnavn: PIKA HOLDING AS
Forretningsadresse: Golia 17
1390 VOLLEN

Regnskapsår

Årsregnskapets periode: 01.01.2020 - 31.12.2020

Konsern

Morselskap i konsern: Nei

Regnskapsregler

Regler for små foretak benyttet: Ja
Benyttet ved utarbeidelsen av
årsregnskapet til selskapet: Regnskapslovens alminnelige regler

Årsregnskapet fastsatt av kompetent organ

Bekreftet av representant for selskapet: Atle Aarak
Dato for fastsettelse av årsregnskapet: 21.06.2021

Revisjon

Selskapet har besluttet at årsregnskapet
ikke skal revideres: Ja
Årsregnskapet er utarbeidet av ekstern
autorisert regnskapsfører: Ja
Ekstern autorisert regnskapsfører har i
løpet av regnskapsåret bistått ved den
løpende regnskapsføringen eller utført
andre tjenester for selskapet enn å
utarbeide årsregnskapet: Ja

Grunnlag for avgivelse

År 2020: Årsregnskap er elektronisk innlevert.
År 2019: Tall er hentet fra elektronisk innlevert årsregnskap fra 2020.

Det er ikke krav til at årsregnskapet m.v. som sendes til Regnskapsregisteret er undertegnet. Kontrollen på at dette er utført ligger hos revisor/enhetens øverste organ. Sikkerheten ivaretas ved at innsender har rolle/rettighet for innsending av årsregnskapet via Altinn, og ved at det bekreftes at årsregnskapet er fastsatt av kompetent organ.

Brønnøysundregistrene, 23.06.2021

Brønnøysundregistrene
Postadresse: Postboks 900, 8910 Brønnøysund
Telefon: 75 00 75 00
E-post: firmapost@brreg.no Internett: www.brreg.no
Organisasjonsnummer: 974 760 673



Organisasjonsnr: 919 017 945
PIKA HOLDING AS

RESULTATREGNSKAP

Beløp i: NOK	Note	2020	2019
RESULTATREGNSKAP			
Inntekter			
Sum inntekter		0	0
Kostnader			
Annen driftskostnad	7	-7 878 541	161 844
Sum kostnader		-7 878 541	161 844
Driftsresultat		7 878 541	-161 844
Finansinntekter og finanskostnader			
Annen renteinntekt	7	57 254	185 174
Annen finansinntekt	2	377 341	9 668
Verdiøkning av markedsb. finansielle oml.m	2		7 898
Sum finansinntekter		434 595	202 740
Verdired. av markedsb. finansielle oml.midler	2	339 608	-45 872
Nedskr. av finansielle anleggsmidler	8	8 365 869	
Annen rentekostnad		228	2
Annen finanskostnad			720
Sum finanskostnader		8 705 705	-45 150
Netto finans		-8 271 110	247 890
Ordinært resultat før skattekostnad		-392 569	86 046
Skattekostnad på ordinært resultat	3,4	-2 796	31 270
Ordinært resultat etter skattekostnad		-389 773	54 776
Årsresultat		-389 773	54 776
Årsresultat etter minoritetsinteresser		-389 773	54 776
Overføringer og disponeringer			
Tilleggsutbytte		65 000	440 000
Overføringer annen egenkapital		-454 773	-385 224
Sum overføringer og disponeringer		-389 773	54 776



Organisasjonsnr: 919 017 945
PIKA HOLDING AS

BALANSE

Beløp i: NOK	Note	2020	2019
--------------	------	------	------

BALANSE - EIENDELER

Anleggsmidler

Immaterielle eiendeler

Finansielle anleggsmidler

Investeringer i tilknyttet selskap	8		7 281
Sum finansielle anleggsmidler			7 281
Sum anleggsmidler		0	7 281

Omløpsmidler

Varer

Fordringer

Andre kortsiktige fordringer	7	1 071 044	2 943 257
Sum fordringer		1 071 044	2 943 257

Investeringer

Markedsbaserte aksjer	2	9 997 417	8 631 823
Sum investeringer		9 997 417	8 631 823

Bankinnskudd, kontanter og lignende

Bankinnskudd, kontanter o. l.		45 430	19 309
Sum bankinnskudd, kontanter og lignende		45 430	19 309

Sum omløpsmidler		11 113 891	11 594 390
-------------------------	--	-------------------	-------------------

SUM EIENDELER		11 113 891	11 601 671
----------------------	--	-------------------	-------------------

BALANSE - EGENKAPITAL OG GJELD

Egenkapital

Innskutt egenkapital

Aksjekapital	5,9	45 000	45 000
Annen innskutt egenkapital	9	-12 924	-12 924
Sum innskutt egenkapital		32 076	32 076

Opptjent egenkapital

Annen egenkapital	9	10 991 792	11 446 565
Sum opptjent egenkapital		10 991 792	11 446 565



Sum egenkapital		11 023 868	11 478 641
Sum langsiktig gjeld		0	0
Kortsiktig gjeld			
Betalbar skatt	3		31 270
Annen kortsiktig gjeld	6	90 023	91 760
Sum kortsiktig gjeld		90 023	123 030
Sum gjeld		90 023	123 030
SUM EGENKAPITAL OG GJELD		11 113 891	11 601 671



Organisasjonsnr: 919 017 945
PIKA HOLDING AS

NOTEOPPLYSNINGER - SELSKAP - alle poster oppgitt i hele tall

Note

Regnskapsprinsipper

Note

Antall aksjer og aksjeeiere

<u>Aksjeklasse</u>	<u>Ant. aksjer</u>	<u>Pålydende</u>	<u>Bokført verdi</u>
Ordinære aksjer	30000.00	1.50	45000.00

<u>Aksjeeiere - fritekst</u>	<u>Antall</u>	<u>Eierandel</u>	<u>Aksjeklasse</u>
Atle Aarak	30000.00	100.00%	Ordinære aksjer

<u>Sum</u>	<u>Sum antall</u>	<u>Sum eierandel</u>
	30000.00	100.00%

Note

Ytelser til ledende personer
Er det gitt ytelser til ledende person: Nei

Ytelser til daglig leder

<u>Ytelser</u>	<u>Lønn</u>	<u>Pensj.forpl.</u>	<u>Andre godtgj.</u>
----------------	-------------	---------------------	----------------------

Note

Antall årsverk i regnskapsåret

Virksomheten har hatt følgende antall årsverk:
0.00

Note

Lån og sikkerhetsstillelse til ledende personer og aksjeeiere

Er det gitt lån eller sikkerhetsstillelse til ledende personer: Nei

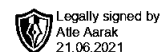
Note

Konsern, tilknyttet selskap og datterselskap



Tilknyttet selskap/datterselskap

<u>Navn og adresse</u>	<u>Eierandel</u>	<u>Stemmeandel</u>	<u>Egenkapital</u>	<u>Resultat</u>
Palos Norge As	20.94%	20.94%	-1215339.00	-1959332.00



**Årsregnskap 2020
for
Pika Holding AS**

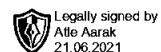
Organisasjonsnr. 919017945

Utarbeidet av:

Tandem AS
Autorisert regnskapsførerselskap
Sandviksveien 26
1363 HØVIK
Organisasjonsnr. 947857169



Pika Holding AS

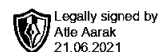


Resultatregnskap

	Note	2020	2019
DRIFTSINNEKTER OG DRIFTSKOSTNADER			
Driftsinntekter			
Sum driftsinntekter		0	0
Driftskostnader			
Annen driftskostnad	7	(7 878 541)	161 844
Sum driftskostnader		(7 878 541)	161 844
DRIFTSRESULTAT		7 878 541	(161 844)
FINANSINNEKTER OG FINANSKOSTNADER			
Finansinntekter			
Verdiøkning av markedsb. finansielle oml.m	2	0	7 898
Annen renteinntekt	7	57 254	185 174
Annen finansinntekt	2	377 341	9 668
Sum finansinntekter		434 595	202 740
Finanskostnader			
Verdired. av markedsb. finansielle oml.midler	2	339 608	(45 872)
Nedskr. av finansielle anleggsmidler	8	8 365 869	0
Annen rentekostnad		228	2
Annen finanskostnad		0	720
Sum finanskostnader		8 705 705	(45 150)
NETTO FINANSPOSTER		(8 271 110)	247 890
ORDINÆRT RES. FØR SKATTEKOSTNAD		(392 569)	86 046
Skattekostnad på ordinært resultat	3,4	(2 796)	31 270
ORDINÆRT RESULTAT		(389 773)	54 776
ÅRSRESULTAT		(389 773)	54 776
OVERF. OG DISPONERINGER			
Tilleggsutbytte		65 000	440 000
Overføringer annen egenkapital		(454 773)	(385 224)
SUM OVERF. OG DISP.		(389 773)	54 776



Pika Holding AS

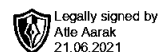


Balanse pr. 31.12.2020

	Note	31.12.2020	31.12.2019
EIENDELER			
ANLEGGSMIDLER			
Finansielle anleggsmidler			
Investeringer i tilknyttet selskap	8	0	7 281
Sum finansielle anleggsmidler		0	7 281
SUM ANLEGGSMIDLER		0	7 281
OMLØPSMIDLER			
Fordringer			
Andre kortsiktige fordringer	7	1 071 044	2 943 257
Sum fordringer		1 071 044	2 943 257
Investeringer			
Markedsbaserte aksjer	2	9 997 417	8 631 823
Sum investeringer		9 997 417	8 631 823
Bankinnskudd, kontanter o.l.		45 430	19 309
SUM OMLØPSMIDLER		11 113 891	11 594 390
SUM EIENDELER		11 113 891	11 601 671



Pika Holding AS



Balanse pr. 31.12.2020

	Note	31.12.2020	31.12.2019
EGENKAPITAL OG GJELD			
EGENKAPITAL			
Innskutt egenkapital			
Aksjekapital	5,9	45 000	45 000
Annen innskutt egenkapital	9	(12 924)	(12 924)
Sum innskutt egenkapital		32 076	32 076
Opptjent egenkapital			
Annen egenkapital	9	10 991 792	11 446 565
Sum opptjent egenkapital		10 991 792	11 446 565
SUM EGENKAPITAL		11 023 868	11 478 641
GJELD			
KORTSIKTIG GJELD			
Betalbar skatt	3	0	31 270
Annen kortsiktig gjeld	6	90 023	91 760
SUM KORTSIKTIG GJELD		90 023	123 030
SUM GJELD		90 023	123 030
SUM EGENKAPITAL OG GJELD		11 113 891	11 601 671

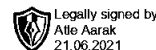
Asker, 18. juni 2020

I styret for Pika Holding AS:

.....
Atle Aarak, enestyre



Pika Holding AS



Noter 2020

Regnskapsprinsipper:

Årsregnskapet er satt opp i samsvar med regnskapsloven og god regnskapsskikk for små foretak.

Omløpsmidler og kortsiktig gjeld

Omløpsmidler og kortsiktig gjeld omfatter normalt poster som forfaller til betaling innen ett år etter siste dag i regnskapsåret, samt poster som knytter seg til varekretsløpet. Omløpsmidler vurderes til laveste verdi av anskaffelseskost og antatt virkelig verdi (Laveste verdis prinsipp).

Anleggsmidler og langsiktig gjeld

Anleggsmidler omfatter eiendeler bestemt til varig eie og bruk for virksomheten. Anleggsmidler er vurdert til anskaffelseskost. Varige driftsmidler føres opp i balansen og avskrives over driftsmidlets forventede økonomiske levetid. Varige driftsmidler nedskrives til virkelig verdi ved verdifall som forventes ikke å være av forbigående art. Nedskrivninger blir reversert når grunnlaget for nedskrivningen ikke lenger finnes å være til stede.

Inntektsføring

Inntektsføring ved salg av varer skjer på leveringstidspunktet. Tjenester inntektsføres i takt med utførelsen.

Fordringer

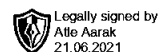
Kundefordringer og andre fordringer føres opp i balansen til pålydende etter fradrag for avsetning til påregnelig tap. Avsetning til påregnelig tap gjøres på grunnlag av en individuell vurdering av de enkelte fordringene. I tillegg gjøres det for øvrige kundefordringer en uspesifisert avsetning for å dekke antatt tap.

Skatt

Skattekostnaden i resultatregnskapet omfatter periodens betalbare skatt som blir utlignet og forfaller til betaling i neste regnskapsår i tillegg til endring i utsatt skatt. Utsatt skatt er beregnet med skattesatsen ved utgangen av regnskapsåret (22 %) på grunnlag av skattereduserende og skatteøkende midlertidige forskjeller som eksisterer mellom regnskapsmessige og skattemessige verdier. I beregningen er det også medtatt skattemessig framførbart underskudd ved regnskapsårets utgang. Skatteøkende og skattereduserende midlertidige forskjeller som reverserer eller kan reversere i samme periode er utlignet og nettoført.



Pika Holding AS



Noter 2020

Note 1 - Lønnskostnad

	I år	I fjor
Lønn	0	0
Arbeidsgiveravgift	0	0
Totalt	0	0

Selskapet har ikke beskjeftiget noen ansatte gjennom 2020 annet enn styrets leder i begrenset omfang. Selskapet har således ikke plikt til å ha obligatorisk tjenestepensjon.

Note 2 - Aksjer, verdjustering og realisasjon

Posten "Annen finansinntekt" innbefatter kun realisert gevinst ved salg aksjer i Techstep AS. Urealisert verdiøkning på aksjer i Techstep AS utgjør i størrelsesorden 4,5 mill. Selskapet har plassert midler i ulike verdipapirer gjennom Formuesforvaltning AS. Den bokførte verdien, dvs. kostprisen på plasseringen, utgjør kr 4 422 002 mens urealisert verdiøkning (ikke inntektsført-2020) pr utløpet av 2020 utgjør ca 0,8 mill.

Note 3 - Skattekostnad på ordinært resultat

Spesifikasjon av årets skattegrunnlag:

Resultat før skattekostnader	-392 569
+ Permanente og andre forskjeller	8 328 135
+ Endring i midlertidige forskjeller	-7 948 277
= Inntekt	-12 711

Spesifikasjon av årets skattekostnad:

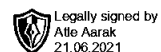
Beregnet skatt av årets resultat	-2 796
= Sum betalbar skatt	-2 796
+/- Endring i utsatt skatt / utsatt skattefordel	0
= Ordinær skattekostnad	-2 796
Skattesats i inntektsåret	22

Betalbar skatt i balansen består av

Sum betalbar skatt	0
- Refusjon av skatt tiltakspakke 2020	2 796
= Betalbar skatt i balansen	-2 796



Pika Holding AS



Noter 2020

Note 4 - Skattekostnad på ordinært resultat

Utsatt skatt/utsatt skattefordel

	2020	2019
+/- Fordringer/gjeld etter fordringsmodellen	-47 755	-47 755
+ Utestående fordringer	-270 304	-8 218 581
= Grunnlag utsatt skatt	-318 059	-8 266 336
Utsatt skatt	0	0
Negativt grunnlag utsatt skatt	318 059	8 266 336
= Grunnlag utsatt skattefordel	318 059	8 266 336
Utsatt skattefordel	69 972	1 818 594
Grunnlag ikke bokført utsatt skattefordel	318 059	8 266 336
Ikke bokført utsatt skattefordel	69 972	1 818 594
Bokført utsatt skattefordel	0	0

Note 5 - Aksjekapital

Selskapet har 30000 aksjer hver pålydende kr 2, samlet aksjekapital utgjør kr 45 000. Selskapet har kun en aksjeklasse.

Selskapets aksjeeiere eies i sin helhet av styreleder.

Note 6 - Annen kortsiktig gjeld

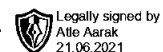
Posten består i sin helhet av gjeld til aksjonær.

Note 7 - Andre kortsiktige fordringer, nedskrivning

Posten består av fordring mot Palos Norge AS etter fradrag for nedskrivning. I 2020 har selskapet konvertert store deler av denne fordringen til aksjer i Palos Norge AS. Konverteringsbeløpet utgjør kr 8 358 588 og har følgelig redusert fordringens pålydende. Årets tilbakeførte nedskrivning fra fjoråret er inntektsført med kr 7 948 277 mens samlet nedskrivning



Pika Holding AS



Noter 2020

ved utløpet av regnskapsåret utgjør kr 270 304. Fordringen er i 2020 forrentet med kr 44 219.

Note 8 - Investeringer i tilknyttet selskap

Selskapet har aksjer i følgende tilknyttede selskaper:

Tilknyttet selskap, kontorsted:	Eier- andel %	Stemme- rett %	Årsresultat siste år	Balansført EK siste år
Palos Norge AS	20,94 %	20,94 %	-1 959 332	-1 215 339

Ref.note 7 er det meste av fordringen overfor Palos Norge AS konvertert til aksjer. Konverteringsbeløpet beløp seg til kr 8 358 588. Aksjene er i 2020 i sin helhet nedskrevet på basis av verifiserbare verdier i Palos Norge AS.

Note 9 - Annen egenkapital

	Aksjekapital	Overkurs	Annen innskutt egenkapital	Annen egenkapital	Samlet egenkapital
Pr 1.1.	45 000	0	-12 924	11 446 565	11 478 641
-Til årets resultat			0	-389 773	-389 773
-Tilleggsutbytte				-65 000	-65 000
=Pr 31.12.	45 000	0	-12 924	10 991 792	11 023 868

Styret anser at selskapets virksomhet med plasseringer i verdipapirer ikke er nevneverdig rammet som følge av covid-19. Styret ser heller ikke at dette vil være tilfelle for det kommende år.



Pika Holding AS

Noter 2020

Regnskapsprinsipper:

Årsregnskapet er satt opp i samsvar med regnskapsloven og god regnskapsskikk for små foretak.

Omløpsmidler og kortsiktig gjeld

Omløpsmidler og kortsiktig gjeld omfatter normalt poster som forfaller til betaling innen ett år etter siste dag i regnskapsåret, samt poster som knytter seg til varekretsløpet. Omløpsmidler vurderes til laveste verdi av anskaffelseskost og antatt virkelig verdi (Laveste verdis prinsipp).

Anleggsmidler og langsiktig gjeld

Anleggsmidler omfatter eiendeler bestemt til varig eie og bruk for virksomheten. Anleggsmidler er vurdert til anskaffelseskost. Varige driftsmidler føres opp i balansen og avskrives over driftsmidlets forventede økonomiske levetid. Varige driftsmidler nedskrives til virkelig verdi ved verdifall som forventes ikke å være av forbigående art. Nedskrivninger blir reversert når grunnlaget for nedskrivningen ikke lenger finnes å være til stede.

Inntektsføring

Inntektsføring ved salg av varer skjer på leveringstidspunktet. Tjenester inntektsføres i takt med utførelsen.

Fordringer

Kundefordringer og andre fordringer føres opp i balansen til pålydende etter fradrag for avsetning til påregnelig tap. Avsetning til påregnelig tap gjøres på grunnlag av en individuell vurdering av de enkelte fordringene. I tillegg gjøres det for øvrige kundefordringer en uspesifisert avsetning for å dekke antatt tap.

Skatt

Skattekostnaden i resultatregnskapet omfatter periodens betalbare skatt som blir utlignet og forfaller til betaling i neste regnskapsår i tillegg til endring i utsatt skatt. Utsatt skatt er beregnet med skattesatsen ved utgangen av regnskapsåret (22 %) på grunnlag av skattereduserende og skatteøkende midlertidige forskjeller som eksisterer mellom regnskapsmessige og skattemessige verdier. I beregningen er det også medtatt skattemessig framførbart underskudd ved regnskapsårets utgang. Skatteøkende og skattereduserende midlertidige forskjeller som reverserer eller kan reversere i samme periode er utlignet og nettoført.



Pika Holding AS

Noter 2020

Note 1 - Lønnskostnad

	I år	I fjor
Lønn	0	0
Arbeidsgiveravgift	0	0
Totalt	0	0

Selskapet har ikke beskjeftiget noen ansatte gjennom 2020 annet enn styrets leder i begrenset omfang. Selskapet har således ikke plikt til å ha obligatorisk tjenstepensjon.

Note 2 - Aksjer, verdijustering og realisasjon

Posten "Annen finansinntekt" innbefatter kun realisert gevinst ved salg aksjer i Techstep AS. Urealisert verdiøkning på aksjer i Techstep AS utgjør i størrelsesorden 4,5 mill. Selskapet har plassert midler i ulike verdipapirer gjennom Formuesforvaltning AS. Den bokførte verdien, dvs. kostprisen på plasseringen, utgjør kr 4 422 002 mens urealisert verdiøkning (ikke inntekstført-2020) pr utløpet av 2020 utgjør ca 0,8 mill.

Note 3 - Skattekostnad på ordinært resultat

Spesifikasjon av årets skattegrunnlag:

Resultat før skattekostnader	-392 569
+ Permanente og andre forskjeller	8 328 135
+ Endring i midlertidige forskjeller	-7 948 277
= Inntekt	-12 711

Spesifikasjon av årets skattekostnad:

Beregnet skatt av årets resultat	-2 796
= Sum betalbar skatt	-2 796
+/- Endring i utsatt skatt / utsatt skattefordel	0
= Ordinær skattekostnad	-2 796
Skattesats i inntektsåret	22

Betalbar skatt i balansen består av

Sum betalbar skatt	0
- Refusjon av skatt tiltakspakke 2020	2 796
= Betalbar skatt i balansen	-2 796

Note 4 - Skattekostnad på ordinært resultat

Noter for Pika Holding AS

Organisasjonsnr. 919017945



Pika Holding AS

Noter 2020

Utsatt skatt/utsatt skattefordel

	2020	2019
+/- Fordringer/gjeld etter fordringsmodellen	-47 755	-47 755
+ Utestående fordringer	-270 304	-8 218 581
= Grunnlag utsatt skatt	-318 059	-8 266 336
Utsatt skatt	0	0
Negativt grunnlag utsatt skatt	318 059	8 266 336
= Grunnlag utsatt skattefordel	318 059	8 266 336
Utsatt skattefordel	69 972	1 818 594
Grunnlag ikke bokført utsatt skattefordel	318 059	8 266 336
Ikke bokført utsatt skattefordel	69 972	1 818 594
Bokført utsatt skattefordel	0	0

Note 5 - Aksjekapital

Selskapet har 30000 aksjer hver pålydende kr 2, samlet aksjekapital utgjør kr 45 000. Selskapet har kun en aksjeklasse.

Selskapets aksjeeiere eies i sin helhet av styreleder.

Note 6 - Annen kortsiktig gjeld

Posten består i sin helhet av gjeld til aksjonær.

Note 7 - Andre kortsiktige fordringer, nedskrivning

Posten består av fordring mot Palos Norge AS etter fradrag for nedskrivning. I 2020 har selskapet konvertert store deler av denne fordringen til aksjer i Palos Norge AS. Konverteringsbeløpet utgjør kr 8 358 588 og har følgelig redusert fordringens pålydende. Årets tilbakeførte nedskrivning fra fjoråret er inntektsført med kr 7 948 277 mens samlet nedskrivning ved utløp av regnskapsåret utgjør kr 270 304. Fordringen er i 2020 forrentet med kr 44 219.



Pika Holding AS

Noter 2020

Note 8 - Investeringer i tilknyttet selskap

Selskapet har aksjer i følgende tilknyttede selskaper:

Tilknyttet selskap, kontorsted:	Eier- andel %	Stemme- rett %	Årsresultat siste år	Balanseført EK siste år
Palos Norge AS	20,94 %	20,94 %	-1 959 332	-1 215 339

Ref.note 7 er det meste av fordringen overfor Palos Norge AS konvertert til aksjer. Konverteringsbeløpet beløp seg til kr 8 358 588. Aksjene er i 2020 i sin helhet nedskrevet på basis av verifiserbare verdier i Palos Norge AS.

Note 9 - Annen egenkapital

	Aksjekapital	Overkurs	Annen innskutt egenkapital	Annen egenkapital	Samlet egenkapital
Pr 1.1.	45 000	0	-12 924	11 446 565	11 478 641
-Til årets resultat			0	-389 773	-389 773
-Tilleggsutbytte				-65 000	-65 000
=Pr 31.12.	45 000	0	-12 924	10 991 792	11 023 868

Styret anser at selskapets virksomhet med plasseringer i verdipapirer ikke er nevneverdig rammet som følge av covid-19. Styret ser heller ikke at dette vil være tilfelle for det kommende år.



Pika Holding AS

Resultatregnskap

	Note	2020	2019
DRIFTSINNEKTER OG DRIFTSKOSTNADER			
Driftsinntekter			
Sum driftsinntekter		0	0
Driftskostnader			
Annen driftskostnad	7	(7 878 541)	161 844
Sum driftskostnader		(7 878 541)	161 844
DRIFTSRESULTAT		7 878 541	(161 844)
FINANSINNEKTER OG FINANSKOSTNADER			
Finansinntekter			
Verdiøkning av markedsb. finansielle oml.m	2	0	7 898
Annen renteinntekt	7	57 254	185 174
Annen finansinntekt	2	377 341	9 668
Sum finansinntekter		434 595	202 740
Finanskostnader			
Verdired. av markedsb. finansielle oml.midler	2	339 608	(45 872)
Nedskr. av finansielle anleggsmidler	8	8 365 869	0
Annen rentekostnad		228	2
Annen finanskostnad		0	720
Sum finanskostnader		8 705 705	(45 150)
NETTO FINANSPOSTER		(8 271 110)	247 890
ORDINÆRT RES. FØR SKATTEKOSTNAD		(392 569)	86 046
Skattekostnad på ordinært resultat	3,4	(2 796)	31 270
ORDINÆRT RESULTAT		(389 773)	54 776
ÅRSRESULTAT		(389 773)	54 776
OVERF. OG DISPONERINGER			
Tilleggsutbytte		65 000	440 000
Overføringer annen egenkapital		(454 773)	(385 224)
SUM OVERF. OG DISP.		(389 773)	54 776



Pika Holding AS

Balanse pr. 31.12.2020

	Note	31.12.2020	31.12.2019
EIENDELER			
ANLEGGSMIDLER			
Finansielle anleggsmidler			
Investeringer i tilknyttet selskap	8	0	7 281
Sum finansielle anleggsmidler		0	7 281
SUM ANLEGGSMIDLER		0	7 281
OMLØPSMIDLER			
Fordringer			
Andre kortsiktige fordringer	7	1 071 044	2 943 257
Sum fordringer		1 071 044	2 943 257
Investeringer			
Markedsbaserte aksjer	2	9 997 417	8 631 823
Sum investeringer		9 997 417	8 631 823
Bankinnskudd, kontanter o.l.		45 430	19 309
SUM OMLØPSMIDLER		11 113 891	11 594 390
SUM EIENDELER		11 113 891	11 601 671



Pika Holding AS

Balanse pr. 31.12.2020

	Note	31.12.2020	31.12.2019
EGENKAPITAL OG GJELD			
EGENKAPITAL			
Innskutt egenkapital			
Aksjekapital	5,9	45 000	45 000
Annen innskutt egenkapital	9	(12 924)	(12 924)
Sum innskutt egenkapital		32 076	32 076
Opptjent egenkapital			
Annen egenkapital	9	10 991 792	11 446 565
Sum opptjent egenkapital		10 991 792	11 446 565
SUM EGENKAPITAL		11 023 868	11 478 641
GJELD			
KORTSIKTIG GJELD			
Betalbar skatt	3	0	31 270
Annen kortsiktig gjeld	6	90 023	91 760
SUM KORTSIKTIG GJELD		90 023	123 030
SUM GJELD		90 023	123 030
SUM EGENKAPITAL OG GJELD		11 113 891	11 601 671

Asker, 18. juni 2020

I styret for Pika Holding AS:

.....
Atle Aarak, enestyre



**Årsregnskap 2020
for
Pika Holding AS**

Organisasjonsnr. 919017945

Utarbeidet av:

Tandem AS
Autorisert regnskapsførerselskap
Sandviksveien 26
1363 HØVIK
Organisasjonsnr. 947857169