



## ÅRSREGNSKAPET FOR REGNSKAPSÅRET 2024 - GENERELL INFORMASJON

### Enheten

Organisasjonsnummer: 919 944 919  
Organisasjonsform: Aksjeselskap  
Foretaksnavn: SHOPNOR SØR AS  
Forretningsadresse: Nedre Eikervei 26  
3045 DRAMMEN

### Regnskapsår

Årsregnskapets periode: 01.01.2024 - 31.12.2024

### Konsern

Morselskap i konsern: Nei

### Regnskapsregler

Regler for små foretak benyttet: Ja  
Benyttet ved utarbeidelsen av årsregnskapet til selskapet: Regnskapslovens alminnelige regler

### Årsregnskapet fastsatt av kompetent organ

Bekreftet av representant for selskapet: Pål Kristoffer Haust  
Dato for fastsettelse av årsregnskapet: 25.06.2025

### Grunnlag for avgivelse

År 2024: Årsregnskapet er elektronisk innlevert  
År 2023: Tall er hentet fra elektronisk innlevert årsregnskap fra 2024

*Det er ikke krav til at årsregnskapet m.v. som sendes til Regnskapsregisteret er undertegnet. Kontrollen på at dette er utført ligger hos revisor/enhetens øverste organ. Sikkerheten ivaretas ved at innsender har rolle/rettighet for innsending av årsregnskapet via Altinn, og ved at det bekreftes at årsregnskapet er fastsatt av kompetent organ.*

Brønnøysundregistrene, 09.07.2025



### Resultatregnskap

Beløp i: NOK	Note	2024	2023
<b>RESULTATREGNSKAP</b>			
<b>Inntekter</b>			
Salgsinntekt		2 795 789	3 151 149
<b>Sum inntekter</b>		<b>2 795 789</b>	<b>3 151 149</b>
<b>Kostnader</b>			
Varekostnad		1 636 138	1 808 128
Lønnskostnad	1	1 081 881	1 139 693
Avskrivning av driftsmidler og immaterielle eiendeler		74 109	
Annen driftskostnad		1 197 989	1 100 078
<b>Sum kostnader</b>		<b>3 990 117</b>	<b>4 047 899</b>
<b>Driftsresultat</b>		<b>-1 194 328</b>	<b>-896 750</b>
<b>Finansinntekter og finanskostnader</b>			
Annen renteinntekt			64
Annen finansinntekt		21	834
<b>Sum finansinntekter</b>		<b>21</b>	<b>898</b>
Annen rentekostnad		20 494	11 212
Annen finanskostnad		2 248	11 971
<b>Sum finanskostnader</b>		<b>22 742</b>	<b>23 183</b>
<b>Netto finans</b>		<b>-22 721</b>	<b>-22 285</b>
<b>Resultat før skattekostnad</b>		<b>-1 217 049</b>	<b>-919 035</b>
<b>Årsresultat</b>		<b>-1 217 049</b>	<b>-919 035</b>
<b>Årsresultat etter minoritetsinteresser</b>		<b>-1 217 049</b>	<b>-919 035</b>
<b>Totalresultat</b>		<b>-1 217 049</b>	<b>-919 035</b>
<b>Overføringer og disponeringer</b>			
Udekket tap		-1 217 049	-904 705
Avsatt til annen egenkapital			-14 329



## Resultatregnskap

<b>Beløp i: NOK</b>	<b>Note</b>	<b>2024</b>	<b>2023</b>
Sum overføringer og disponeringer		-1 217 049	-919 034



### Balanse

Beløp i: NOK	Note	2024	2023
<b>BALANSE - EIENDELER</b>			
<b>Anleggsmidler</b>			
<b>Immaterielle eiendeler</b>			
<b>Varige driftsmidler</b>			
Driftsløsøre, inventar o.a. utstyr		148 219	
<b>Sum varige driftsmidler</b>		<b>148 219</b>	
<b>Sum anleggsmidler</b>		<b>148 219</b>	<b>0</b>
<b>Omløpsmidler</b>			
<b>Varer</b>			
<b>Sum varer</b>		<b>1 565 157</b>	<b>1 279 951</b>
<b>Fordringer</b>			
Kundefordringer		56 975	76 695
Andre kortsiktige fordringer		98 057	37 346
<b>Sum fordringer</b>		<b>155 032</b>	<b>114 041</b>
<b>Bankinnskudd, kontanter og lignende</b>			
Bankinnskudd, kontanter o.l.		20 861	62 174
<b>Sum bankinnskudd, kontanter og lignende</b>		<b>20 861</b>	<b>62 174</b>
<b>Sum omløpsmidler</b>		<b>1 741 050</b>	<b>1 456 166</b>
<b>SUM EIENDELER</b>		<b>1 889 269</b>	<b>1 456 166</b>
<b>BALANSE - EGENKAPITAL OG GJELD</b>			
<b>Egenkapital</b>			
<b>Innskutt egenkapital</b>			
Aksjekapital		30 000	30 000
<b>Sum innskutt egenkapital</b>		<b>30 000</b>	<b>30 000</b>
<b>Opptjent egenkapital</b>			



## Balanse

<b>Beløp i: NOK</b>	<b>Note</b>	<b>2024</b>	<b>2023</b>
Annen egenkapital	2		
Udekket tap	2	2 121 754	904 705
<b>Sum opptjent egenkapital</b>		<b>-2 121 754</b>	<b>-904 705</b>
<b>Sum egenkapital</b>		<b>-2 091 754</b>	<b>-874 705</b>
<b>Sum langsiktig gjeld</b>		<b>0</b>	<b>0</b>
<b>Kortsiktig gjeld</b>			
Leverandørgjeld		3 914 573	184 118
Skyldig offentlige avgifter		9 467	49 493
Kortsiktig konserngjeld			1 990 209
Annen kortsiktig gjeld		56 983	107 051
<b>Sum kortsiktig gjeld</b>		<b>3 981 023</b>	<b>2 330 871</b>
<b>Sum gjeld</b>		<b>3 981 023</b>	<b>2 330 871</b>
<b>SUM EGENKAPITAL OG GJELD</b>		<b>1 889 269</b>	<b>1 456 166</b>



## Brønnøysundregistrene

### ÅRSREGNSKAP FOR REGNSKAPSÅRET 2024 - GENERELL INFORMASJON

Journalnummer: 2025 641890

#### Enheten

Organisasjonsnummer: 919 944 919  
Organisasjonsform: Aksjeselskap  
Foretaksnavn: SHOPNOR SØR AS  
Forretningsadresse: Nedre Eikervei 26  
3045 DRAMMEN

#### Regnskapsår

Årsregnskapets periode: 01.01.2024 - 31.12.2024

#### Konsern

Morselskap i konsern: Nei

#### Regnskapsregler

Regler for små foretak benyttet: Ja  
Benyttet ved utarbeidelsen av  
årsregnskapet til selskapet: Regnskapslovens alminnelige regler

#### Årsregnskapet fastsatt av kompetent organ

Bekreftet av representant for selskapet: Pål Kristoffer Haust  
Dato for fastsettelse av årsregnskapet: 25.06.2025

#### Revisjon

Selskapet har besluttet at årsregnskapet  
ikke skal revideres: Ja

#### Grunnlag for avgivelse

År 2024: Årsregnskap er elektronisk innlevert.  
År 2023: Tall er hentet fra elektronisk innlevert årsregnskap fra 2024.

*Det er ikke krav til at årsregnskapet m.v. som sendes til Regnskapsregisteret er undertegnet. Kontrollen på at dette er utført ligger hos revisor/enhetens øverste organ. Sikkerheten ivaretas ved at innsender har rolle/rettighet for innsending av årsregnskapet via Altinn, og ved at det bekreftes at årsregnskapet er fastsatt av kompetent organ.*

Brønnøysundregistrene, 07.07.2025



Organisasjonsnr: 919 944 919  
SHOPNOR SØR AS

## RESULTATREGNSKAP

<b>Beløp i: NOK</b>	<b>Note</b>	<b>2024</b>	<b>2023</b>
<b>RESULTATREGNSKAP</b>			
<b>Inntekter</b>			
Salgsinntekt		2 795 789	3 151 149
<b>Sum inntekter</b>		<b>2 795 789</b>	<b>3 151 149</b>
<b>Kostnader</b>			
Varekostnad		1 636 138	1 808 128
Lønnskostnad	1	1 081 881	1 139 693
Avskrivning av driftsmidler og immaterielle eiendeler		74 109	
Annen driftskostnad		1 197 989	1 100 078
<b>Sum kostnader</b>		<b>3 990 117</b>	<b>4 047 899</b>
<b>Driftsresultat</b>		<b>-1 194 328</b>	<b>-896 750</b>
<b>Finansinntekter og finanskostnader</b>			
Annen renteinntekt			64
Annen finansinntekt		21	834
<b>Sum finansinntekter</b>		<b>21</b>	<b>898</b>
Annen rentekostnad		20 494	11 212
Annen finanskostnad		2 248	11 971
<b>Sum finanskostnader</b>		<b>22 742</b>	<b>23 183</b>
<b>Netto finans</b>		<b>-22 721</b>	<b>-22 285</b>
<b>Resultat før skattekostnad</b>		<b>-1 217 049</b>	<b>-919 035</b>
<b>Årsresultat</b>		<b>-1 217 049</b>	<b>-919 035</b>
<b>Årsresultat etter minoritetsinteresser</b>		<b>-1 217 049</b>	<b>-919 035</b>
<b>Totalresultat</b>		<b>-1 217 049</b>	<b>-919 035</b>
<b>Overføringer og disponeringer</b>			
Udekket tap		-1 217 049	-904 705
Avsatt til annen egenkapital			-14 329
<b>Sum overføringer og disponeringer</b>		<b>-1 217 049</b>	<b>-919 034</b>



Organisasjonsnr: 919 944 919  
SHOPNOR SØR AS

## BALANSE

Beløp i: NOK Note 2024 2023

### BALANSE - EIENDELER

#### Anleggsmidler Immaterielle eiendeler

#### Varige driftsmidler

Driftsløsøre, inventar o.

a. utstyr

148 219

Sum varige driftsmidler

148 219

Sum anleggsmidler

148 219

0

#### Omløpsmidler

##### Varer

Sum varer

1 565 157

1 279 951

##### Fordringer

Kundefordringer

56 975

76 695

Andre kortsiktige

fordringer

98 057

37 346

Sum fordringer

155 032

114 041

##### Bankinnskudd, kontanter og lignende

Bankinnskudd, kontanter o.

l.

20 861

62 174

Sum bankinnskudd,

kontanter og lignende

20 861

62 174

Sum omløpsmidler

1 741 050

1 456 166

SUM EIENDELER

1 889 269

1 456 166

### BALANSE - EGENKAPITAL OG GJELD

#### Egenkapital

##### Innskutt egenkapital

Aksjekapital

30 000

30 000

Sum innskutt egenkapital

30 000

30 000

##### Opptjent egenkapital

Annen egenkapital

2

Udekket tap

2

2 121 754

904 705

Sum opptjent egenkapital

-2 121 754

-904 705

Sum egenkapital

-2 091 754

-874 705

Sum langsiktig gjeld

0

0



<b>Kortsiktig gjeld</b>		
Leverandørgjeld	3 914 573	184 118
Skyldig offentlige avgifter	9 467	49 493
Kortsiktig konserngjeld		1 990 209
Annen kortsiktig gjeld	56 983	107 051
<b>Sum kortsiktig gjeld</b>	<b>3 981 023</b>	<b>2 330 871</b>
<b>Sum gjeld</b>	<b>3 981 023</b>	<b>2 330 871</b>
<b>SUM EGENKAPITAL OG GJELD</b>	<b>1 889 269</b>	<b>1 456 166</b>



Organisasjonsnr: 919 944 919  
SHOPNOR SØR AS

NOTEOPPLYSNINGER - SELSKAP - alle poster oppgitt i hele tall

## Note

Antall årsverk i regnskapsåret  
1.00

Sum Beløp

Balanseført verdi 31.12. Varige driftsmidler Immaterielle eiend.

## Konsernregnskap

Morselskapet sitt navn

Forretningskontor for morselskapet

## Begrunnelse for at datterselskap er utelatt fra konsolideringen

Samlet beløp - tilknyttet selskap Årets Fjorårets

Samlet beløp - foretak i samme konsern Årets Fjorårets

Samlet beløp - foretak i samme konsern Årets Fjorårets

Samlet beløp - felles kontrollert virksomhet Årets Fjorårets

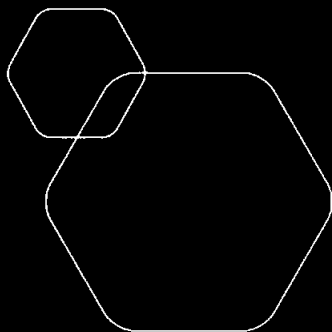
Pantstillelse Beløp

Beholdning av egne aksjer Antall Pålydende Andel av aksjek.



BankID Signing  
Pål Kristoffer Haust  
2025-06-26

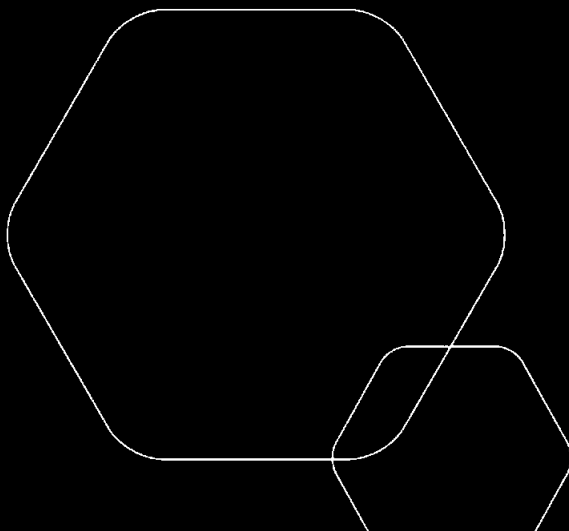
BankID Signing  
Janne Kristin Harvik Haust  
2025-06-26



# Årsregnskap 2024

## Shopnor Sør AS

Resultatregnskap  
Balanse  
Noter til regnskapet



Org.nr.: 919 944 919



## RESULTATREGNSKAP

### SHOPNOR SØR AS

DRIFTSINNTEKTER OG DRIFTSKOSTNADER	Note	2024	2023
Salgsinntekt		2 795 789	3 151 149
<b>Sum driftsinntekter</b>		<b>2 795 789</b>	<b>3 151 149</b>
Varekostnad		1 636 138	1 808 128
Lønnskostnad	1	1 081 881	1 139 693
Avskrivning av driftsmidler og immaterielle eiendeler		74 109	0
Annen driftskostnad		1 197 989	1 100 078
<b>Sum driftskostnader</b>		<b>3 990 117</b>	<b>4 047 899</b>
<b>Driftsresultat</b>		<b>-1 194 328</b>	<b>-896 750</b>
<b>FINANSINNTEKTER OG FINANSKOSTNADER</b>			
Renteinntekt fra tilknyttet selskap		0	64
Annen finansinntekt		21	834
Rentekostnad til tilknyttet selskap		0	11 212
Annen rentekostnad		20 494	0
Annen finanskostnad		2 248	11 971
<b>Resultat av finansposter</b>		<b>-22 721</b>	<b>-22 285</b>
Resultat før skattekostnad		-1 217 049	-919 035
<b>Årsresultat</b>		<b>-1 217 049</b>	<b>-919 035</b>
<b>OVERFØRINGER</b>			
Avsatt til dekning av tidligere udekket tap		0	-904 705
Avsatt til annen egenkapital		0	-14 329
Overført til udekket tap		1 217 049	0
<b>Sum overføringer</b>		<b>-1 217 049</b>	<b>-919 034</b>



### BALANSE

#### SHOPNOR SØR AS

EIENDELER	Note	2024	2023
<b>ANLEGGSMIDLER</b>			
<b>IMMATERIELLE EIENDELER</b>			
<b>VARIGE DRIFTSMIDLER</b>			
Driftsløsøre, inventar o.a. utstyr		148 219	0
<b>Sum varige driftsmidler</b>		<b>148 219</b>	<b>0</b>
<b>FINANSIELLE ANLEGGSMIDLER</b>			
<b>Sum anleggsmidler</b>		<b>148 219</b>	<b>0</b>
<b>OMLØPSMIDLER</b>			
Lager av varer og annen beholdning		1 565 157	1 279 951
<b>FORDRINGER</b>			
Kundefordringer		56 975	76 695
Andre kortsiktige fordringer		98 057	37 346
<b>Sum fordringer</b>		<b>155 032</b>	<b>114 041</b>
<b>INVESTERINGER</b>			
Bankinnskudd, kontanter o.l.		20 861	62 174
<b>Sum omløpsmidler</b>		<b>1 741 050</b>	<b>1 456 166</b>
<b>Sum eiendeler</b>		<b>1 889 269</b>	<b>1 456 166</b>

SHOPNOR SØR AS

SIDE 3



## BALANSE

### SHOPNOR SØR AS

EGENKAPITAL OG GJELD	Note	2024	2023
<b>EGENKAPITAL</b>			
<b>INNSKUTT EGENKAPITAL</b>			
Aksjekapital		30 000	30 000
<b>Sum innskutt egenkapital</b>		<b>30 000</b>	<b>30 000</b>
<b>OPPTJENT EGENKAPITAL</b>			
Udekket tap	2	-2 121 754	-904 705
<b>Sum opptjent egenkapital</b>		<b>-2 121 754</b>	<b>-904 705</b>
<b>Sum egenkapital</b>		<b>-2 091 754</b>	<b>-874 705</b>
<b>GJELD</b>			
<b>AVSETNING FOR FORPLIKTELSER</b>			
<b>ANNEN LANGSIKTIG GJELD</b>			
<b>KORTSIKTIG GJELD</b>			
Leverandørgjeld		3 914 573	184 118
Skyldig offentlige avgifter		9 467	49 493
Konserngjeld		0	1 990 209
Annen kortsiktig gjeld		56 983	107 051
<b>Sum kortsiktig gjeld</b>		<b>3 981 023</b>	<b>2 330 871</b>
<b>Sum gjeld</b>		<b>3 981 023</b>	<b>2 330 871</b>
<b>Sum egenkapital og gjeld</b>		<b>1 889 269</b>	<b>1 456 166</b>

25.06.2025  
Styret i Shopnor Sør AS

\_\_\_\_\_  
Pål Kristoffer Haust  
styreleder/daglig leder

\_\_\_\_\_  
Janne Kristin Harvik Haust  
styremedlem



## Regnskapsprinsipper

Årsregnskapet er satt opp i samsvar med regnskapsloven og NRS 8 - God regnskapsskikk for små foretak.

## VALUTA

Pengeposter i utenlandsk valuta vurderes iht. kursen ved regnskapsårets slutt.

## DRIFTSINNTEKTER

Inntektsføring ved salg av varer skjer på leveringstidspunktet. Tjenester inntektsføres etter hvert som de leveres.

## SKATT

Skattekostnaden i resultatregnskapet omfatter både periodens betalbare skatt og endring i utsatt skatt. Utsatt skatt er beregnet med 22 % på grunnlag av de midlertidige forskjeller som eksisterer mellom regnskapsmessige og skattemessige verdier, samt ligningsmessig underskudd til fremføring ved utgangen av regnskapsåret. Skatteøkende og skattereduserende midlertidige forskjeller som reverserer eller kan reverseres i samme periode er utlignet og nettoført.

## KLASSIFISERING OG VURDERING AV ANLEGGSMIDLER

Anleggsmidler omfatter eiendeler bestemt til varig eie og bruk. Anleggsmidler er vurdert til anskaffelseskost. Varige driftsmidler balanseføres og avskrives over driftsmidlets økonomiske levetid. Avskrivningsperioden for fast eiendom anskaffet etter 2009 er dekomponert i en del som gjelder råbygget og en del som gjelder faste tekniske installasjoner. Varige driftsmidler nedskrives til gjenvinnbart beløp ved verdifall som forventes ikke å være forbigående. Gjenvinnbart beløp er det høyeste av netto salgsverdi og verdi i bruk. Verdi i bruk er nåverdi av fremtidige kontantstrømmer knyttet til eiendelen. Nedskrivningen reverseres når grunnlaget for nedskrivningen ikke lenger er til stede.

## KLASSIFISERING OG VURDERING AV OMLØPSMIDLER

Omløpsmidler og kortsiktig gjeld omfatter normalt poster som forfaller til betaling innen ett år etter balansedagen, samt poster som knytter seg til varekretsløpet. Omløpsmidler vurderes til laveste verdi av anskaffelseskost og virkelig verdi.

## VARER

Varer er vurdert til det laveste av anskaffelseskost og netto salgsverdi.

## FORDRINGER

Kundefordringer og andre fordringer oppføres til pålydende etter fradrag for avsetning til forventet tap. Avsetning til tap gjøres på grunnlag av en individuell vurdering av de enkelte fordringene.

## Note 1 Lønnskostnader og antall årsverk

### LØNNSKOSTNADER

	2024	2023
Lønninger	605 054	914 117
Arbeidsgiveravgift	88 731	131 904
Andre ytelser	388 097	93 672
<b>Sum</b>	<b>1 081 881</b>	<b>1 139 693</b>


Selskapet har i 2024 sysselsatt 1 årsverk.




## **Note 2 Fortsatt drift**

Resultatet for 2024 viser et underskudd på kr. 1 217 049 , mot et underskudd på kr. 919 035 i 2023. Selskapet nådde ikke forventet omsetningsøkning i 2024. Butikken er lokalisert i Grimstad sentrum. I tillegg til at det er lite aktivitet i byen i vinterhalvåret, ble det i 2024 lagt ned flere butikker i samme gate, noe som ofte fører til en ytterligere reduksjon i kundemasse. Styret vil i 2025 vurdere omstrukturering av butikken med tanke på åpningstider og vareutvalg. Hittil i 2025 har omsetning og DB har økt betraktelig, med 9% økt omsetning og DB på over 50%. Styret ser positivt på utviklingen fremover. De vurderer at forutsetningene for fortsatt drift er til stede og legger det til grunn for sin virksomhet.



 BankID Signing  
Pål Kristoffer Haust  
2025-06-26

 BankID Signing  
Janne Kristin Harvik Haust  
2025-06-26



# Årsregnskap 2024

## Shopnor Sør AS

Resultatregnskap  
Balanse  
Noter til regnskapet



Org.nr.: 919 944 919



### RESULTATREGNSKAP

#### SHOPNOR SØR AS

DRIFTSINNEKTER OG DRIFTSKOSTNADER	Note	2024	2023
Salgsinntekt		2 795 789	3 151 149
<b>Sum driftsinntekter</b>		<b>2 795 789</b>	<b>3 151 149</b>
Varekostnad		1 636 138	1 808 128
Lønnskostnad	1	1 081 881	1 139 693
Avskrivning av driftsmidler og immaterielle eiendeler		74 109	0
Annen driftskostnad		1 197 989	1 100 078
<b>Sum driftskostnader</b>		<b>3 990 117</b>	<b>4 047 899</b>
<b>Driftsresultat</b>		<b>-1 194 328</b>	<b>-896 750</b>
<b>FINANSINNEKTER OG FINANSKOSTNADER</b>			
Renteinntekt fra tilknyttet selskap		0	64
Annen finansinntekt		21	834
Rentekostnad til tilknyttet selskap		0	11 212
Annen rentekostnad		20 494	0
Annen finanskostnad		2 248	11 971
<b>Resultat av finansposter</b>		<b>-22 721</b>	<b>-22 285</b>
Resultat før skattekostnad		-1 217 049	-919 035
<b>Årsresultat</b>		<b>-1 217 049</b>	<b>-919 035</b>
<b>OVERFØRINGER</b>			
Avsatt til dekning av tidligere udekket tap		0	-904 705
Avsatt til annen egenkapital		0	-14 329
Overført til udekket tap		1 217 049	0
<b>Sum overføringer</b>		<b>-1 217 049</b>	<b>-919 034</b>



### BALANSE

#### SHOPNOR SØR AS

EIENDELER	Note	2024	2023
<b>ANLEGGSMIDLER</b>			
<b>IMMATERIELLE EIENDELER</b>			
<b>VARIGE DRIFTSMIDLER</b>			
Driftsløsøre, inventar o.a. utstyr		148 219	0
<b>Sum varige driftsmidler</b>		<b>148 219</b>	<b>0</b>
<b>FINANSIELLE ANLEGGSMIDLER</b>			
<b>Sum anleggsmidler</b>		<b>148 219</b>	<b>0</b>
<b>OMLØPSMIDLER</b>			
Lager av varer og annen beholdning		1 565 157	1 279 951
<b>FORDRINGER</b>			
Kundefordringer		56 975	76 695
Andre kortsiktige fordringer		98 057	37 346
<b>Sum fordringer</b>		<b>155 032</b>	<b>114 041</b>
<b>INVESTERINGER</b>			
Bankinnskudd, kontanter o.l.		20 861	62 174
<b>Sum omløpsmidler</b>		<b>1 741 050</b>	<b>1 456 166</b>
<b>Sum eiendeler</b>		<b>1 889 269</b>	<b>1 456 166</b>



## BALANSE

### SHOPNOR SØR AS

EGENKAPITAL OG GJELD	Note	2024	2023
<b>EGENKAPITAL</b>			
<b>INNSKUTT EGENKAPITAL</b>			
Aksjekapital		30 000	30 000
<b>Sum innskutt egenkapital</b>		<b>30 000</b>	<b>30 000</b>
<b>OPPTJENT EGENKAPITAL</b>			
Udekket tap	2	-2 121 754	-904 705
<b>Sum opptjent egenkapital</b>		<b>-2 121 754</b>	<b>-904 705</b>
<b>Sum egenkapital</b>		<b>-2 091 754</b>	<b>-874 705</b>
<b>GJELD</b>			
<b>AVSETNING FOR FORPLIKTELSER</b>			
<b>ANNEN LANGSIKTIG GJELD</b>			
<b>KORTSIKTIG GJELD</b>			
Leverandørgjeld		3 914 573	184 118
Skyldig offentlige avgifter		9 467	49 493
Konserngjeld		0	1 990 209
Annen kortsiktig gjeld		56 983	107 051
<b>Sum kortsiktig gjeld</b>		<b>3 981 023</b>	<b>2 330 871</b>
<b>Sum gjeld</b>		<b>3 981 023</b>	<b>2 330 871</b>
<b>Sum egenkapital og gjeld</b>		<b>1 889 269</b>	<b>1 456 166</b>

25.06.2025  
Styret i Shopnor Sør AS

\_\_\_\_\_  
Pål Kristoffer Haust  
styreleder/daglig leder

\_\_\_\_\_  
Janne Kristin Harvik Haust  
styremedlem



## Regnskapsprinsipper

Årsregnskapet er satt opp i samsvar med regnskapsloven og NRS 8 - God regnskapsskikk for små foretak.

## VALUTA

Pengeposter i utenlandsk valuta vurderes iht. kursen ved regnskapsårets slutt.

## DRIFTSINNTEKTER

Inntektsføring ved salg av varer skjer på leveringstidspunktet. Tjenester inntektsføres etter hvert som de leveres.

## SKATT

Skattekostnaden i resultatregnskapet omfatter både periodens betalbare skatt og endring i utsatt skatt. Utsatt skatt er beregnet med 22 % på grunnlag av de midlertidige forskjeller som eksisterer mellom regnskapsmessige og skattemessige verdier, samt ligningsmessig underskudd til fremføring ved utgangen av regnskapsåret. Skatteøkende og skattereduserende midlertidige forskjeller som reverserer eller kan reverseres i samme periode er utlignet og nettoført.

## KLASSIFISERING OG VURDERING AV ANLEGGSMIDLER

Anleggsmidler omfatter eiendeler bestemt til varig eie og bruk. Anleggsmidler er vurdert til anskaffelseskost. Varige driftsmidler balanseføres og avskrives over driftsmidlets økonomiske levetid. Avskrivningsperioden for fast eiendom anskaffet etter 2009 er dekomponert i en del som gjelder råbygget og en del som gjelder faste tekniske installasjoner. Varige driftsmidler nedskrives til gjenvinnbart beløp ved verdifall som forventes ikke å være forbigående. Gjenvinnbart beløp er det høyeste av netto salgsverdi og verdi i bruk. Verdi i bruk er nåverdi av fremtidige kontantstrømmer knyttet til eiendelen. Nedskrivningen reverseres når grunnlaget for nedskrivningen ikke lenger er til stede.

## KLASSIFISERING OG VURDERING AV OMLØPSMIDLER

Omløpsmidler og kortsiktig gjeld omfatter normalt poster som forfaller til betaling innen ett år etter balansedagen, samt poster som knytter seg til varekretsløpet. Omløpsmidler vurderes til laveste verdi av anskaffelseskost og virkelig verdi.

## VARER

Varer er vurdert til det laveste av anskaffelseskost og netto salgsverdi.

## FORDRINGER

Kundefordringer og andre fordringer oppføres til pålydende etter fradrag for avsetning til forventet tap. Avsetning til tap gjøres på grunnlag av en individuell vurdering av de enkelte fordringene.

## Note 1 Lønnskostnader og antall årsverk

### LØNSKOSTNADER

	2024	2023
Lønninger	605 054	914 117
Arbeidsgiveravgift	88 731	131 904
Andre ytelser	388 097	93 672
<b>Sum</b>	<b>1 081 881</b>	<b>1 139 693</b>

Selskapet har i 2024 sysselsatt 1 årsverk.



## Note 2 Fortsatt drift

Resultatet for 2024 viser et underskudd på kr. 1 217 049 , mot et underskudd på kr. 919 035 i 2023.

Selskapet nådde ikke forventet omsetningsøkning i 2024. Butikken er lokalisert i Grimstad sentrum. I tillegg til at det er lite aktivitet i byen i vinterhalvåret, ble det i 2024 lagt ned flere butikker i samme gate, noe som ofte fører til en ytterligere reduksjon i kundemasse. Styret vil i 2025 vurdere omstrukturering av butikken med tanke på åpningstider og vareutvalg.

Hittil i 2025 har omsetning og DB har økt betraktelig, med 9% økt omsetning og DB på over 50%. Styret ser positivt på utviklingen fremover. De vurderer at forutsetningene for fortsatt drift er til stede og legger det til grunn for sin virksomhet.