



ÅRSREGNSKAPET FOR REGNSKAPSÅRET 2024 - GENERELL INFORMASJON

Enheten

Organisasjonsnummer: 997 987 373
Organisasjonsform: Aksjeselskap
Foretaksnavn: BP-BYGG AS
Forretningsadresse: Gamle Ringeriksvei 132E
1356 BEKKESTUA

Regnskapsår

Årsregnskapets periode: 01.01.2024 - 31.12.2024

Konsern

Morselskap i konsern: Nei

Regnskapsregler

Regler for små foretak benyttet: Ja
Benyttet ved utarbeidelsen av årsregnskapet til selskapet: Regnskapslovens alminnelige regler

Årsregnskapet fastsatt av kompetent organ

Bekreftet av representant for selskapet: Vidmantas Paulauskas
Dato for fastsettelse av årsregnskapet: 07.05.2025

Grunnlag for avgivelse

År 2024: Årsregnskapet er elektronisk innlevert
År 2023: Tall er hentet fra elektronisk innlevert årsregnskap fra 2024

Det er ikke krav til at årsregnskapet m.v. som sendes til Regnskapsregisteret er undertegnet. Kontrollen på at dette er utført ligger hos revisor/enhetens øverste organ. Sikkerheten ivaretas ved at innsender har rolle/rettighet for innsending av årsregnskapet via Altinn, og ved at det bekreftes at årsregnskapet er fastsatt av kompetent organ.

Brønnøysundregistrene, 20.05.2025



Resultatregnskap

Beløp i: NOK	Note	2024	2023
RESULTATREGNSKAP			
Inntekter			
Salgsinntekt		4 790 316	3 155 335
Annen driftsinntekt			15 000
Sum inntekter		4 790 316	3 170 335
Kostnader			
Varekostnad		1 509 544	869 445
Lønnskostnad	1	2 499 840	2 269 035
Avskrivning av driftsmidler og immaterielle eiendeler	2	22 281	22 281
Annen driftskostnad		734 090	666 835
Sum kostnader		4 765 755	3 827 596
Driftsresultat		24 561	-657 261
Finansinntekter og finanskostnader			
Annen renteinntekt		6 503	4 236
Annen finansinntekt		8 660	9 561
Sum finansinntekter		15 163	13 797
Annen rentekostnad		172	261
Annen finanskostnad		162	
Sum finanskostnader		334	261
Netto finans		14 829	13 536
Resultat før skattekostnad		39 390	-643 724
Skattekostnad på resultat	3		
Årsresultat		39 390	-643 724
Årsresultat etter minoritetsinteresser		39 390	-643 724
Totalresultat		39 390	-643 724
Overføringer og disponeringer			



Resultatregnskap

Beløp i: NOK	Note	2024	2023
Avsatt til annen egenkapital		39 390	
Overført fra annen egenkapital			-643 724
Sum overføringer og disponeringer		39 390	-643 724



Balanse

Beløp i: NOK	Note	2024	2023
BALANSE - EIENDELER			
Anleggsmidler			
Immaterielle eiendeler			
Utsatt skattefordel	3		
Varige driftsmidler			
Driftsløsøre, inventar o.a. utstyr		18 567	40 848
Sum varige driftsmidler	2	18 567	40 848
Finansielle anleggsmidler			
Andre langsiktige fordringer		63 947	108 427
Sum finansielle anleggsmidler		63 947	108 427
Sum anleggsmidler		82 514	149 275
Omløpsmidler			
Varer			
Fordringer			
Kundefordringer		89 475	
Andre kortsiktige fordringer		92 247	24 844
Sum fordringer		181 722	24 844
Bankinnskudd, kontanter og lignende			
Bankinnskudd, kontanter o.l.		742 242	804 383
Sum bankinnskudd, kontanter og lignende		742 242	804 383
Sum omløpsmidler		923 964	829 226
SUM EIENDELER		1 006 478	978 502

BALANSE - EGENKAPITAL OG GJELD

Egenkapital

Innskutt egenkapital



Balanse

Beløp i: NOK	Note	2024	2023
Aksjekapital	4	30 000	30 000
Beholdning av egne aksjer	4		
Sum innskutt egenkapital		30 000	30 000
Opptjent egenkapital			
Annen egenkapital		283 004	243 614
Sum opptjent egenkapital		283 004	243 614
Sum egenkapital	5, 6	313 004	273 614
Gjeld			
Langsiktig gjeld			
Utsatt skatt	3		
Annen langsiktig gjeld			
Sum langsiktig gjeld		0	0
Kortsiktig gjeld			
Leverandørgjeld		121 416	87 630
Betalbar skatt	3		
Skyldig offentlige avgifter		279 263	252 528
Annen kortsiktig gjeld		292 794	364 730
Sum kortsiktig gjeld		693 474	704 887
Sum gjeld		693 474	704 887
SUM EGENKAPITAL OG GJELD		1 006 478	978 502



Brønnøysundregistrene

ÅRSREGNSKAP FOR REGNSKAPSÅRET 2024 - GENERELL INFORMASJON

Journalnummer: 2025 445782

Enheten

Organisasjonsnummer: 997 987 373
Organisasjonsform: Aksjeselskap
Foretaksnavn: BP-BYGG AS
Forretningsadresse: Gamle Ringeriksvei 132E
1356 BEKKESTUA

Regnskapsår

Årsregnskapets periode: 01.01.2024 - 31.12.2024

Konsern

Morselskap i konsern: Nei

Regnskapsregler

Regler for små foretak benyttet: Ja
Benyttet ved utarbeidelsen av
årsregnskapet til selskapet: Regnskapslovens alminnelige regler

Årsregnskapet fastsatt av kompetent organ

Bekreftet av representant for selskapet: Vidmantas Paulauskas
Dato for fastsettelse av årsregnskapet: 07.05.2025

Revisjon

Selskapet har besluttet at årsregnskapet
ikke skal revideres: Ja
Årsregnskapet er utarbeidet av ekstern
autorisert regnskapsfører: Ja
Ekstern autorisert regnskapsfører har i
løpet av regnskapsåret bistått ved den
løpende regnskapsføringen eller utført
andre tjenester for selskapet enn å
utarbeide årsregnskapet: Ja

Grunnlag for avgivelse

År 2024: Årsregnskap er elektronisk innlevert.
År 2023: Tall er hentet fra elektronisk innlevert årsregnskap fra 2024.

Det er ikke krav til at årsregnskapet m.v. som sendes til Regnskapsregisteret er undertegnet. Kontrollen på at dette er utført ligger hos revisor/enhetens øverste organ. Sikkerheten ivaretas ved at innsender har rolle/rettighet for innsending av årsregnskapet via Altinn, og ved at det bekreftes at årsregnskapet er fastsatt av kompetent organ.

Brønnøysundregistrene, 19.05.2025

Brønnøysundregistrene
Postadresse: Postboks 900, 8910 Brønnøysund
Telefon: 75 00 75 00
E-post: firmapost@brreg.no Internett: www.brreg.no
Organisasjonsnummer: 974 760 673



Organisasjonsnr: 997 987 373
BP-BYGG AS

RESULTATREGNSKAP

Beløp i: NOK	Note	2024	2023
RESULTATREGNSKAP			
Inntekter			
Salgsinntekt		4 790 316	3 155 335
Annen driftsinntekt			15 000
Sum inntekter		4 790 316	3 170 335
Kostnader			
Varekostnad		1 509 544	869 445
Lønnskostnad	1	2 499 840	2 269 035
Avskrivning av driftsmidler og immaterielle eiendeler	2	22 281	22 281
Annen driftskostnad		734 090	666 835
Sum kostnader		4 765 755	3 827 596
Driftsresultat		24 561	-657 261
Finansinntekter og finanskostnader			
Annen renteinntekt		6 503	4 236
Annen finansinntekt		8 660	9 561
Sum finansinntekter		15 163	13 797
Annen rentekostnad		172	261
Annen finanskostnad		162	
Sum finanskostnader		334	261
Netto finans		14 829	13 536
Resultat før skattekostnad		39 390	-643 724
Skattekostnad på resultat	3		
Årsresultat		39 390	-643 724
Årsresultat etter minoritetsinteresser		39 390	-643 724
Totalresultat		39 390	-643 724
Overføringer og disponeringer			
Avsatt til annen egenkapital		39 390	
Overført fra annen egenkapital			-643 724
Sum overføringer og disponeringer		39 390	-643 724



Organisasjonsnr: 997 987 373
BP-BYGG AS

BALANSE

Beløp i: NOK	Note	2024	2023
--------------	------	------	------

BALANSE - EIENDELER

Anleggsmidler

Immaterielle eiendeler

Utsatt skattefordel	3		
---------------------	---	--	--

Varige driftsmidler

Driftsløsøre, inventar o.			
---------------------------	--	--	--

a. utstyr		18 567	40 848
-----------	--	--------	--------

Sum varige driftsmidler	2	18 567	40 848
-------------------------	---	--------	--------

Finansielle anleggsmidler

Andre langsiktige			
-------------------	--	--	--

fordringer		63 947	108 427
------------	--	--------	---------

Sum finansielle			
-----------------	--	--	--

anleggsmidler		63 947	108 427
---------------	--	--------	---------

Sum anleggsmidler		82 514	149 275
-------------------	--	--------	---------

Omløpsmidler

Varer

Fordringer

Kundefordringer		89 475	
-----------------	--	--------	--

Andre kortsiktige			
-------------------	--	--	--

fordringer		92 247	24 844
------------	--	--------	--------

Sum fordringer		181 722	24 844
----------------	--	---------	--------

Bankinnskudd, kontanter

og lignende

Bankinnskudd, kontanter o.			
----------------------------	--	--	--

l.		742 242	804 383
----	--	---------	---------

Sum bankinnskudd,			
-------------------	--	--	--

kontanter og lignende		742 242	804 383
-----------------------	--	---------	---------

Sum omløpsmidler		923 964	829 226
------------------	--	---------	---------

SUM EIENDELER		1 006 478	978 502
---------------	--	-----------	---------

BALANSE - EGENKAPITAL OG GJELD

Egenkapital

Innskutt egenkapital

Aksjekapital	4	30 000	30 000
--------------	---	--------	--------

Beholdning av egne aksjer	4		
---------------------------	---	--	--

Sum innskutt egenkapital		30 000	30 000
--------------------------	--	--------	--------

Opptjent egenkapital



Annen egenkapital		283 004	243 614
Sum opptjent egenkapital		283 004	243 614
Sum egenkapital	5, 6	313 004	273 614
Gjeld			
Langsiktig gjeld			
Utsatt skatt	3		
Annen langsiktig gjeld			
Sum langsiktig gjeld		0	0
Kortsiktig gjeld			
Leverandørgjeld		121 416	87 630
Betalbar skatt	3		
Skyldig offentlige avgifter		279 263	252 528
Annen kortsiktig gjeld		292 794	364 730
Sum kortsiktig gjeld		693 474	704 887
Sum gjeld		693 474	704 887
SUM EGENKAPITAL OG GJELD		1 006 478	978 502



Organisasjonsnr: 997 987 373
BP-BYGG AS

NOTEOPPLYSNINGER - SELSKAP - alle poster oppgitt i hele tall

Note

Antall årsverk i regnskapsåret
3.00

Sum Beløp

Balanseført verdi 31.12. Varige driftsmidler Immaterielle eiend.

Konsernregnskap

Morselskapet sitt navn

Forretningskontor for morselskapet

Begrunnelse for at datterselskap er utelatt fra konsolideringen

Samlet beløp - tilknyttet selskap Årets Fjorårets

Samlet beløp - foretak i samme konsern Årets Fjorårets

Samlet beløp - foretak i samme konsern Årets Fjorårets

Samlet beløp - felles kontrollert virksomhet Årets Fjorårets

Pantstillelse Beløp

Beholdning av egne aksjer Antall Pålydende Andel av aksjek.



Årsregnskap 2024 Bp-Bygg AS

**Resultatregnskap
Balanse
Noter til regnskapet**

Org.nr.: 997 987 373



Resultatregnskap

Bp-Bygg AS

Driftsinntekter og driftskostnader	Note	2024	2023
Salgsinntekt		4 790 316	3 155 335
Annen driftsinntekt		0	15 000
Sum driftsinntekter		4 790 316	3 170 335
Varekostnad		1 509 544	869 445
Lønnskostnad	1	2 499 840	2 269 035
Avskrivning av driftsmidler og immaterielle eiendeler	2	22 281	22 281
Annen driftskostnad		734 090	666 835
Sum driftskostnader		4 765 755	3 827 596
Driftsresultat		24 561	-657 261
Finansinntekter og finanskostnader			
Annen renteinntekt		6 503	4 236
Annen finansinntekt		8 660	9 561
Annen rentekostnad		172	261
Annen finanskostnad		162	0
Resultat av finansposter		14 829	13 536
Resultat før skattekostnad		39 390	-643 724
Resultat	3	39 390	-643 724
Årsresultat		39 390	-643 724
Overføringer			
Avsatt til annen egenkapital		39 390	0
Overført fra annen egenkapital		0	643 724
Sum overføringer		39 390	-643 724



Balanse

Bp-Bygg AS

Eiendeler	Note	2024	2023
Anleggsmidler			
Varige driftsmidler			
Driftsløsøre, inventar o.a. utstyr		18 567	40 848
Sum varige driftsmidler	2	18 567	40 848
Finansielle anleggsmidler			
Andre langsiktige fordringer		63 947	108 427
Sum finansielle anleggsmidler		63 947	108 427
Sum anleggsmidler		82 514	149 275
Omløpsmidler			
Fordringer			
Kundefordringer		89 475	0
Andre kortsiktige fordringer		92 247	24 844
Sum fordringer		181 722	24 844
Bankinnskudd, kontanter o.l.		742 242	804 383
Sum omløpsmidler		923 964	829 226
Sum eiendeler		1 006 478	978 502



Balanse

Bp-Bygg AS

Egenkapital og gjeld	Note	2024	2023
Egenkapital			
Innskutt egenkapital			
Aksjekapital	4	30 000	30 000
Sum innskutt egenkapital		30 000	30 000
Opptjent egenkapital			
Annen egenkapital		283 004	243 614
Sum opptjent egenkapital		283 004	243 614
Sum egenkapital	5, 6	313 004	273 614
Gjeld			
Kortsiktig gjeld			
Leverandørgjeld		121 416	87 630
Skyldig offentlige avgifter		279 263	252 528
Annen kortsiktig gjeld		292 794	364 730
Sum kortsiktig gjeld		693 474	704 887
Sum gjeld		693 474	704 887
Sum egenkapital og gjeld		1 006 478	978 502

Oslo, 07.05.2025
Styret i Bp-Bygg AS

NERIJUS BARANAUSKAS
styreleder

Vidmantas Paulauskas
daglig leder



Regnskapsprinsipper



Årsregnskapet er satt opp i samsvar med regnskapsloven og NRS 8 - God regnskapsskikk for små foretak.

Driftsinntekter

Inntektsføring ved salg av varer skjer på leveringstidspunktet. Tjenester inntektsføres etter hvert som de leveres.

Skatt

Skattekostnaden i resultatregnskapet omfatter både periodens betalbare skatt og endring i utsatt skatt. Utsatt skatt er beregnet med 22 % på grunnlag av de midlertidige forskjeller som eksisterer mellom regnskapsmessige og skattemessige verdier, samt ligningsmessig underskudd til fremføring ved utgangen av regnskapsåret. Skatteøkende og skattereduserende midlertidige forskjeller som reverserer eller kan reverseres i samme periode er utlignet og nettoført.

Klassifisering og vurdering av anleggsmidler

Anleggsmidler omfatter eiendeler bestemt til varig eie og bruk. Anleggsmidler er vurdert til anskaffelseskost. Varige driftsmidler balanseføres og avskrives over driftsmidlets økonomiske levetid..

Klassifisering og vurdering av omløpsmidler

Omløpsmidler og kortsiktig gjeld omfatter normalt poster som forfaller til betaling innen ett år etter balansedagen, samt poster som knytter seg til varekretsløpet. Omløpsmidler vurderes til laveste verdi av anskaffelseskost og virkelig verdi.


Fordringer

Kundefordringer og andre fordringer oppføres til pålydende etter fradrag for avsetning til forventet tap. Avsetning til tap gjøres på grunnlag av en individuell vurdering av de enkelte fordringene.



Note 1 Lønnskostnader og antall årsverk

 BankID Signing
Vicmantas Paulauskas
2025-05-07

 BankID Signing
Nerijus Baranauskas
2025-05-07

Lønnskostnader

	2024	2023
Lønninger	2 087 180	1 898 688
Arbeidsgiveravgift	302 983	276 668
Pensjonskostnader	51 830	41 273
Andre ytelser	57 846	52 407
Sum	2 499 840	2 269 035



Selskapet har i 2024 sysselsatt 3 årsverk.

Note 2 Anleggsmidler

	Driftsløsøre, inventar ol.	Sum
Anskaffelseskost pr. 01.01.24	349 415	349 415
= Anskaffelseskost 31.12.24	349 415	349 415
Akkumulerte avskrivninger 31.12.24	330 848	330 848
= Bokført verdi 31.12.24	18 567	18 567
Årets ordinære avskrivninger	22 281	22 281
Økonomisk levetid	3-5 år	



Note 3 Skatt

 BankID Signing
Vidmantas Paulauskas
2025-05-07
 BankID Signing
Nerijus Baranauskas
2025-05-07

Årets skattekostnad	2024	2023
Resultatført skatt på ordinært resultat:		
Betalbar skatt	0	0
Endring i utsatt skattefordel	0	0
Skattekostnad ordinært resultat	0	0
Skattepliktig inntekt:		
Resultat før skatt	39 390	-643 724
Permanente forskjeller	325	132
Endring i midlertidige forskjeller	12 455	-8 202
Anvendelse av fremførbart underskudd	-52 170	0
Skattepliktig inntekt	0	-651 794
Betalbar skatt i balansen:		
Betalbar skatt på årets resultat	0	0
Sum betalbar skatt i balansen	0	0

Skatteeffekten av midlertidige forskjeller og underskudd til fremføring som har gitt opphav til utsatt skatt og utsatte skattefordeler, spesifisert på typer av midlertidige forskjeller

	2024	2023	Endring
Varige driftsmidler	-4 360	8 095	12 455
Sum	-4 360	8 095	12 455
Akkumulert fremførbart underskudd	-684 611	-736 782	-52 170
Inngår ikke i beregningen av utsatt skatt	688 971	728 686	39 715
Utsatt skattefordel (22 %)	0	0	0

I henhold til God regnskapsskikk for små foretak balanseføres ikke utsatt skattefordel.

Note 4 Aksjonærer

Aksjekapitalen i Bp-Bygg AS pr. 31.12 består av:

	Antall	Pålydende	Bokført
Ordinære aksjer	300	100.0	30 000
Sum	300		30 000

Eierstruktur

De største aksjonærene i % pr. 31.12 var:

	Ordinære	Eierandel	Stemmeandel
NERIJUS BARANAUSKAS	150	50.0	50.0
Vidmantas Paulauskas	150	50.0	50.0
Totalt antall aksjer	300	100.0	100.0

Aksjer eiet av medlemmer i styret og daglig leder:


Navn	Verv	Ordinære
NERIJUS BARANAUSKAS	styreleder	150
Vidmantas Paulauskas	daglig leder	150
Totalt antall aksjer		300



Note 5 Egenkapital

	Aksjekapital	Annen egenkapital	Sum egenkapital
Pr. 31.12.2023	30 000	243 614	273 614
Årets resultat		39 390	39 390
Pr 31.12.2024	30 000	283 004	313 004

 BankID Signing
Vicmantas Paulauskas
2025-05-07

 BankID Signing
Nerijus Baranauskas
2025-05-07

Note 6 Fortsatt drift

Forutsetningen om fortsatt drift er til stede, og årsregnskapet er satt opp under denne forutsetning.