



ÅRSREGNSKAPET FOR REGNSKAPSÅRET 2020 - GENERELL INFORMASJON

Enheten

Organisasjonsnummer: 993 507 776
Organisasjonsform: Aksjeselskap
Foretaksnavn: EWING OIL AS
Forretningsadresse: Aluvegen 127
2320 FURNES

Regnskapsår

Årsregnskapets periode: 01.01.2020 - 31.12.2020

Konsern

Morselskap i konsern: Nei

Regnskapsregler

Regler for små foretak benyttet: Ja
Benyttet ved utarbeidelsen av årsregnskapet til selskapet: Regnskapslovens alminnelige regler

Årsregnskapet fastsatt av kompetent organ

Bekreftet av representant for selskapet: Bjørn Norseth
Dato for fastsettelse av årsregnskapet: 09.08.2021

Grunnlag for avgivelse

År 2020: Årsregnskapet er elektronisk innlevert
År 2019: Tall er hentet fra elektronisk innlevert årsregnskap fra 2020

Det er ikke krav til at årsregnskapet m.v. som sendes til Regnskapsregisteret er undertegnet. Kontrollen på at dette er utført ligger hos revisor/enhetens øverste organ. Sikkerheten ivaretas ved at innsender har rolle/rettighet for innsending av årsregnskapet via Altinn, og ved at det bekreftes at årsregnskapet er fastsatt av kompetent organ.

Brønnøysundregistrene, 23.06.2022



Resultatregnskap

| Beløp i: NOK | Note | 2020 | 2019 |
|--|------|------------------|----------------|
| RESULTATREGNSKAP | | | |
| Kostnader | | | |
| Annen driftskostnad | 2 | 24 378 | 47 039 |
| Sum kostnader | | 24 378 | 47 039 |
| Driftsresultat | | -24 378 | -47 039 |
| Finansinntekter og finanskostnader | | | |
| Annen renteinntekt | | 56 556 | 238 508 |
| Annen finansinntekt | | 1 766 881 | 91 801 |
| Verdiøkning av finansielle instrumenter | | 365 690 | |
| Sum finansinntekter | | 2 189 127 | 330 309 |
| Verdireduksjon av finansielle instrumenter | | | 251 342 |
| Annen rentekostnad | | 315 | 2 |
| Annen finanskostnad | | | 7 547 |
| Sum finanskostnader | | 315 | 258 891 |
| Netto finans | | 2 188 812 | 71 418 |
| Ordinært resultat før skattekostnad | | 2 164 435 | 24 379 |
| Skattekostnad på ordinært resultat | 3 | 127 123 | 61 405 |
| Ordinært resultat etter skattekostnad | | 2 037 312 | -37 026 |
| Årsresultat | | 2 037 312 | -37 026 |
| Overføringer og disponeringer | | | |
| Annen egenkapital | | 2 037 312 | -37 026 |
| Sum overføringer og disponeringer | | 2 037 312 | -37 026 |



Balanse

| Beløp i: NOK | Note | 2020 | 2019 |
|---|------|-------------------|-------------------|
| BALANSE - EIENDELER | | | |
| Anleggsmidler | | | |
| Immaterielle eiendeler | | | |
| Finansielle anleggsmidler | | | |
| Lån til tilknyttet selskap og felles kontrollert virksomhet | 7 | 7 231 700 | 4 987 572 |
| Investeringer i aksjer og andeler | | 757 855 | 802 440 |
| Sum finansielle anleggsmidler | | 7 989 555 | 5 790 011 |
| Sum anleggsmidler | | 7 989 555 | 5 790 011 |
| Omløpsmidler | | | |
| Varer | | | |
| Fordringer | | | |
| Andre fordringer | | 276 165 | 827 |
| Sum fordringer | | 276 165 | 827 |
| Investeringer | | | |
| Markedsbaserte aksjer | 8 | 916 527 | 1 630 752 |
| Sum investeringer | | 916 527 | 1 630 752 |
| Bankinnskudd, kontanter og lignende | | | |
| Bankinnskudd, kontanter og lignende | 5 | 6 506 076 | 6 163 703 |
| Sum bankinnskudd, kontanter og lignende | | 6 506 076 | 6 163 703 |
| Sum omløpsmidler | | 7 698 768 | 7 795 282 |
| SUM EIENDELER | | 15 688 323 | 13 585 293 |
| BALANSE - EGENKAPITAL OG GJELD | | | |
| Egenkapital | | | |
| Innskutt egenkapital | | | |
| Aksjekapital (100 aksjer à kr 1 000,00) | 1, 4 | 100 000 | 100 000 |



Balanse

| Beløp i: NOK | Note | 2020 | 2019 |
|---------------------------------|-------------|-------------------|-------------------|
| Overkurs | 4 | 4 163 | 4 163 |
| Sum innskutt egenkapital | | 104 163 | 104 163 |
| Opptjent egenkapital | | | |
| Annen egenkapital | 4 | 15 457 037 | 13 419 725 |
| Sum opptjent egenkapital | | 15 457 037 | 13 419 725 |
| Sum egenkapital | 4 | 15 561 200 | 13 523 888 |
| Sum langsiktig gjeld | | 0 | 0 |
| Kortsiktig gjeld | | | |
| Betalbar skatt | 3 | 127 123 | 61 405 |
| Sum kortsiktig gjeld | | 127 123 | 61 405 |
| Sum gjeld | | 127 123 | 61 405 |
| SUM EGENKAPITAL OG GJELD | | 15 688 323 | 13 585 293 |



Brønnøysundregistrene

ÅRSREGNSKAP FOR REGNSKAPSÅRET 2020 - GENERELL INFORMASJON

Journalnummer: 2021 627948

Enheten

Organisasjonsnummer: 993 507 776
Organisasjonsform: Aksjeselskap
Foretaksnavn: EWING OIL AS
Forretningsadresse: Aluvegen 127
2320 FURNES

Regnskapsår

Årsregnskapets periode: 01.01.2020 - 31.12.2020

Konsern

Morselskap i konsern: Nei

Regnskapsregler

Regler for små foretak benyttet: Ja
Benyttet ved utarbeidelsen av
årsregnskapet til selskapet: Regnskapslovens alminnelige regler

Årsregnskapet fastsatt av kompetent organ

Bekreftet av representant for selskapet: Bjørn Norseth
Dato for fastsettelse av årsregnskapet: 09.08.2021

Revisjon

Selskapet har besluttet at årsregnskapet
ikke skal revideres: Ja
Årsregnskapet er utarbeidet av ekstern
autorisert regnskapsfører: Ja

Grunnlag for avgivelse

År 2020: Årsregnskap er elektronisk innlevert.
År 2019: Tall er hentet fra elektronisk innlevert årsregnskap fra 2020.

Det er ikke krav til at årsregnskapet m.v. som sendes til Regnskapsregisteret er undertegnet. Kontrollen på at dette er utført ligger hos revisor/enhetens øverste organ. Sikkerheten ivaretas ved at innsender har rolle/rettighet for innsending av årsregnskapet via Altinn, og ved at det bekreftes at årsregnskapet er fastsatt av kompetent organ.

Brønnøysundregistrene, 18.08.2021



Organisasjonsnr: 993 507 776
EWING OIL AS

RESULTATREGNSKAP

| Beløp i: NOK | Note | 2020 | 2019 |
|--|-------------|------------------|----------------|
| RESULTATREGNSKAP | | | |
| Kostnader | | | |
| Annen driftskostnad | 2 | 24 378 | 47 039 |
| Sum kostnader | | 24 378 | 47 039 |
| Driftsresultat | | -24 378 | -47 039 |
| Finansinntekter og finanskostnader | | | |
| Annen renteinntekt | | 56 556 | 238 508 |
| Annen finansinntekt | | 1 766 881 | 91 801 |
| Verdiøkning av finansielle instrumenter | | 365 690 | |
| Sum finansinntekter | | 2 189 127 | 330 309 |
| Verdireduksjon av finansielle instrumenter | | | 251 342 |
| Annen rentekostnad | | 315 | 2 |
| Annen finanskostnad | | | 7 547 |
| Sum finanskostnader | | 315 | 258 891 |
| Netto finans | | 2 188 812 | 71 418 |
| Ordinært resultat før skattekostnad | | 2 164 435 | 24 379 |
| Skattekostnad på ordinært resultat | 3 | 127 123 | 61 405 |
| Ordinært resultat etter skattekostnad | | 2 037 312 | -37 026 |
| Årsresultat | | 2 037 312 | -37 026 |
| Overføringer og disponeringer | | | |
| Annen egenkapital | | 2 037 312 | -37 026 |
| Sum overføringer og disponeringer | | 2 037 312 | -37 026 |



Organisasjonsnr: 993 507 776
EWING OIL AS

BALANSE

Beløp i: NOK Note 2020 2019

BALANSE - EIENDELER

Anleggsmidler

Immaterielle eiendeler

Finansielle anleggsmidler

Lån til tilknyttet

selskap og felles

kontrollert virksomhet

Investeringer i aksjer og

andeler

Sum finansielle

anleggsmidler

Sum anleggsmidler

Omløpsmidler

Varer

Fordringer

Andre fordringer

Sum fordringer

Investeringer

Markedsbaserte aksjer

Sum investeringer

Bankinnskudd, kontanter og lignende

Bankinnskudd, kontanter

og lignende

Sum bankinnskudd,

kontanter og lignende

Sum omløpsmidler

SUM EIENDELER

BALANSE - EGENKAPITAL OG GJELD

Egenkapital

Innskutt egenkapital

Aksjekapital (100 aksjer

à kr 1 000,00)

Overkurs

Sum innskutt egenkapital

Opptjent egenkapital

| | | | |
|--|------|------------|------------|
| | 7 | 7 231 700 | 4 987 572 |
| | | 757 855 | 802 440 |
| | | 7 989 555 | 5 790 011 |
| | | 7 989 555 | 5 790 011 |
| | | | |
| | | 276 165 | 827 |
| | | 276 165 | 827 |
| | 8 | 916 527 | 1 630 752 |
| | | 916 527 | 1 630 752 |
| | 5 | 6 506 076 | 6 163 703 |
| | | 6 506 076 | 6 163 703 |
| | | 7 698 768 | 7 795 282 |
| | | 15 688 323 | 13 585 293 |
| | | | |
| | 1, 4 | 100 000 | 100 000 |
| | 4 | 4 163 | 4 163 |
| | | 104 163 | 104 163 |



| | | | |
|---------------------------------|----------|-------------------|-------------------|
| Annen egenkapital | 4 | 15 457 037 | 13 419 725 |
| Sum opptjent egenkapital | | 15 457 037 | 13 419 725 |
| Sum egenkapital | 4 | 15 561 200 | 13 523 888 |
| Sum langsiktig gjeld | | 0 | 0 |
| Kortsiktig gjeld | | | |
| Betalbar skatt | 3 | 127 123 | 61 405 |
| Sum kortsiktig gjeld | | 127 123 | 61 405 |
| Sum gjeld | | 127 123 | 61 405 |
| SUM EGENKAPITAL OG GJELD | | 15 688 323 | 13 585 293 |



Organisasjonsnr: 993 507 776
EWING OIL AS

NOTEOPPLYSNINGER - SELSKAP - alle poster oppgitt i hele tall

Note

Regnskapsprinsipper
Se filvedlegg.

Note
Er det usikkerhet om fortsatt drift?: Nei

Note
1

Antall aksjer og aksjeeiere

| <u>Aksjeklasse</u> | <u>Ant. aksjer</u> | <u>Pålydende</u> | <u>Bokført verdi</u> |
|--------------------|--------------------|------------------|----------------------|
| Ordinære aksjer | 100.00 | 1000.00 | 100000.00 |

| <u>Aksjeeiere - fritekst</u> | <u>Antall</u> | <u>Eierandel</u> | <u>Aksjeklasse</u> |
|------------------------------|---------------|------------------|--------------------|
| Norseth, Bjørn Harald | 100.00 | 100.00% | Ordinære aksjer |

| <u>Sum</u> | <u>Sum antall</u> | <u>Sum eierandel</u> |
|------------|-------------------|----------------------|
| | 100.00 | 100.00% |

Note
9

Ytelser til ledende personer
Er det gitt ytelser til ledende person: Nei

Ytelser til daglig leder

| <u>Ytelser</u> | <u>Lønn</u> | <u>Pensj.forpl.</u> | <u>Andre godtgj.</u> |
|----------------|-------------|---------------------|----------------------|
|----------------|-------------|---------------------|----------------------|

Note
9

Ytelser til andre ledende personer

Note
2

Ytelser til revisjon

Note



Antall årsverk i regnskapsåret

Virksomheten har hatt følgende antall årsverk:

0.00

Note

6

Obligatorisk tjenstepensjon

Er virksomheten pliktig til å ha tjenstepensjonsordning etter lov:

Nei

Oppfyller pensjonsordning lovkravene: Nei

Note

10

Lån og sikkerhetsstillelse til ledende personer og aksjeeiere

Er det gitt lån eller sikkerhetsstillelse til ledende personer: Nei



Årøppgjør for 2020

**EWING OIL AS
2320 FURNES**

Innhold

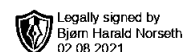
Resultatregnskap

Balanse

Noter

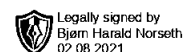
Utarbeidet av:
Økonomipartner Hamar AS
Brygga 11
2317 HAMAR
Org.nr. 989103032

Utarbeidet med:
Total Årsøppgjør



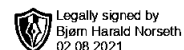
Resultatregnskap for 2020 EWING OIL AS

| | Note | 2020 | 2019 |
|--|------|------------------|-----------------|
| Sum driftsinntekter | | 0 | 0 |
| Annen driftskostnad | 2 | -24 378 | -47 039 |
| Sum driftskostnader | | -24 378 | -47 039 |
| Driftsresultat | | -24 378 | -47 039 |
| Annen renteinntekt | | 56 556 | 238 508 |
| Annen finansinntekt | | 1 766 881 | 91 801 |
| Verdiøkning av finansielle instrumenter | | 365 690 | 0 |
| Sum finansinntekter | | 2 189 127 | 330 309 |
| Verdireduksjon av finansielle instrumenter | | 0 | -251 342 |
| Annen rentekostnad | | -315 | -2 |
| Annen finanskostnad | | 0 | -7 547 |
| Sum finanskostnader | | -315 | -258 891 |
| Netto finans | | 2 188 812 | 71 418 |
| Ordinært resultat før skattekostnad | | 2 164 435 | 24 379 |
| Skattekostnad på ordinært resultat | 3 | -127 123 | -61 405 |
| Ordinært resultat | | 2 037 312 | -37 026 |
| Årsresultat | | 2 037 312 | -37 026 |
| Overføringer | | | |
| Annen egenkapital | | 2 037 312 | -37 026 |
| Sum | | 2 037 312 | -37 026 |



Balanse pr. 31. desember 2020 EWING OIL AS

| | Note | 2020 | 2019 |
|---|------|-------------------|-------------------|
| EIENDELER | | | |
| Anleggsmidler | | | |
| Finansielle anleggsmidler | | | |
| Lån til tilknyttet selskap og felles kontrollert virksomhet | 7 | 7 231 700 | 4 987 572 |
| Investeringer i aksjer og andeler | | 757 855 | 802 440 |
| Sum finansielle anleggsmidler | | 7 989 555 | 5 790 011 |
| Sum anleggsmidler | | 7 989 555 | 5 790 011 |
| Omløpsmidler | | | |
| Fordringer | | | |
| Andre fordringer | | 276 165 | 827 |
| Sum fordringer | | 276 165 | 827 |
| Investeringer | | | |
| Markedsbaserte aksjer | 8 | 916 527 | 1 630 752 |
| Sum investeringer | | 916 527 | 1 630 752 |
| Bankinnskudd, kontanter og lignende | 5 | 6 506 076 | 6 163 703 |
| Sum bankinnskudd, kontanter og lignende | | 6 506 076 | 6 163 703 |
| Sum omløpsmidler | | 7 698 768 | 7 795 282 |
| Sum eiendeler | | 15 688 323 | 13 585 293 |

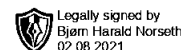


Balanse pr. 31. desember 2020 EWING OIL AS

| | Note | 2020 | 2019 |
|---|------|-------------------|-------------------|
| EGENKAPITAL OG GJELD | | | |
| Egenkapital | | | |
| Innskutt egenkapital | | | |
| Aksjekapital (100 aksjer à kr 1 000,00) | 1, 4 | 100 000 | 100 000 |
| Overkurs | 4 | 4 163 | 4 163 |
| Sum innskutt egenkapital | | 104 163 | 104 163 |
| Opptjent egenkapital | | | |
| Annen egenkapital | 4 | 15 457 037 | 13 419 725 |
| Sum opptjent egenkapital | | 15 457 037 | 13 419 725 |
| Sum egenkapital | 4 | 15 561 200 | 13 523 888 |
| Gjeld | | | |
| Kortsiktig gjeld | | | |
| Betalbar skatt | 3 | 127 123 | 61 405 |
| Sum kortsiktig gjeld | | 127 123 | 61 405 |
| Sum gjeld | | 127 123 | 61 405 |
| Sum egenkapital og gjeld | | 15 688 323 | 13 585 293 |

Furnes,

Bjørn Harald Norseth
Styrets leder / Daglig leder



Noter 2020 EWING OIL AS

Regnskapsprinsipper

Årsregnskapet er satt opp i samsvar med regnskapsloven og god regnskapsskikk for små foretak.

Salgsinntekter

Inntektsføring ved salg av varer skjer på leveringstidspunktet. Tjenester inntektsføres etter hvert som de leveres.

Klassifisering og vurdering av balanseposter

Omløpsmidler og kortsiktig gjeld omfatter poster som knytter seg til varekretsløpet. For andre poster enn kundefordringer omfattes poster som forfaller til betaling innen ett år etter transaksjonsdagen. Anleggsmidler er eiendeler bestemt til varig eie og bruk. Langsiktig gjeld er gjeld som forfaller senere enn ett år etter transaksjonsdagen.

Omløpsmidler vurderes til laveste av anskaffelseskost og virkelig verdi. Kortsiktig gjeld balanseføres til nominelt beløp på etableringstidspunktet.

Fordringer

Kundefordringer og andre fordringer er oppført i balansen til pålydende etter fradrag for avsetning til forventet tap. Avsetning til tap gjøres på grunnlag av individuelle vurderinger av de enkelte fordringene. I tillegg gjøres det for øvrige kundefordringer en uspesifisert avsetning for å dekke antatt tap.

Varebeholdninger

Lager av innkjøpte varer er verdsatt til laveste av anskaffelseskost etter FIFO- prinsippet og virkelig verdi. Egentilvirkede ferdigvarer og varer under tilvirkning er vurdert til variabel tilvirkningskost. Det foretas nedskrivning for påregnelig ukurans.

Varige driftsmidler

Varige driftsmidler balanseføres og avskrives over driftsmidlenes levetid dersom de har antatt levetid over 3 år og har en kostpris som overstiger kr 15.000. Direkte vedlikehold av driftsmidler kostnadsføres løpende under driftskostnader, mens påkostninger eller forbedringer tillegges driftsmidlets kostpris og avskrives i takt med driftsmidlet.

Skatt

Skattekostnaden i resultatregnskapet omfatter både periodens betalbare skatt og endring i utsatt skatt. Utsatt skatt er beregnet med 22% på grunnlag av de midlertidige forskjeller som eksisterer mellom regnskapsmessige og skattemessige verdier, samt skattemessig underskudd til fremføring ved utgangen av regnskapsåret. Skatteøkende og skattereduserende midlertidige forskjeller som reverserer eller kan reversere i samme periode er utlignet og skattevirkningen er beregnet på nettogrunnlaget.

Selskapet har ikke endret regnskapsprinsipp fra 2019 til 2020.

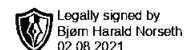
Note 1 - Aksjekapital og aksjonærer

| Aksjeklasse | Antall aksjer | Pålydende | Bokført verdi |
|-----------------|---------------|-----------|-------------------|
| Ordinære aksjer | 100 | 1 000,00 | 100 000,00 |
| Sum | 100 | | 100 000,00 |

| Aksjeeier | Antall aksjer | Eierandel | Aksjeklasse |
|-----------------------------|---------------|----------------|-----------------|
| Norseth, Bjørn Harald | 100 | 100,00% | Ordinære aksjer |
| Totalt antall aksjer | 100 | 100,00% | |

Note 2 - Revisjon

Selskapet oppfyller kravene til fravalg revisor, og dette er valgt. Årsregnskapet er utarbeidet av autorisert regnskapsførerselskap.



Note 3 - Skatt

| | 2020 | 2019 |
|--|----------------|----------------|
| Ordinært resultat før skattekostnad | 2 164 435 | 24 379 |
| +/- Permanente forskjeller | -1 586 600 | 254 734 |
| Årets skattegrunnlag | 577 834 | 279 112 |
| Betalbar inntektsskatt for selskapet basert på 22% | 127 123 | 61 405 |
| Sum | 127 123 | 61 405 |
| Skattekostnad i resultatregnskapet | 127 123 | 61 405 |
| Betalbar skatt i skattekostnad | 127 123 | 61 405 |
| Betalbar skatt i balansen | 127 123 | 61 405 |

Note 4 - Egenkapital

| | Aksjekapital | Overkurs | Annen EK | Sum |
|-------------------------------|----------------|--------------|-------------------|-------------------|
| Egenkapital 01.01.2020 | 100 000 | 4 163 | 13 419 725 | 13 523 888 |
| Årets resultat | | | 2 037 312 | 2 037 312 |
| Egenkapital 31.12.2020 | 100 000 | 4 163 | 15 457 037 | 15 561 200 |

Note 5 - Bankinnskudd

Posten inneholder kun frie midler.

Note 6 - Obligatorisk tjenstepensjon

Virksomheten er ikke pliktig til å ha tjenstepensjonsordning etter lov om obligatorisk tjenstepensjon.

Note 7 - Konsern lån annet foretak

| Type | 2020 | 2019 |
|-------------------------------|-----------|-----------|
| Tilknyttet selskap | 383 800 | 383 800 |
| Felles kontrollert virksomhet | 6 847 900 | 4 603 772 |

Note 8 - Markedsbaserte aksjer og fondsandeler

Selskapet har investert i markedsbaserte aksjer og aksjefond. Anskaffelsesverdien på aksjene/fondene per 31.12.2020 er NOK 978 727. Aksjene er nedskrevet til markedspris/ligningsverdi per 31.12.2020, som er NOK 916 527.

Note 9 - Ytelser til ledende personer

Det er ikke gitt ytelser til ledende personer.

Note 10 - Lån og sikkerhetsstillelse til ledende personer

Det er ikke gitt lån eller sikkerhetsstillelse til ledende personer.