



## ÅRSREGNSKAPET FOR REGNSKAPSÅRET 2021 - GENERELL INFORMASJON

### Enheten

Organisasjonsnummer: 990 781 451  
Organisasjonsform: Aksjeselskap  
Foretaksnavn: ADVOKATFIRMAET MELING AS  
Forretningsadresse: St. Olavs gate 11  
4005 STAVANGER

### Regnskapsår

Årsregnskapets periode: 01.01.2021 - 31.12.2021

### Konsern

Morselskap i konsern: Ja  
Konsernregnskap lagt ved: Nei

### Regnskapsregler

Regler for små foretak benyttet: Ja  
Benyttet ved utarbeidelsen av årsregnskapet til selskapet: Regnskapslovens alminnelige regler

### Årsregnskapet fastsatt av kompetent organ

Bekreftet av representant for selskapet: Brynjar Nielsen Meling  
Dato for fastsettelse av årsregnskapet: 21.02.2022

### Grunnlag for avgivelse

År 2021: Årsregnskapet er elektronisk innlevert  
År 2020: Tall er hentet fra elektronisk innlevert årsregnskap fra 2021

*Det er ikke krav til at årsregnskapet m.v. som sendes til Regnskapsregisteret er undertegnet. Kontrollen på at dette er utført ligger hos revisor/enhetens øverste organ. Sikkerheten ivaretas ved at innsender har rolle/rettighet for innsending av årsregnskapet via Altinn, og ved at det bekreftes at årsregnskapet er fastsatt av kompetent organ.*

Brønnøysundregistrene, 04.04.2023



## Resultatregnskap

Beløp i: NOK	Note	2021	2020
<b>RESULTATREGNSKAP</b>			
<b>Inntekter</b>			
Salgsinntekt	1	22 539 700	17 659 268
Annen driftsinntekt		310 171	245 432
<b>Sum inntekter</b>		<b>22 849 872</b>	<b>17 904 700</b>
<b>Kostnader</b>			
Varekostnad		1 359 533	758 631
Lønnskostnad	2	13 458 740	10 146 819
Avskrivning av driftsmidler og immaterielle eiendeler	3	90 000	150 000
Annen driftskostnad		5 018 789	5 448 103
<b>Sum kostnader</b>		<b>19 927 063</b>	<b>16 503 553</b>
<b>Driftsresultat</b>		<b>2 922 809</b>	<b>1 401 147</b>
<b>Finansinntekter og finanskostnader</b>			
Annen renteinntekt		15 655	4 409
Annen finansinntekt		3 605	7 611
<b>Sum finansinntekter</b>		<b>19 261</b>	<b>12 020</b>
Annen rentekostnad		396 031	423 929
<b>Sum finanskostnader</b>		<b>396 031</b>	<b>423 929</b>
<b>Netto finans</b>		<b>-376 771</b>	<b>-411 909</b>
<b>Ordinært resultat før skattekostnad</b>		<b>2 546 038</b>	<b>989 238</b>
Skattekostnad	4	568 120	-85 676
<b>Ordinært resultat etter skattekostnad</b>		<b>1 977 918</b>	<b>1 074 914</b>
<b>Årsresultat</b>		<b>1 977 918</b>	<b>1 074 914</b>
<b>Årsresultat etter minoritetsinteresser</b>		<b>1 977 918</b>	<b>1 074 914</b>
<b>Totalresultat</b>		<b>1 977 918</b>	<b>1 074 914</b>
<b>Overføringer og disponeringer</b>			



## Resultatregnskap

<b>Beløp i: NOK</b>	<b>Note</b>	<b>2021</b>	<b>2020</b>
Ordinært utbytte			1 302 000
Overført til annen egenkapital		1 977 918	
Overført fra annen egenkapital			-227 086
<b>Sum overføringer og disponeringer</b>		<b>1 977 918</b>	<b>1 074 914</b>



## Balanse

Beløp i: NOK	Note	2021	2020
<b>BALANSE - EIENDELER</b>			
<b>Anleggsmidler</b>			
<b>Immaterielle eiendeler</b>			
Utsatt skattefordel	4	79 280	189 973
<b>Sum immaterielle eiendeler</b>		<b>79 280</b>	<b>189 973</b>
<b>Varige driftsmidler</b>			
Tomter, bygninger o.a. fast eiendom	3		
Maskiner og anlegg	3		
Skip, rigger, fly o.l.	3		
Driftsløsøre, inventar, verktøy o.l.	3	650 000	1 170 000
<b>Sum varige driftsmidler</b>		<b>650 000</b>	<b>1 170 000</b>
<b>Finansielle anleggsmidler</b>			
Investering i datterselskap	5	6 131 447	5 443 329
Investeringer i aksjer og andeler			10 121 355
<b>Sum finansielle anleggsmidler</b>		<b>6 131 447</b>	<b>15 564 683</b>
<b>Sum anleggsmidler</b>		<b>6 860 727</b>	<b>16 924 656</b>
<b>Omløpsmidler</b>			
<b>Varer</b>			
<b>Fordringer</b>			
Kundefordringer	6	6 469 521	4 929 592
Andre kortsiktige fordringer	7	2 768 368	362 129
<b>Sum fordringer</b>		<b>9 237 889</b>	<b>5 291 721</b>
<b>Bankinnskudd, kontanter og lignende</b>			
Bankinnskudd, kontanter o.l.	8	4 758 807	452 242
<b>Sum bankinnskudd, kontanter og lignende</b>		<b>4 758 807</b>	<b>452 242</b>
<b>Sum omløpsmidler</b>		<b>13 996 696</b>	<b>5 743 963</b>
<b>SUM EIENDELER</b>		<b>20 857 423</b>	<b>22 668 619</b>



## Balanse

Beløp i: NOK	Note	2021	2020
<b>BALANSE - EGENKAPITAL OG GJELD</b>			
<b>Egenkapital</b>			
<b>Innskutt egenkapital</b>			
Aksjekapital	9	100 000	100 000
Beholdning av egne aksjer	9		
<b>Sum innskutt egenkapital</b>		<b>100 000</b>	<b>100 000</b>
<b>Opptjent egenkapital</b>			
Annen egenkapital		5 742 064	3 764 145
<b>Sum opptjent egenkapital</b>		<b>5 742 064</b>	<b>3 764 145</b>
<b>Sum egenkapital</b>	10	<b>5 842 064</b>	<b>3 864 145</b>
<b>Gjeld</b>			
<b>Langsiktig gjeld</b>			
Utsatt skatt	4		
<b>Annen langsiktig gjeld</b>			
Gjeld til kredittinstitusjoner	11	7 333 590	3 742 357
Øvrig langsiktig gjeld	7	1 655 696	9 363 128
<b>Sum annen langsiktig gjeld</b>		<b>8 989 287</b>	<b>13 105 485</b>
<b>Sum langsiktig gjeld</b>		<b>8 989 287</b>	<b>13 105 485</b>
<b>Kortsiktig gjeld</b>			
Gjeld til kredittinstitusjoner	11		1 306 390
Leverandørgjeld		688 192	296 983
Betalbar skatt	4	263 342	
Skyldige offentlige avgifter		2 961 527	3 158 946
Annen kortsiktig gjeld	7	2 113 012	936 669
<b>Sum kortsiktig gjeld</b>		<b>6 026 072</b>	<b>5 698 988</b>
<b>Sum gjeld</b>		<b>15 015 359</b>	<b>18 804 474</b>
<b>SUM EGENKAPITAL OG GJELD</b>		<b>20 857 423</b>	<b>22 668 619</b>



## Brønnøysundregistrene

### ÅRSREGNSKAP FOR REGNSKAPSÅRET 2021 - GENERELL INFORMASJON

Journalnummer: 2022 123152

#### Enheten

Organisasjonsnummer: 990 781 451  
Organisasjonsform: Aksjeselskap  
Foretaksnavn: ADVOKATFIRMAET MELING AS  
Forretningsadresse: St. Olavs gate 11  
4005 STAVANGER

#### Regnskapsår

Årsregnskapets periode: 01.01.2021 - 31.12.2021

#### Konsern

Morselskap i konsern: Ja  
Konsernregnskap lagt ved: Nei

#### Regnskapsregler

Regler for små foretak benyttet: Ja  
Benyttet ved utarbeidelsen av  
årsregnskapet til selskapet: Regnskapslovens alminnelige regler

#### Årsregnskapet fastsatt av kompetent organ

Bekreftet av representant for selskapet: Brynjar Nielsen Meling  
Dato for fastsettelse av årsregnskapet: 21.02.2022

#### Grunnlag for avgivelse

År 2021: Årsregnskap er elektronisk innlevert.  
År 2020: Tall er hentet fra elektronisk innlevert årsregnskap fra 2021.

*Det er ikke krav til at årsregnskapet m.v. som sendes til Regnskapsregisteret er undertegnet. Kontrollen på at dette er utført ligger hos revisor/enhetens øverste organ. Sikkerheten ivaretas ved at innsender har rolle/rettighet for innsending av årsregnskapet via Altinn, og ved at det bekreftes at årsregnskapet er fastsatt av kompetent organ.*

Brønnøysundregistrene, 24.02.2022



Organisasjonsnr: 990 781 451  
ADVOKATFIRMAET MELING AS

## RESULTATREGNSKAP

<b>Beløp i: NOK</b>	<b>Note</b>	<b>2021</b>	<b>2020</b>
<b>RESULTATREGNSKAP</b>			
<b>Inntekter</b>			
Salgsinntekt	1	22 539 700	17 659 268
Annen driftsinntekt		310 171	245 432
<b>Sum inntekter</b>		<b>22 849 872</b>	<b>17 904 700</b>
<b>Kostnader</b>			
Varekostnad		1 359 533	758 631
Lønnskostnad	2	13 458 740	10 146 819
Avskrivning av driftsmidler og immaterielle eiendeler	3	90 000	150 000
Annen driftskostnad		5 018 789	5 448 103
<b>Sum kostnader</b>		<b>19 927 063</b>	<b>16 503 553</b>
<b>Driftsresultat</b>		<b>2 922 809</b>	<b>1 401 147</b>
<b>Finansinntekter og finanskostnader</b>			
Annen renteinntekt		15 655	4 409
Annen finansinntekt		3 605	7 611
<b>Sum finansinntekter</b>		<b>19 261</b>	<b>12 020</b>
Annen rentekostnad		396 031	423 929
<b>Sum finanskostnader</b>		<b>396 031</b>	<b>423 929</b>
<b>Netto finans</b>		<b>-376 771</b>	<b>-411 909</b>
<b>Ordinært resultat før skattekostnad</b>			
Skattekostnad	4	2 546 038	989 238
<b>Ordinært resultat etter skattekostnad</b>		<b>1 977 918</b>	<b>1 074 914</b>
<b>Årsresultat</b>		<b>1 977 918</b>	<b>1 074 914</b>
<b>Årsresultat etter minoritetsinteresser</b>		<b>1 977 918</b>	<b>1 074 914</b>
<b>Totalresultat</b>		<b>1 977 918</b>	<b>1 074 914</b>
<b>Overføringer og disponeringer</b>			
Ordinært utbytte			1 302 000
Overført til annen egenkapital		1 977 918	
Overført fra annen egenkapital			-227 086
<b>Sum overføringer og disponeringer</b>		<b>1 977 918</b>	<b>1 074 914</b>





Organisasjonsnr: 990 781 451  
ADVOKATFIRMAET MELING AS

## BALANSE

Beløp i: NOK	Note	2021	2020
--------------	------	------	------

### BALANSE - EIENDELER

#### Anleggsmidler

##### Immaterielle eiendeler

Utsatt skattefordel	4	79 280	189 973
<b>Sum immaterielle eiendeler</b>		<b>79 280</b>	<b>189 973</b>

##### Varige driftsmidler

Tomter, bygninger o.a. fast eiendom	3		
Maskiner og anlegg	3		
Skip, rigger, fly o.l.	3		
Driftsløsøre, inventar, verktøy o.l.	3	650 000	1 170 000
<b>Sum varige driftsmidler</b>		<b>650 000</b>	<b>1 170 000</b>

##### Finansielle anleggsmidler

Investering i datterselskap	5	6 131 447	5 443 329
Investeringer i aksjer og andeler			10 121 355
<b>Sum finansielle anleggsmidler</b>		<b>6 131 447</b>	<b>15 564 683</b>

<b>Sum anleggsmidler</b>		<b>6 860 727</b>	<b>16 924 656</b>
--------------------------	--	------------------	-------------------

#### Omløpsmidler

##### Varer

##### Fordringer

Kundefordringer	6	6 469 521	4 929 592
Andre kortsiktige fordringer	7	2 768 368	362 129
<b>Sum fordringer</b>		<b>9 237 889</b>	<b>5 291 721</b>

##### Bankinnskudd, kontanter og lignende

Bankinnskudd, kontanter o. l.	8	4 758 807	452 242
<b>Sum bankinnskudd, kontanter og lignende</b>		<b>4 758 807</b>	<b>452 242</b>

<b>Sum omløpsmidler</b>		<b>13 996 696</b>	<b>5 743 963</b>
-------------------------	--	-------------------	------------------

<b>SUM EIENDELER</b>		<b>20 857 423</b>	<b>22 668 619</b>
----------------------	--	-------------------	-------------------

### BALANSE - EGENKAPITAL OG GJELD

#### Egenkapital



<b>Innskutt egenkapital</b>			
Aksjekapital	9	100 000	100 000
Beholdning av egne aksjer	9		
<b>Sum innskutt egenkapital</b>		<b>100 000</b>	<b>100 000</b>
<b>Opptjent egenkapital</b>			
Annen egenkapital		5 742 064	3 764 145
<b>Sum opptjent egenkapital</b>		<b>5 742 064</b>	<b>3 764 145</b>
<b>Sum egenkapital</b>	<b>10</b>	<b>5 842 064</b>	<b>3 864 145</b>
<b>Gjeld</b>			
<b>Langsiktig gjeld</b>			
Utsatt skatt	4		
<b>Annen langsiktig gjeld</b>			
Gjeld til			
kredittinstitusjoner	11	7 333 590	3 742 357
Øvrig langsiktig gjeld	7	1 655 696	9 363 128
<b>Sum annen langsiktig gjeld</b>		<b>8 989 287</b>	<b>13 105 485</b>
<b>Sum langsiktig gjeld</b>		<b>8 989 287</b>	<b>13 105 485</b>
<b>Kortsiktig gjeld</b>			
Gjeld til			
kredittinstitusjoner	11		1 306 390
Leverandørgjeld		688 192	296 983
Betalbar skatt	4	263 342	
Skyldige offentlige avgifter		2 961 527	3 158 946
Annen kortsiktig gjeld	7	2 113 012	936 669
<b>Sum kortsiktig gjeld</b>		<b>6 026 072</b>	<b>5 698 988</b>
<b>Sum gjeld</b>		<b>15 015 359</b>	<b>18 804 474</b>
<b>SUM EGENKAPITAL OG GJELD</b>		<b>20 857 423</b>	<b>22 668 619</b>



Organisasjonsnr: 990 781 451  
ADVOKATFIRMAET MELING AS

NOTEOPPLYSNINGER - SELSKAP - alle poster oppgitt i hele tall

Note

Antall aksjer og aksjeeiere

Note

2

Antall årsverk i regnskapsåret

Virksomheten har hatt følgende antall årsverk:  
18.00

Omløpsmidler                      Startdato      Sluttdato      Endring

Skattemessig fremf.undersk. Startdato      Sluttdato      Endring

Kortsiktig gjeld                      Startdato      Sluttdato      Endring



# ÅRSREGNSKAPET 2021

Advokatfirmaet Meling AS

Org.nr 990 781 451

Resultatregnskap  
Balanse  
Noter  
Revisjonsberetning



## Advokatfirmaet Meling AS

### Resultatregnskap

Driftsinntekter og driftskostnader	Note	2021	2020
<b>Driftsinntekter</b>			
Salgsinntekt	1	22 539 700	17 659 268
Annen driftsinntekt		310 171	245 432
<b>Sum driftsinntekter</b>		<b>22 849 872</b>	<b>17 904 700</b>
<b>Driftskostnader</b>			
Varekostnad		1 359 533	758 631
Lønnskostnad	2	13 458 740	10 146 819
Avskrivning av driftsmidler og immaterielle eiendeler	3	90 000	150 000
Annen driftskostnad		5 018 789	5 448 103
<b>Sum driftskostnader</b>		<b>19 927 063</b>	<b>16 503 553</b>
<b>Driftsresultat</b>		<b>2 922 809</b>	<b>1 401 147</b>
<b>Finansinntekter og finanskostnader</b>			
Annen renteinntekt		15 655	4 409
Annen finansinntekt		3 605	7 611
Annen rentekostnad		396 031	423 929
<b>Resultat av finansposter</b>		<b>-376 771</b>	<b>-411 909</b>
<b>Resultat før skattekostnad</b>		<b>2 546 038</b>	<b>989 238</b>
Skattekostnad	4	568 120	-85 676
<b>Årsresultat</b>		<b>1 977 918</b>	<b>1 074 914</b>
<b>Overføringer</b>			
Tilleggsutbytte		0	1 302 000
Overført til annen egenkapital		1 977 918	0
Overført fra annen egenkapital		0	-227 086
<b>Sum overføringer</b>		<b>1 977 918</b>	<b>1 074 914</b>



## Advokatfirmaet Meling AS

### Balanse

Eiendeler	Note	2021	2020
<b>Anleggsmidler</b>			
<b>Immaterielle eiendeler</b>			
Utsatt skattefordel	4	79 280	189 973
<b>Sum immaterielle eiendeler</b>		<b>79 280</b>	<b>189 973</b>
<b>Varige driftsmidler</b>			
Driftsløsøre, inventar, verktøy o.l.	3	650 000	1 170 000
<b>Sum varige driftsmidler</b>		<b>650 000</b>	<b>1 170 000</b>
<b>Finansielle anleggsmidler</b>			
Investeringer i datterselskap	5	6 131 447	5 443 329
Investeringer i aksjer og andeler		0	10 121 355
<b>Sum finansielle anleggsmidler</b>		<b>6 131 447</b>	<b>15 564 683</b>
<b>Sum anleggsmidler</b>		<b>6 860 727</b>	<b>16 924 656</b>
<b>Omløpsmidler</b>			
<b>Fordringer</b>			
Kundefordringer	6	6 469 521	4 929 592
Andre kortsiktige fordringer	7	2 768 368	362 129
<b>Sum fordringer</b>		<b>9 237 889</b>	<b>5 291 721</b>
Bankinnskudd, kontanter o.l.	8	4 758 807	452 242
<b>Sum omløpsmidler</b>		<b>13 996 696</b>	<b>5 743 963</b>
<b>Sum eiendeler</b>		<b>20 857 423</b>	<b>22 668 619</b>




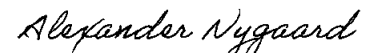
## Advokatfirmaet Meling AS

## Balanse

Egenkapital og gjeld	Note	2021	2020
<b>Egenkapital</b>			
<b>Innskutt egenkapital</b>			
Aksjekapital	9	100 000	100 000
<b>Sum innskutt egenkapital</b>		<b>100 000</b>	<b>100 000</b>
<b>Opptjent egenkapital</b>			
Annen egenkapital		5 742 064	3 764 145
<b>Sum opptjent egenkapital</b>		<b>5 742 064</b>	<b>3 764 145</b>
<b>Sum egenkapital</b>	10	<b>5 842 064</b>	<b>3 864 145</b>
<b>Gjeld</b>			
<b>Annen langsiktig gjeld</b>			
Gjeld til kredittinstitusjoner	11	7 333 590	3 742 357
Øvrig langsiktig gjeld	7	1 655 696	9 363 128
<b>Sum annen langsiktig gjeld</b>		<b>8 989 287</b>	<b>13 105 485</b>
<b>Kortsiktig gjeld</b>			
Gjeld til kredittinstitusjoner	11	0	1 306 390
Leverandørgjeld		688 192	296 983
Betalbar skatt	4	263 342	0
Skyldige offentlige avgifter		2 961 527	3 158 946
Annen kortsiktig gjeld	7	2 113 012	936 669
<b>Sum kortsiktig gjeld</b>		<b>6 026 072</b>	<b>5 698 988</b>
<b>Sum gjeld</b>		<b>15 015 359</b>	<b>18 804 474</b>
<b>Sum egenkapital og gjeld</b>		<b>20 857 423</b>	<b>22 668 619</b>

Stavanger, 15.02.2022

  
Brynjulf Nielsen Meling  
styreleder

  
Alexander Schimmel Mennig Nygaard  
daglig leder



## Note 1 Regnskapsprinsipper

Årsregnskapet er satt opp i samsvar med regnskapsloven og god regnskapsskikk for små foretak.

### Driftsinntekter

Inntektsføring ved salg av advokattjenester skjer etter hvert som de leveres.

### Omløpsmidler / Kortsiktig gjeld

Omløpsmidler og kortsiktig gjeld omfatter normalt poster som forfaller til betaling innen ett år etter balansedagen, samt poster som knytter seg til varekretsløpet. Omløpsmidler inkl. aksjer og andre verdipapirer vurderes normalt til laveste verdi av anskaffelseskost og antatt virkelig verdi.

### Anleggsmidler / Langsiktig gjeld

Anleggsmidler omfatter eiendeler bestemt til varig eie og bruk. Anleggsmidler inkl. aksjer er vurdert til anskaffelseskost. Varige driftsmidler balanseføres og avskrives over driftsmidlets økonomiske levetid. Varige driftsmidler og aksjer nedskrives til gjenvinnbart beløp ved verdifall som forventes ikke å være forbigående. Gjenvinnbart beløp er det høyeste av netto salgsverdi og verdi i bruk. Verdi i bruk er nåverdi av fremtidige kontantstrømmer knyttet til eiendelen. Nedskrivningen reverseres når grunnlaget for nedskrivningen ikke lenger er til stede.

### Aksjer i datterselskap

Investeringer i datterselskap er vurdert til laveste verdi av anskaffelseskost og virkelig verdi.

### Investering i andre aksjer

Investering i andre aksjer er vurdert til laveste av anskaffelseskost og virkelig verdi.

### Fordringer

Kundefordringer og andre fordringer oppføres til pålydende etter fradrag for avsetning til forventet tap. Avsetning til tap gjøres på grunnlag av en individuell vurdering av de enkelte fordringene.

### Opptjente, ikke fakturerte salærer

Opptjente, ikke fakturerte salærer er vurdert med utgangspunkt i registrerte timer multiplisert med timesats.

### Skatt

Skattekostnaden i resultatregnskapet omfatter både periodens betalbare skatt og endring i utsatt skatt/skattefordel. Utsatt skatt/skattefordel er beregnet med 22 % på grunnlag av de midlertidige forskjeller som eksisterer mellom regnskapsmessige og skattemessige verdier, samt ligningsmessig underskudd til fremføring ved utgangen av regnskapsåret. Skatteøkende og skattereduserende midlertidige forskjeller som reverserer eller kan reversere i samme periode er utlignet og nettoført.

## Note 2 Lønnskostnader og antall årsverk

Lønnskostnader	2021	2020
Lønninger	11 237 299	8 737 914
Arbeidsgiveravgift	1 643 408	1 223 435
Andre ytelser	578 033	185 470
<b>Sum</b>	<b>13 458 740</b>	<b>10 146 819</b>
Antall årsverk	18	15



## Note 3 Anleggsmidler

	Driftsløsøre, inventar ol.
Anskaffelseskost pr. 01.01.21	1 637 390
- Avgang i året	631 290
<b>= Anskaffelseskost 31.12.21</b>	<b>1 006 100</b>
Akkumulerte avskrivninger 31.12.21	356 100
<b>= Bokført verdi 31.12.21</b>	<b>650 000</b>
Årets ordinære avskrivninger	90 000
Økonomisk levetid	10 år

## Note 4 Skatt

Årets skattekostnad	2021	2020
Resultatført skatt på ordinært resultat:		
Betalbar skatt	457 427	0
Endring i utsatt skattefordel	110 693	-85 676
<b>Skattekostnad ordinært resultat</b>	<b>568 120</b>	<b>-85 676</b>

Skattepliktig inntekt:		
Ordinært resultat før skatt	2 546 038	989 238
Permanente forskjeller	36 322	10 229
Endring i midlertidige forskjeller	-350 897	237 185
Avgitt konsernbidrag	-882 203	0
Anvendelse av fremførbart underskudd	-152 250	-1 236 652
<b>Skattepliktig inntekt</b>	<b>1 197 010</b>	<b>0</b>

Betalbar skatt i balansen:		
Betalbar skatt på årets resultat	457 427	0
Betalbar skatt på avgitt konsernbidrag	-194 085	0
<b>Sum betalbar skatt i balansen</b>	<b>263 342</b>	<b>0</b>

Skatteeffekten av midlertidige forskjeller som har gitt opphav til utsatt skatt og utsatte skattefordeler, spesifisert på typer av midlertidige forskjeller

	2021	2020	Endring
Varige driftsmidler	59 635	118 738	59 103
Fordringer	-420 000	-830 000	-410 000
<b>Sum</b>	<b>-360 365</b>	<b>-711 262</b>	<b>-350 897</b>

Akkumulert fremførbart underskudd	0	-152 250	-152 250
<b>Grunnlag for utsatt skattefordel</b>	<b>-360 365</b>	<b>-863 512</b>	<b>-503 148</b>

<b>Utsatt skattefordel (22 %)</b>	<b>-79 280</b>	<b>-189 973</b>	<b>-110 692</b>
-----------------------------------	----------------	-----------------	-----------------



## Note 5 Datterselskap

Selskapet har pr 31.12. følgende investeringer:

### Aksjer i datterselskap:

Selskap	Forretnings- kontor	Eierandel / stemmeandel	Bokført egenkapital	Siste årsresultat	Bokført verdi
Potior AS	Stavanger	100 %	-41 486	82 350	4 151 886
Liagården Eiendom AS	Roan	80 %	-1 592 718	0	1 979 561

De resterende 20 % av aksjene i Liagården Eiendom AS eies av Potior AS.

## Note 6 Kundefordringer

	2021	2020
Kundefordringer	1 371 128	1 307 555
- avsatt til forventet tap	-420 000	-830 000
Opptjente, ikke fakturerte salærer	5 518 393	4 452 037
<b>Kundefordringer i balansen</b>	<b>6 469 521</b>	<b>4 929 592</b>

## Note 7 Mellomværende med datterselskap

	2021	2020
Andre kortsiktige fordringer	2 847 962	77 001
Øvrig langsiktig gjeld	1 655 696	7 707 432
Annen kortsiktig gjeld	882 203	0

Annen kortsiktig gjeld inkluderer avsatt konsernbidrag.

## Note 8 Bundne midler og klientmidler

Inkludert i selskapets bankinnskudd pr 31.12. er bundne midler til skattetrekk kr 617 075.

Klientmidler og klientansvar	2021	2020
Klientmidler	1 976 455	883 035
Klientansvar	- 1 976 455	-883 035
<b>Differanse</b>	<b>0</b>	<b>0</b>

Klientmidler og tilhørende klientansvar er i henhold til god regnskapsskikk presentert netto i balansen.



## Note 9 Aksjonærer

Aksjekapitalen i Advokatfirmaet Meling AS pr. 31.12 består av:

	Antall	Pålydende	Bokført
Ordinære aksjer	100 000	1	100 000
<b>Sum</b>	<b>100 000</b>		<b>100 000</b>

### Eierstruktur

De største aksjonærene i % pr. 31.12 var:

	Ordinære	Eierandel	Stemmeandel
Brynjar Nielsen Meling	100 000	100	100

Aksjer eiet av medlemmer av styret: Brynjar Nielsen Meling er styreleder.

## Note 10 Egenkapital

	Aksjekapital	Annen egenkapital	Sum egenkapital
Pr. 01.01.2021	100 000	3 764 145	3 864 145
Årets resultat	0	1 977 918	1 977 918
<b>Pr 31.12.2021</b>	<b>100 000</b>	<b>5 742 064</b>	<b>5 842 064</b>

## Note 11 Pantstillelser

	2021	2020
Av selskapets bokførte gjeld er sikret med pant	7 333 590	3 407 539
Bokført verdi av eiendeler stillet som sikkerhet		
Varige driftsmidler	650 000	1 170 000
Kundefordringer	6 889 521	5 759 592

I tillegg er det stilt pant pålydende kr 8 000 000 i eiendommen som eies av datterselskapet Potior AS.



## FRYD REVISJON AS

Til generalforsamlingen i Advokatfirmaet Meling AS

### UAVHENGIG REVISORS BERETNING

#### Uttalelse om revisjonen av årsregnskapet

##### *Konklusjon*

Vi har revidert Advokatfirmaet Meling AS' årsregnskap som viser et overskudd på kr 1 977 918. Årsregnskapet består av balanse per 31. desember 2021 og resultatregnskap for regnskapsåret avsluttet per denne datoen og noter til årsregnskapet, herunder et sammendrag av viktige regnskapsprinsipper.

Etter vår mening oppfyller årsregnskapet gjeldende lovkrav, og gir et rettviseende bilde av selskapets finansielle stilling per 31. desember 2021, og av dets resultat for regnskapsåret avsluttet per denne datoen i samsvar med regnskapslovens regler og god regnskapsskikk i Norge.

##### *Grunnlag for konklusjonen*

Vi har gjennomført revisjonen i samsvar med de internasjonale revisjonsstandardene International Standards on Auditing (ISA-ene). Våre oppgaver og plikter i henhold til disse standardene er beskrevet nedenfor under *Revisors oppgaver og plikter ved revisjonen av årsregnskapet*. Vi er uavhengige av selskapet slik det kreves i lov, forskrift og International Code of Ethics for Professional Accountants (inkludert internasjonale uavhengighetsstandarder) utstedt av the International Ethics Standards Board for Accountants (IESBA-reglene), og vi har overholdt våre øvrige etiske forpliktelser i samsvar med disse kravene. Innhentet revisjonsbevis er etter vår vurdering tilstrekkelig og hensiktsmessig som grunnlag for vår konklusjon.

##### *Ledelsens ansvar for årsregnskapet*

Ledelsen er ansvarlig for å utarbeide årsregnskapet og for at det gir et rettviseende bilde i samsvar med regnskapslovens regler og god regnskapsskikk i Norge. Ledelsen er også ansvarlig for slik intern kontroll som den finner nødvendig for å kunne utarbeide et årsregnskap som ikke inneholder vesentlig feilinformasjon, verken som følge av misligheter eller utilsiktede feil.

Ved utarbeidelsen av årsregnskapet må ledelsen ta standpunkt til selskapets evne til fortsatt drift og opplyse om forhold av betydning for fortsatt drift. Forutsetningen om fortsatt drift skal legges til grunn for årsregnskapet så lenge det ikke er sannsynlig at virksomheten vil bli avvirket.

##### *Revisors oppgaver og plikter ved revisjonen av årsregnskapet*

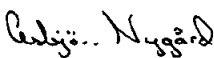
Vårt mål er å oppnå betryggende sikkerhet for at årsregnskapet som helhet ikke inneholder vesentlig feilinformasjon, verken som følge av misligheter eller utilsiktede feil, og å avgi en revisjonsberetning som inneholder vår konklusjon. Betryggende sikkerhet er en høy grad av sikkerhet, men ingen garanti for at en revisjon utført i samsvar ISA-ene, alltid vil avdekke vesentlig feilinformasjon som eksisterer. Feilinformasjon kan oppstå som følge av misligheter eller utilsiktede feil.

Feilinformasjon blir vurdert som vesentlig dersom den enkeltvis eller samlet med rimelighet kan forventes å påvirke økonomiske beslutninger som brukerne foretar basert på årsregnskapet.

For videre beskrivelse av revisors oppgaver og plikter vises det til <https://revisorforeningen.no/revisjonsberetninger>

Kvernaland, 20. februar 2022

Fryd Revisjon AS



Asbjørn Nygård

Statsautorisert revisor

FRYD REVISJON AS, Orstadbakken 42, 4355 KVERNALAND.

Org.nr.: 919 314 443 - Telefon: 906 27 385 - E-post: [asbjorn@frydrevisjon.no](mailto:asbjorn@frydrevisjon.no)