



ÅRSREGNSKAPET FOR REGNSKAPSÅRET 2024 - GENERELL INFORMASJON

Enheten

Organisasjonsnummer:	940 712 580
Organisasjonsform:	Aksjeselskap
Foretaksnavn:	ORKLA SNACKS NORGE AS
Forretningsadresse:	Bromstadvegen 2 7045 TRONDHEIM

Regnskapsår

Årsregnskapets periode:	01.01.2024 - 31.12.2024
-------------------------	-------------------------

Konsern

Morselskap i konsern:	Nei
-----------------------	-----

Regnskapsregler

Regler for små foretak benyttet:	Nei
Benyttet ved utarbeidelsen av årsregnskapet til selskapet:	Forenklet IFRS

Årsregnskapet fastsatt av kompetent organ

Bekreftet av representant for selskapet:	Matias Bollingmo
Dato for fastsettelse av årsregnskapet:	12.06.2025

Grunnlag for avgivelse

År 2024: Årsregnskapet er elektronisk innlevert
År 2023: Tall er hentet fra elektronisk innlevert årsregnskap fra 2024

Det er ikke krav til at årsregnskapet m.v. som sendes til Regnskapsregisteret er undertegnet. Kontrollen på at dette er utført ligger hos revisor/enhetens øverste organ. Sikkerheten ivaretas ved at innsender har rolle/rettighet for innsending av årsregnskapet via Altinn, og ved at det bekreftes at årsregnskapet er fastsatt av kompetent organ.

Brønnøysundregistrene, 30.07.2025



Resultatregnskap

Beløp i: NOK	Note	2024	2023
RESULTATREGNSKAP			
Inntekter			
Salgsinntekt	2	2 777 448 000	2 450 486 000
Annen driftsinntekt	2	4 241 000	10 246 000
Sum inntekter		2 781 689 000	2 460 732 000
Kostnader			
Varekostnad		1 450 836 000	1 255 197 000
Lønnskostnad	3,4	413 181 000	381 368 000
Avskrivning på varige driftsmidler og immaterielle eiendeler	5,6,9	71 790 000	60 920 000
Nedskrivning av varige driftsmidler og immaterielle eiendeler	6	7 050 000	3 301 000
Annen driftskostnad	3	381 310 000	327 559 000
Sum kostnader		2 324 167 000	2 028 345 000
Driftsresultat		457 522 000	432 387 000
Finansinntekter og finanskostnader			
Renteinntekt fra foretak i samme konsern		8 642 000	7 699 000
Annen finansinntekt		89 000	18 000
Sum finansinntekter		8 731 000	7 717 000
Annen finanskostnad		8 300 000	7 641 000
Sum finanskostnader		8 300 000	7 641 000
Netto finans		431 000	76 000
Resultat før skattekostnad		457 953 000	432 463 000
Skattekostnad	7	100 884 000	95 000 000
Årsresultat		357 069 000	337 463 000
Overføringer og disponeringer			
Konsernbidrag	8	-373 788 000	-336 193 000
Overføringer til/fra annen egenkapital	8	-16 719 000	1 270 000
Sum overføringer og disponeringer		357 069 000	337 463 000



Balanse

Beløp i: NOK	Note	2024	2023
BALANSE - EIENDELER			
Anleggsmidler			
Immaterielle eiendeler			
Konsesjoner, patenter, lisenser, varemerker og lignende rettigheter	5	1 032 000	1 032 000
Utsatt skattefordel	7	6 256 000	1 937 000
Sum immaterielle eiendeler		7 288 000	2 969 000
Varige driftsmidler			
Tomter, bygninger og annen fast eiendom	6	217 209 000	226 424 000
Maskiner og anlegg	6	197 820 000	204 148 000
Driftsløsøre, inventar, verktøy, kontormaskiner og lignende	6	7 161 000	10 559 000
Anlegg under utførelse	6	137 761 000	136 894 000
Leasede rett-til-bruk eiendeler	9	48 757 000	51 378 000
Sum varige driftsmidler		608 708 000	629 403 000
Finansielle anleggsmidler			
Investeringer i aksjer og andeler		8 000	8 000
Sum finansielle anleggsmidler		8 000	8 000
Sum anleggsmidler		616 004 000	632 380 000
Omløpsmidler			
Varer			
Varer	11	338 149 000	263 697 000
Sum varer		338 149 000	263 697 000
Fordringer			
Kundefordringer	12	343 449 000	337 563 000
Andre fordringer	12,13	154 361 000	100 240 000
Sum fordringer		497 810 000	437 803 000
Sum omløpsmidler		835 959 000	701 500 000
SUM EIENDELER		1 451 963 000	1 333 880 000



Balanse

Beløp i: NOK	Note	2024	2023
BALANSE - EGENKAPITAL OG GJELD			
Egenkapital			
Innskutt egenkapital			
Aksjekapital	8,14	110 000 000	110 000 000
Annen innskutt egenkapital	8	222 000	222 000
Sum innskutt egenkapital		110 222 000	110 222 000
Opptjent egenkapital			
Annen egenkapital	8	148 714 000	164 641 000
Sum opptjent egenkapital		148 714 000	164 641 000
Sum egenkapital		258 936 000	274 863 000
Gjeld			
Langsiktig gjeld			
Pensjonsforpliktelser	4	24 721 000	24 268 000
Sum avsetninger for forpliktelser		24 721 000	24 268 000
Annen langsiktig gjeld			
Øvrig langsiktig gjeld	9	43 824 000	46 468 000
Sum annen langsiktig gjeld		43 824 000	46 468 000
Sum langsiktig gjeld		68 545 000	70 736 000
Kortsiktig gjeld			
Leverandørgjeld	12	315 905 000	234 000 000
Skyldige offentlige avgifter	3	47 877 000	49 657 000
Annen kortsiktig gjeld	12,13	760 700 000	704 624 000
Sum kortsiktig gjeld		1 124 482 000	988 281 000
Sum gjeld		1 193 027 000	1 059 017 000
SUM EGENKAPITAL OG GJELD		1 451 963 000	1 333 880 000



Shape the future
with confidence

Statsautoriserte revisorer
Ernst & Young AS

Stortorvet 7, 0155 Oslo
Postboks 1156 Sentrum, 0107 Oslo

Foretaksregisteret: NO 976 389 387 MVA
Tlf: +47 24 00 24 00

www.ey.no
Medlemmer av Den norske Revisorforening

Til generalforsamlingen i Orkla Snacks Norge AS

UAVHENGIG REVISORS BERETNING

Konklusjon

Vi har revidert årsregnskapet for Orkla Snacks Norge AS som består av balanse per 31. desember 2024, resultatregnskap og kontantstrømoppstilling for regnskapsåret avsluttet per denne datoen og noter til årsregnskapet, herunder et sammendrag av viktige regnskapsprinsipper.

Etter vår mening

- oppfyller årsregnskapet gjeldende lovkrav, og
- gir årsregnskapet et rettviseende bilde av selskapets finansielle stilling per 31. desember 2024 og av dets resultater og kontantstrømmer for regnskapsåret avsluttet per denne datoen i samsvar forenklet anvendelse av internasjonale regnskapsstandarder etter regnskapsloven § 3-9.

Grunnlag for konklusjon

Vi har gjennomført revisjonen i samsvar med International Standards on Auditing (ISA-ene). Våre oppgaver og plikter i henhold til disse standardene er beskrevet nedenfor under *Revisors oppgaver og plikter ved revisjonen av årsregnskapet*. Vi er uavhengige av selskapet i samsvar med kravene i relevante lover og forskrifter i Norge og *International Code of Ethics for Professional Accountants* (inkludert internasjonale uavhengighetsstandarder) utstedt av International Ethics Standards Board for Accountants (IESBA-reglene), og vi har overholdt våre øvrige etiske forpliktelser i samsvar med disse kravene. Innhentet revisjonsbevis er etter vår vurdering tilstrekkelig og hensiktsmessig som grunnlag for vår konklusjon.

Øvrig informasjon

Styret og daglig leder (ledelsen) er ansvarlige for informasjonen i årsberetningen. Vår konklusjon om årsregnskapet ovenfor dekker ikke informasjonen i årsberetningen.

I forbindelse med revisjonen av årsregnskapet er det vår oppgave å lese årsberetningen. Formålet er å vurdere hvorvidt det foreligger vesentlig inkonsistens mellom årsberetningen og årsregnskapet og den kunnskap vi har opparbeidet oss i revisjonen av årsregnskapet, eller hvorvidt informasjon i årsberetningen ellers fremstår som vesentlig feil. Vi har plikt til å rapportere dersom årsberetningen fremstår som vesentlig feil. Vi har ingenting å rapportere i så henseende.

Basert på kunnskapen vi har opparbeidet oss i revisjonen, mener vi at årsberetningen

- er konsistent med årsregnskapet og
- inneholder de opplysninger som skal gis i henhold til gjeldende lovkrav.

Ledelsens ansvar for årsregnskapet

Ledelsen er ansvarlig for å utarbeide årsregnskapet og for at det gir et rettviseende bilde i samsvar med forenklet anvendelse av internasjonale regnskapsstandarder etter regnskapsloven § 3-9. Ledelsen er også ansvarlig for slik intern kontroll som den finner nødvendig for å kunne utarbeide et årsregnskap som ikke inneholder vesentlig feilinformasjon, verken som følge av misligheter eller utilsiktede feil.

Ved utarbeidelsen av årsregnskapet må ledelsen ta standpunkt til selskapets evne til fortsatt drift og opplyse om forhold av betydning for fortsatt drift. Forutsetningen om fortsatt drift skal legges til grunn for



**Shape the future
with confidence**

årsregnskapet med mindre ledelsen enten har til hensikt å avvike selskapet eller virksomheten, eller ikke har noe annet realistisk alternativ.

Revisors oppgaver og plikter ved revisjonen av årsregnskapet

Vårt mål er å oppnå betryggende sikkerhet for at årsregnskapet som helhet ikke inneholder vesentlig feilinformasjon, verken som følge av misligheter eller utilsiktede feil, og å avgjøre en revisjonsberetning som inneholder vår konklusjon. Betyggende sikkerhet er en høy grad av sikkerhet, men ingen garanti for at en revisjon utført i samsvar med ISA-ene, alltid vil avdekke vesentlig feilinformasjon. Feilinformasjon kan oppstå som følge av misligheter eller utilsiktede feil. Feilinformasjonen er å anse som vesentlig dersom den enkeltvis eller samlet med rimelighet kan forventes å påvirke de økonomiske beslutningene som brukerne foretar, på grunnlag av årsregnskapet.

Som del av en revisjon i samsvar med ISA-ene, utøver vi profesjonelt skjønn og utviser profesjonell skepsis gjennom hele revisjonen. I tillegg:

- identifiserer og vurderer vi risikoen for vesentlig feilinformasjon i årsregnskapet, enten det skyldes misligheter eller utilsiktede feil. Vi utformer og gjennomfører revisjonshandlinger for å håndtere slike risikoer, og innhenter revisjonsbevis som er tilstrekkelig og hensiktsmessig som grunnlag for vår konklusjon. Risikoen for at vesentlig feilinformasjon som følge av misligheter ikke blir avdekket, er høyere enn for feilinformasjon som skyldes utilsiktede feil, siden misligheter kan innebære samarbeid, forfalskning, bevisste utelatelser, uriktige fremstillinger eller overstyring av intern kontroll.
- opparbeider vi oss en forståelse av intern kontroll som er relevant for revisjonen, for å utforme revisjonshandlinger som er hensiktsmessige etter omstendighetene, men ikke for å gi uttrykk for en mening om effektiviteten av selskapets interne kontroll.
- evaluerer vi om de anvendte regnskapsprinsippene er hensiktsmessige og om regnskapsestimater og tilhørende noteopplysninger utarbeidet av ledelsen er rimelige.
- konkluderer vi på om ledelsens bruk av fortsatt drift-forutsetningen er hensiktsmessig, og, basert på innhentede revisjonsbevis, hvorvidt det foreligger vesentlig usikkerhet knyttet til hendelser eller forhold som kan skape tvil av betydning om selskapets evne til fortsatt drift. Dersom vi konkluderer med at det eksisterer vesentlig usikkerhet, kreves det at vi i revisjonsberetningen henleder oppmerksomheten på tilleggsopplysningene i årsregnskapet, eller, dersom slike tilleggsopplysninger ikke er tilstrekkelige, at vi modifierer vår konklusjon. Våre konklusjoner er basert på revisjonsbevis innhentet frem til datoen for revisjonsberetningen. Etterfølgende hendelser eller forhold kan imidlertid medføre at selskapet ikke kan fortsette driften.
- evaluerer vi den samlede presentasjonen, strukturen og innholdet i årsregnskapet, inkludert tilleggsopplysningene, og hvorvidt årsregnskapet gir uttrykk for de underliggende transaksjonene og hendelsene på en måte som gir et rettviseende bilde.

Vi kommuniserer med styret blant annet om det planlagte innholdet i og tidspunkt for revisjonsarbeidet og eventuelle vesentlige funn i revisjonen, herunder vesentlige svakheter i intern kontroll som vi avdekker gjennom revisjonen.

Oslo, 12. juni 2025
ERNST & YOUNG AS

Revisjonsberetningen er signert elektronisk

Petter Helseth
statsautorisert revisor

Uavhengig revisors beretning - Orkla Snacks Norge AS 2024

A member firm of Ernst & Young Global Limited

Penneo Dokumentnøkkel: 661VF-MTQMF-PUOES-35UXZ-4LKRK-ZUMLZ



PENNEO

Signaturene i dette dokumentet er juridisk bindende. Dokument signert med "Penneo™ - sikker digital signatur". De signerende parter sin identitet er registrert, og er listet nedenfor.

"Med min signatur bekrefter jeg alle datoer og innholdet i dette dokument."

Helseth, Petter

Statsautorisert revisor

På vegne av: Ernst & Young AS

Serienummer: no_bankid:9578-5999-4-1454453

IP: 77.16.xxx.xxx

2025-06-12 14:22:16 UTC



Penneo Dokumentnøkkel:66IVF-MTQMF-PUOES-55UXZ-4LKRK-ZUMLZ

Dette dokumentet er signert digitalt via [Penneo.com](https://penneo.com). De signerte dataene er validert ved hjelp av den matematiske hashverdien av det originale dokumentet. All kryptografisk bevisføring er innebygd i denne PDF-en for fremtidig validering.

Dette dokumentet er forseglest med et kvalifisert elektronisk segl. For mer informasjon om Penneos kvalifiserte tillitstjenester, se <https://eutd.penneo.com>.

Slik kan du bekrefte at dokumentet er originalt

Når du åpner dokumentet i Adobe Reader, kan du se at det er sertifisert av **Penneo A/S**. Dette beviser at innholdet i dokumentet ikke har blitt endret siden tidspunktet for signeringen. Bevis for de individuelle signatørens digitale signaturer er vedlagt dokumentet.

Du kan bekrefte de kryptografiske bevisene ved hjelp av Penneos validator, <https://penneo.com/validator>, eller andre valideringsverktøy for digitale signaturer.



Orkla Snacks Norge AS

Årsrapport for 2024

Årsberetning

Årsregnskap

- Resultatregnskap
- Balanse
- Kontantstrømoppstilling
- Noter

Revisjonsberetning



Orkla Snacks Norge AS

ÅRSBERETNING 2024

Orkla Snacks Norge AS

Virksomhetens art

Virksomhetsområdet til Orkla Snacks Norge AS (OSN) er produksjon, import og salg av godterier, snacks og kjeks. Virksomheten drives i Trondheim, Skreia og Oslo. OSN er et heleid datterselskap av Orkla Snacks AS, som igjen eies 100 % av Orkla ASA.

Fortsatt drift

Årsregnskapet er avlagt under forutsetning om fortsatt drift og styret bekrefter i samsvar med regnskapslovens § 3-3a at forutsetningen er til stede. OSN har tilfredsstillende resultater og er i en sunn økonomisk og finansiell stilling. Det forventes at selskapet også i årene fremover vil ha tilfredsstillende økonomisk resultater.

Arbeidsmiljø og personale

I OSN arbeides det kontinuerlig med helsefremmende og forebyggende tiltak. Dette for å styrke de positive faktorene i arbeidsmiljøet og redusere eller fjerne risikofaktorer som kan føre til helseplager. I 2024 var sykefraværet i OSN på 7,4 %, en reduksjon på 0,3 %-poeng sammenlignet med året før. Det arbeides systematisk og langsiktig med å forebygge og redusere sykefraværet. Selskapet har en rekke interne og eksterne ordninger i forbindelse med oppfølging av medarbeidere med redusert funksjonsevne.

I 2024 hadde selskapet tre skader med fravær. LWDR (lost workday rate) var 4,4 og TRR (total recordable rate) var 4,4. Skadeforebyggende arbeid har høy prioritet, og det arbeides løpende med forbedringstiltak. Både KiMs- og Nidarfabrikken ble vurdert til grønn sone ved siste HMS-revisjon fra Orkla. Bedrifts- og miljøutvalget i OSN hadde fire møter i 2024. Det er godt samarbeid med de ansattes organisasjoner. Det gjennomføres fire årlige Arbeidsmiljøutvalgsmøter i hver av fabrikkene, i ytre salg og i administrasjonen.

I OSN skal alle ha like muligheter og rettigheter uavhengig av kjønn og andre personlige forhold. Selskapet jobber målrettet med å sikre mangfold, og er opptatt av å rekruttere, utvikle og beholde medarbeidere med god kompetanse uavhengig av kjønn eller bakgrunn. 57 % av alle nyansettelser i 2024 var kvinner. Den totale kvinneandelen i selskapet var i 2024 42,9% som er en økning på 0,5 %-poeng sammenlignet med fjoråret. Fire av seks medlemmer i ledergruppen er kvinner. Ved årsskiftet representerte antall kvinnelige ledere 38,2 % av totalt antall ledere i selskapet som er en økning på 4,9 %-poeng sammenlignet med fjoråret.

OSN ønsker å legge til rette for medarbeideres forskjellige behov og livssituasjon. Det er imidlertid ikke ønskelig for selskapet at ansatte arbeider deltid i utstrakt grad, og selskapet etterstreber at ansatte opprettholder heltidsstilling så langt som mulig. Totalt deltidsansatte ved utgangen av 2024 var 30, hvorav 76,7 % var kvinner. Selskapet ansetter hovedsakelig i fast ansettelse. Totalt midlertidig ansatte (hovedsakelig sesongansatte) ved utgangen av 2024 var 40, hvorav 45 % var kvinner.

Selskapet legger til rette for at alle foreldre skal kunne ta foreldrepermisjon uavhengig av kjønn. I løpet av 2024 tok 10 menn og 8 kvinner ut foreldrepermisjon.

Kartlegging av lønnsforskjeller

Lønnskartleggingen i OSN for 2024 er basert på krav i likestillingsloven.

For OSN viser denne kartleggingen at totalkompensasjon for kvinner i 2024 i snitt utgjorde 96% av totalkompensasjon for menn. På nivå 2 (ledere) tjente kvinner 95% av det menn gjorde, mens på nivå 3 (administrativt ansatte) var tallet 93%.

Når det gjelder kjønnsforskjeller ved skattepliktige naturallytelse, viste kartleggingen at kvinner totalt mottok 90 % av det menn gjorde. Selskapet har rutiner for lønnsfastsettelse som skal sikre lik lønn for likt arbeid. I 2025 vil OSN utarbeide en mer detaljert vurdering av potensielle lønnsforskjeller mellom kjønnene og utarbeide en handlingsplan for å lukke ubegrunnede lønnsforskjeller



Orkla Snacks Norge AS

Ytre miljø

Tiltak for reduksjon av energi- og vannforbruk har kontinuerlig fokus, og energiledelse er etablert i begge fabrikkene. Forbruk av energi og vann er betydelig redusert målt mot baseline 2014. Avfall kildesorteres og nesten 100% av avfallet gjenvinnes, når avfall til produksjon av fjernvarme inkluderes. Det er høyt fokus på redusering av matsvinn, og Nidarfabrikken har redusert matsvinn i % av produksjonsvolum med i overkant av 32% fra baseline 2014. Fabrikkene jobber målrettet for å redusere matsvinn videre fremover.

Fabrikken på Skreia er underlagt konsesjonsregulering på utslipp til luft og vann, og rapporterer til Statsforvalteren i Innlandet. Ingen avvik ble registrert i 2024. Nidarfabrikken har ingen utslipp til luft og vann som krever tillatelse fra Miljødirektoratet.

Bærekraft er viktig og høyt på agendaen for Orkla og OSN. Fokusområder fra et bærekrafts- og forretningsperspektiv er mattrygghet, bærekraftige råvarer, sunnhet, klimagassutslipp og omtanke for mennesker og samfunn. I 2024 har OSN ytterligere redusert sitt klimagassutslipp, ytterligere økt andel resirkulerbar emballasje og redusert matsvinn ved våre fabrikker. I tillegg er det gjennomført et opplæringsprogram innenfor bærekraft i organisasjonene for økt kunnskap og bevissthet for våre ansatte.

Emballasje utgjør en stor del av våre innsatsfaktorer og spiller en viktig rolle i å bevare kvalitet og holdbarhet for produktet. Vi etterstreber i tillegg at vår emballasje skal være miljøvennlig og resirkulerbar. I 2024 var andel resirkulerbar emballasje 86% og flere tiltak er i gang for å nå våre mål om 100% resirkulerbar emballasje.

Innenfor området risikoråvarer er selskapet opptatt av å forebygge menneskerettighetsbrudd og avskoging og har spesielt søkelys på kakaobønner og vegetabiliske oljer. Gjennom sertifiseringsordninger og tett dialog med leverandørene sikrer vi gode forhold for dyrkere og arbeidere samt sporbarhet for råvarene.

OSN rapporterer på åpenhetsloven. Rapporten er tilgjengelig på orkla.no/apenhetsloven.

Fremtidig utvikling

OSN har en sterk posisjon i markedet, og vil fortsette å investere i de viktigste merkevarene. Selskapet arbeider systematisk med kompetanseutvikling knyttet til godteri-, snacks- og kjekskategoriene. Sammen gir dette gode forutsetninger for videre vekst, samt å kunne være en dyktig samarbeidspartner og rådgiver ovenfor handelen når det gjelder utvikling av kategoriene.

De siste årene har vært preget av betydelig prisstigning på innsatsfaktorer kombinert med en sterk kronesvekkelse. Global uro og svake avlinger som følge av klima gjør at dette forventes å være en utfordring også fremover i tid.

Resultat, investeringer, finansiering og likviditet

Omsetningen i OSN i 2024 ble 2.782 mill. kroner, en økning fra 2023 som endte på 2.461 mill. kroner. Omsetningsveksten var hovedsakelig prisdrevet og må ses i sammenheng med betydelig økte priser på innsatsfaktorer, i tillegg til volumvekst. Årsresultatet økte til 357 mill. kroner i 2024 mot 337 mill. kroner i 2023, drevet av volumvekst, mikseffekter og enkelte engangsposter.

Samlede investeringer for OSN var på 46 mill. kroner. Investeringene var primært knyttet til oppgradering av produksjonsutstyr, samt ferdigstilling av ny produksjonslinje på Nidar.

Likviditetsbeholdning pr 31.12.24 var 138 mill. kroner, og består av innskudd i Orklas konsernkontoordning. Selskapets evne til egenfinansiering av investeringer er god. Kontantstrømmen fra finansieringsaktiviteter var negativ i 2024 som følge av avgitt konsernbidrag.

OSN sin kortsiktige gjeld utgjorde pr. 31.12.24 94,3 % av selskapets samlede gjeld, mot 93,3 % pr. 31.12.23.



Orkla Snacks Norge AS

Totalkapitalen var pr 31.12.24 1.452 mill. kroner sammenlignet med 1.334 mill. kroner pr 31.12.23. Egenkapitalandelen pr 31.12.24 var 17,8 % mot 20,6 % pr. 31.12.23. Styret anser selskapets egenkapital som hensiktsmessig i forhold til selskapets nåværende virksomhet og planlagte aktiviteter.

Orkla Snacks Norge AS har utarbeidet regnskapet i samsvar med gjeldende regnskapsstandarder, og opplysningene i regnskapet gir et rettviseende bilde av selskapets eiendeler, gjeld, finansielle stilling og resultat som helhet.

Finansiell risiko

Selskapets markedsrisiko vurderes som moderat. Hoveddelen av salgsinntektene kommer fra etablerte merkevarer. Kredittrisikoen vurderes som lav da hoveddelen av kredittsalget skjer til de store dagligvarekjedene i Norge. Selskapet vurderer kredittsikkerhetsrutinene som gode. Likviditetsrisikoen er meget lav som følge av god netto kontantstrøm og fordi selskapet inngår i Orklas konsernkontoordning. Valutarisikoen er i hovedsak knyttet til innkjøpte råvarer og emballasje, og håndteres i henhold til Orklas overordnede policy.

Orkla har tegnet en global styreansvarsforsikring for styremedlemmer, daglige ledere og ledende ansatte i Orkla ASA og tilhørende datterselskaper, inkludert OSN. Forsikringen dekker de enkelte personers økonomiske ansvar i forbindelse med krav fra tredjepersoner eller relevante Orkla-foretak.

Årsresultat og disponeringer

Styret foreslår følgende disponering av årsresultatet:

Årets resultat	Tkr	357.069
* Avgitt konsernbidrag etter skatt	Tkr	-373.788
* Avsatt utbytte	Tkr	0
* Annen egenkapital	Tkr	16.719
Totalt disponert	Tkr	357.069

Oslo 12. juni, 2025

Jan Adolfsen
Daglig leder

Ingvill T. Berg
Styreleder

Elin Wintermeyer
Styremedlem

Jørn Hammarstrøm
Styremedlem

Kim Rolsted
Styremedlem

Lena Bye Lilleli
Styremedlem

Frank Anders Haugli
Styremedlem

Egil Bekkevold
Styremedlem




Årsberetning 2024_OCSN

Final Audit Report

2025-06-12


Created:	2025-06-12
By:	Anja Paulseth Dyrberg (anja.dyrberg@orkla.no)
Status:	Signed
Transaction ID:	CBJCHBCAABAAYZtz2CnCWySzJfVAWk-hZHa4fWSIPeJI


"Årsberetning 2024_OCSN" History


-  Document created by Anja Paulseth Dyrberg (anja.dyrberg@orkla.no)
2025-06-12 - 6:59:48 AM GMT
-  Document emailed to Ingvill Berg (ingvill.berg@orkla.no) for signature
2025-06-12 - 6:59:52 AM GMT
-  Document emailed to Elin Wintermeyer (elin.wintermeyer@orkla.no) for signature
2025-06-12 - 6:59:52 AM GMT
-  Document emailed to Kim Rolsted (kim.rolsted@orkla.dk) for signature
2025-06-12 - 6:59:53 AM GMT
-  Document emailed to Jørn Hammarstrøm (jorn.hammarstrom@orkla.no) for signature
2025-06-12 - 6:59:53 AM GMT
-  Document emailed to Lena Lilleli (lena.lilleli@orkla.no) for signature
2025-06-12 - 6:59:53 AM GMT
-  Document emailed to Egil Bekkevold (egil.bekkevold@orkla.no) for signature
2025-06-12 - 6:59:53 AM GMT
-  Document emailed to Frank A. Haugli (frank.anders.haugli@orkla.no) for signature
2025-06-12 - 6:59:53 AM GMT
-  Document emailed to Jan Wegner Adolfsen (Jan.Adolfsen@orkla.no) for signature
2025-06-12 - 6:59:54 AM GMT
-  Email viewed by Egil Bekkevold (egil.bekkevold@orkla.no)
2025-06-12 - 7:00:47 AM GMT
-  Email viewed by Lena Lilleli (lena.lilleli@orkla.no)
2025-06-12 - 7:00:48 AM GMT







 Signer Lena Lilleli (lena.lilleli@orkla.no) entered name at signing as Lena Bye Lilleli
2025-06-12 - 7:02:23 AM GMT


 Document e-signed by Lena Bye Lilleli (lena.lilleli@orkla.no)
Signature Date: 2025-06-12 - 7:02:25 AM GMT - Time Source: server


 Document e-signed by Egil Bekkevold (egil.bekkevold@orkla.no)
Signature Date: 2025-06-12 - 7:03:21 AM GMT - Time Source: server


 Email viewed by Kim Rolsted (kim.rolsted@orkla.dk)
2025-06-12 - 7:29:13 AM GMT


 Document e-signed by Kim Rolsted (kim.rolsted@orkla.dk)
Signature Date: 2025-06-12 - 7:29:49 AM GMT - Time Source: server


 Email viewed by Elin Wintermeyer (elin.wintermeyer@orkla.no)
2025-06-12 - 7:36:34 AM GMT

 Document e-signed by Elin Wintermeyer (elin.wintermeyer@orkla.no)
Signature Date: 2025-06-12 - 7:36:58 AM GMT - Time Source: server


 Email viewed by Jan Wegner Adolfsen (Jan.Adolfsen@orkla.no)
2025-06-12 - 7:48:04 AM GMT


 Document e-signed by Jan Wegner Adolfsen (Jan.Adolfsen@orkla.no)
Signature Date: 2025-06-12 - 7:48:21 AM GMT - Time Source: server


 Email viewed by Frank A. Haugli (frank.anders.haugli@orkla.no)
2025-06-12 - 9:28:37 AM GMT


 Document e-signed by Frank A. Haugli (frank.anders.haugli@orkla.no)
Signature Date: 2025-06-12 - 9:29:47 AM GMT - Time Source: server

 Email viewed by Ingvill Berg (ingvill.berg@orkla.no)
2025-06-12 - 10:18:29 AM GMT

 Signer Ingvill Berg (ingvill.berg@orkla.no) entered name at signing as Ingvill T. Berg
2025-06-12 - 10:18:53 AM GMT

 Document e-signed by Ingvill T. Berg (ingvill.berg@orkla.no)
Signature Date: 2025-06-12 - 10:18:55 AM GMT - Time Source: server

 Email viewed by Jørn Hammarstrøm (jorn.hammarstrom@orkla.no)
2025-06-12 - 10:32:52 AM GMT

 Document e-signed by Jørn Hammarstrøm (jorn.hammarstrom@orkla.no)
Signature Date: 2025-06-12 - 10:33:12 AM GMT - Time Source: server





✔ Agreement completed.
2025-06-12 - 10:33:12 AM GMT





Orkla Snacks Norge AS

Årsrapport for 2024

Årsberetning

Årsregnskap

- Resultatregnskap
- Balanse
- Kontantstrømoppstilling
- Noter

Revisjonsberetning



Orkla Snacks Norge AS

Resultatregnskap

Beløp vises i tusen kr

	Note	2024	2023
Driftsinntekter			
Salgsinntekt	2	2 777 448	2 450 486
Annen driftsinntekt	2	4 241	10 246
Sum driftsinntekter		<u>2 781 689</u>	<u>2 460 732</u>
Driftskostnader			
Varekostnad		1 450 836	1 255 197
Lønnskostnad	3, 4	413 181	381 368
Avskrivning	5, 6, 9	71 790	60 920
Nedskrivning	6	7 050	3 301
Annen driftskostnad	3, 3	381 310	327 559
Sum driftskostnader		<u>2 324 167</u>	<u>2 028 345</u>
Driftsresultat		<u>457 522</u>	<u>432 387</u>
Finansinntekter og finanskostnader			
Renteinntekt fra foretak i samme konsern		8 642	7 699
Annen finansinntekt		89	18
Annen finanskostnad		8 300	7 641
Netto finansposter		<u>431</u>	<u>76</u>
Ordinært resultat før skattekostnad		<u>457 953</u>	<u>432 463</u>
Skattekostnad på ordinært resultat	7	<u>100 884</u>	<u>95 000</u>
Årsresultat		<u>357 069</u>	<u>337 463</u>
Overføringer og disponeringer			
Konsernbidrag	8	373 788	336 193
Overføringer annen egenkapital	8	-16 719	1 270
Sum disponert		<u>357 069</u>	<u>337 463</u>
Øvrige resultatelementer			
Estimataavik		729	-637
Valutasikring		287	-597
Skatt på valutasikring		-63	131
Skatt på estimataavik		-160	140
		<u>0</u>	<u>0</u>
Sum øvrige resultatelementer		<u>792</u>	<u>-963</u>
Totalresultat for perioden		<u>357 861</u>	<u>336 500</u>



Orkla Snacks Norge AS

Kontantstrømoppstilling

Beløp vises i tusen kr

	Note	2024	2023
Anleggsmidler			
<i>Immaterielle eiendeler</i>			
Konsesjoner, patenter, lisenser, varemerker	5	1 032	1 032
Utsatt skattefordel	7	6 256	1 937
Sum immaterielle eiendeler		<u>7 288</u>	<u>2 969</u>
<i>Varige driftsmidler</i>			
Tomter, bygninger og annen fast eiendom	6	217 209	226 424
Maskiner og anlegg	6	197 820	204 148
Driftsløsøre, inventar, verktøy, kontormaskiner ol	6	7 161	10 559
Anlegg under utførelse	6	137 761	136 894
Leasede rett-til-bruke eiendeler	9	48 757	51 378
Sum varige driftsmidler		<u>608 708</u>	<u>629 403</u>
<i>Finansielle anleggsmidler</i>			
Investeringer i aksjer og andeler		<u>8</u>	<u>8</u>
Sum anleggsmidler		<u>616 004</u>	<u>632 380</u>
Omløpsmidler			
Varer	11	<u>338 149</u>	<u>263 697</u>
<i>Fordringer</i>			
Kundefordringer	12	343 449	337 563
Andre fordringer	12, 13	154 361	100 240
Sum fordringer		<u>497 810</u>	<u>437 803</u>
Sum omløpsmidler		<u>835 959</u>	<u>701 500</u>
Sum eiendeler		<u>1 451 963</u>	<u>1 333 880</u>



Orkla Snacks Norge AS

Kontantstrømoppstilling

Beløp vises i tusen kr

	Note	2024	2023
Egenkapital			
<i>Innskutt egenkapital</i>			
Aksjekapital	8, 14	110 000	110 000
Annen innskutt egenkapital	8	222	222
Sum innskutt egenkapital		<u>110 222</u>	<u>110 222</u>
<i>Opptjent egenkapital</i>			
Annen egenkapital	8	148 714	164 641
Sum opptjent egenkapital		<u>148 714</u>	<u>164 641</u>
Sum egenkapital		<u>258 936</u>	<u>274 863</u>
Gjeld			
<i>Avsetninger for forpliktelser</i>			
Pensjonsforpliktelser	4	24 721	24 268
Sum avsetning for forpliktelser		<u>24 721</u>	<u>24 268</u>
<i>Annen langsiktig gjeld</i>			
Øvrig langsiktig gjeld	9	43 824	46 468
Sum annen langsiktig gjeld		<u>43 824</u>	<u>46 468</u>
<i>Kortsiktig gjeld</i>			
Leverandørgjeld	12	315 905	234 000
Skyldige offentlige avgifter	3	47 877	49 657
Annen kortsiktig gjeld	12, 13	760 700	704 624
Sum kortsiktig gjeld		<u>1 124 482</u>	<u>988 281</u>
Sum gjeld		<u>1 193 027</u>	<u>1 059 017</u>
Sum egenkapital og gjeld		<u>1 451 963</u>	<u>1 333 880</u>

Oslo, 12.06.2025

Jan Wegner Adolfsen
Daglig leder/adm. dir

Elin Wintermeyer (Jun 12, 2025 09:33 GMT+2)

Elin Horn Wintermeyer
Styremedlem

Frank A. Haugli (Jun 12, 2025 09:25 GMT+2)

Frank Anders Haugli
Styremedlem

Jørn Hammarstrøm (Jun 12, 2025 12:33 GMT+2)

Jørn Hammarstrøm
Styremedlem

Kim Rune Rolsted
Styremedlem

Lena Bye Lille (Jun 12, 2025 09:09 GMT+2)

Lena Bye Lille
Styremedlem

Ingvill T. Berg (Jun 12, 2025 12:19 GMT+2)

Ingvill Tarberg Berg
Styreleder

Egil Bekkevold (Jun 12, 2025 09:04 GMT+2)

Egil Bekkevold
Styremedlem



Orkla Snacks Norge AS

Kontantstrømoppstilling

Beløp vises i tusen kr

	Note	2024	2023
Kontantstrømmer fra operasjonelle aktiviteter			
Resultat før skattekostnad		457 953	432 463
Ordinære avskrivninger		68 603	60 920
Nedskrivning anleggsmidler		6 839	3 301
Endring i varelager, kundefordringer og leverandørgjeld		4 965	-61 922
Forskjeller i pensjonsmidler/-forpliktelser		453	255
Endring i andre tidsavgrensningsposter		-4 827	147
Netto kontantstrøm fra operasjonelle aktiviteter		<u>533 986</u>	<u>435 164</u>
Kontantstrømmer fra investeringsaktiviteter			
Utbetalinger ved kjøp av varige driftsmidler		-46 245	-121 947
Netto kontantstrøm fra investeringsaktiviteter		<u>-46 245</u>	<u>-121 947</u>
Kontantstrømmer fra finansieringsaktiviteter			
Inn-/utbetalinger av konsernbidrag		-431 017	-392 395
Endring konsernkontoordning		-47 925	86 923
Utbetaling knyttet til balanseførte leieavtaler, IFRS 16		-8 799	-7 744
Netto kontantstrøm fra finansieringsaktiviteter		<u>-487 741</u>	<u>-313 217</u>
Kontanter og bankinnskudd per 01.01		<u>0</u>	<u>0</u>
Kontanter og bankinnskudd per. 31.12		<u>0</u>	<u>0</u>



Orkla Snacks Norge AS

Noter til regnskapet for 2024

Beløp vises i tusen kr

Note 1 - Regnskapsprinsipper

Orkla Snacks Norge AS er et aksjeselskap registrert i Norge. Selskapets hovedkontor er lokalisert i Drammensveien 149, Oslo.

Årsregnskapet er avlagt i henhold til regnskapsloven § 3-9 og Forskrift om forenklet IFRS fastsatt av Finansdepartementet 7. februar 2022. Dette innebærer i hovedsak at innregning og måling følger internasjonale regnskapsstandarder (IFRS) og presentasjon og noteopplysninger er i henhold til norsk regnskapslov og god regnskapsskikk, og forskrift om forenklet anvendelse av IFRS F 22.12.2006 Nr. 1582.

Forenklet IFRS

Selskapet har anvendt en forenkling fra innregnings- og vurderingsreglene i IFRS. IAS 10 nr.12 og 13 er fraveket slik at utbytte og konsernbidrag regnskapsføres i samsvar med regnskapsloven.

Konsernregnskap

Selskapet konsolideres inn i morselskapet Orkla ASAs konsernregnskap. Konsernregnskap for Orkla ASA er tilgjengelig på Orklas internettside www.orkla.no, eller ved henvendelse til Orkla ASA, Drammensveien 149, Oslo.

Klassifiserings- og måleprinsipper

Regnskapet bygger på et historisk kost prinsipp. Som underliggende forutsetning for regnskapsføringen ligger periodiseringsprinsippet og fortsatt drift.

Salgsinntekter

Driftsinntektene presenteres etter fradrag for rabatter, sjokolade- og sukkervareavgift, samt merverdiavgift. Salg av egenproduserte- og handelsvarer inntektsføres når varene er levert og risiko har gått over på kjøper.

Gevinster ved avhendelse av driftsmidler blir presentert som andre driftsinntekter. Renteinntekter regnskapsføres når de er opptjent.

Selskapet bruker *IFRS 15 Driftsinntekter fra kontrakter med kunder*. Hovedbudskapet i IFRS 15 er at ulike leveranseforpliktelser i kontrakten identifiseres og at forventet vederlag skal inntektsføres etter et mønster som reflekterer overføringen av leveransen, varer eller tjenester, til kunden.

Klassifisering og vurdering av balanseposter

Omløpsmidler og kortsiktig gjeld omfatter poster som forfaller til betaling innen ett år etter anskaffelsestidspunktet, samt poster som knytter seg til varekretsløpet. Øvrige poster er klassifisert som anleggsmiddel/langsiktig gjeld. 1. års avdrag på langsiktig gjeld blir klassifisert som kortsiktig gjeld. Omløpsmidler vurderes til laveste av anskaffelseskost og virkelig verdi. Kortsiktig gjeld balanseføres til nominelt beløp på opptakstidspunktet. Anleggsmidler vurderes til anskaffelseskost, men nedskrives til virkelig verdi ved verdifall som ikke forventes å være forbigående. Langsiktig gjeld balanseføres til nominelt beløp på etableringstidspunktet.

Varige driftsmidler

Varige driftsmidler omfatter eiendom, anlegg og utstyr som er beregnet for produksjon, levering av varer eller administrative formål som har levetid over ett år. Disse balanseføres til kost fratrukket akkumulerte av- og nedskrivninger. Utgifter til løpende vedlikehold av driftsmidler kostnadsføres løpende som driftskostnader, mens utskiftninger og forbedringer tillegges driftsmidlenes kostpris. Driftsmidler avskrives lineært over utnyttbar levetid. Utrangeringsverdi hensyntas og avskrivningsplanen gjennomgås årlig. Dersom



Orkla Snacks Norge AS

Noter til regnskapet for 2024

Beløp vises i tusen kr

det finnes indikasjoner på at et driftsmiddel har falt i verdi, blir driftsmiddelet nedskrevet til gjenvinnbar verdi dersom denne er lavere enn bokført verdi. Gjenvinnbar verdi er det høyeste av netto salgsverdi og verdi i bruk. Verdi i bruk er nåverdien av de framtidige kontantstrømmene eiendelen vil generere.

Immaterielle eiendeler

Utgifter knyttet til egenutvikling av varemerker og lignende (markedsføring) blir direkte kostnadsført fordi identifikasjon og sannsynliggjøring av de fremtidige økonomiske fordelene som skal tilflyte selskapet er for usikre på lanseringstidspunktet. Utgifter til erverv av immaterielle verdier gjennom oppkjøp balanseføres. Orklakonsernet har utarbeidet egne retningslinjer (royaltymetode) for verdsettelse av varemerker ved oppkjøp. Varemerker som har ubestemt levetid amortiseres ikke. Andre identifiserte varemerker vil bli amortisert over forventet økonomisk levetid, normalt 5-10 år. Andre immaterielle eiendeler vil bli amortisert over utnyttbar levetid.

Fordringer

Kundefordringer er innregnet og presentert til opprinnelig fakturabeløp og nedskrevet dersom det har inntruffet tapsutløsende hendelser som kan måles pålitelig og vil innvirke på betalingen av fordringen. Kundefordringene er således målt til amortisert kost ved bruk av effektiv rentemetode. Renteelementet er sett bort fra dersom det er uvesentlig.

Regnskapet rapporteres etter *IFRS 9 Finansielle Instrumenter*.

Varebeholdninger

Lager av varer er verdsatt til laveste av anskaffelseskost og netto realiserbar verdi. Innkjøpte varer er verdsatt til kost etter FIFO-prinsippet, mens egentilvirkede ferdigvarer og varer under tilvirkning er vurdert til full tilvirkningskost. Det er gjort fradrag for ukurans. Netto realiserbar verdi er estimert salgspris fratrukket salgsomkostninger.

Kontanter og kontantekvivalenter

Kontanter og kontantekvivalenter holdes for å møte kortsiktige svingninger i likviditet, heller enn for investeringsformål. Kontanter og kontantekvivalenter består av kontanter, bankinnskudd og kortsiktige plasseringer. Kontanter og kontantekvivalenter omfatter utlån til Orkla.

Pensjoner

Selskapet har i hovedsak innskuddspensjon, men også noen usikrede ytelsespensjonsavtaler.

I de innskuddsbaserte pensjonsplanene har foretaket ansvaret for å yte et avtalt tilskudd til den ansattes pensjonsbeholdning. Den fremtidige pensjonen er avhengig av bidragenes størrelse og avkastning på pensjonssparingen. Når innskuddene er betalt gjenstår ingen ytterligere betalingsforpliktelser knyttet til innskuddspensjonen, hvilket også medfører at det ikke er en forpliktelse i balansen. Pensjonskostnaden for innskuddsplaner vil være lik periodens innskudd til de ansattes pensjonssparing.

De ytelsesbaserte pensjonsplanene innebærer at foretaket har gitt de ansatte et løfte om et fremtidig pensjonsnivå, normalt angitt i prosent av sluttlønn ved pensjonstidspunktet. Foretaket har ansvaret for størrelsen på den fremtidige pensjonsytelsen og den økonomiske verdien av denne forpliktelsen må balanseføres.

Den påløpte forpliktelsen beregnes etter en lineær opptjeningsmodell og måles som nåverdien av de estimerte fremtidige pensjonsutbetalinger som er opptjent på balansedagen. Den balanseførte nettoforpliktelsen utgjøres summen av påløpt pensjonsforpliktelse justert minus virkelig verdi av eventuelle tilknyttede pensjonsmidler.



Orkla Snacks Norge AS

Noter til regnskapet for 2024

Beløp vises i tusen kr

Endringer i forpliktelsen for ytelsesplaner som skyldes endringer i pensjonsalder, resultatføres i sin helhet for de endringene som gir en eventuell umiddelbar firpoliserett. Estimatavik føres mot egenkapitalen gjennom totalresultatet i perioden de oppstår. Diskonteringseffekten av pensjonsforpliktelsen og forventet avkastning på pensjonsmidler presenteres netto under "Andre finanskostnader" i resultatregnskapet.

Skatter

Skattekostnaden i resultatregnskapet omfatter både periodens betalbare skatt og endring i utsatt skatt. Utsatt skatt er beregnet med 22 % på grunnlag av de midlertidige forskjeller som eksisterer mellom regnskapsmessige og skattemessige verdier, samt skattemessig underskudd til fremføring ved utgangen av regnskapsåret. Skatteøkende og skattereduserende midlertidige forskjeller som reverserer eller kan reversere i samme periode er utlignet. Netto utsatt skattefordel balanseføres i den grad det er sannsynlig at denne kan bli nyttgjort.

Valuta

Transaksjoner i utenlandsk valuta bokføres til dagskurs på transaksjonstidspunktet, mens pengeposter i valuta presenteres til kursen på balansedagen, og eventuell gevinst/tap resultatføres som varekostnad.

Kontantstrømoppstilling

Kontantstrømoppstillingen er satt opp i henhold til den indirekte metoden og viser kontantstrøm fra henholdsvis operasjonelle-, investerings- og finansieringsaktiviteter og forklarer periodens endring i "kontanter og kontantekvivalenter".

Leasing / leieavtaler

Klassifisering av leieavtaler er basert på i hvilken utstrekning risiko og avkastning forbundet med eierskap av en leid eiendel ligger hos utleier eller leietaker. En leieavtale klassifiseres som finansiell dersom den i det vesentlige overfører all risiko og avkastning forbundet med eierskap. Finansielle leieavtaler vil bli balanseført og avskrevet over avtalens løpetid. Andre leieavtaler er operasjonelle. På disse føres leieutgiften som løpende driftskostnad.

Det blir ved kontraktsinngåelse vurdert om en avtale inneholder et leieforhold hvor selskapet får en rett til å kontrollere bruken av en identifisert eiendel. For identifiserte leieavtaler innregnes eiendeler og tilhørende gjeld ved oppstart av leieavtalen, dvs. datoen som den underliggende eiendelen er tilgjengelig for selskapet. Kortsiktige avtaler på 12 måneder eller kortere og avtaler med lav verdi blir ikke balanseført. For disse avtalene blir leiebetalingene resultatført direkte. Leieforpliktelsene blir ved kontraktsinngåelse målt til nåverdien av alle fremtidige leiebetalinger. Leiebetalingene inkluderer faste betalinger og eventuelle betalinger som varierer med en indeks eller en rentesats, men ikke variable leiebetalinger som avhenger av bruken av eiendelen. I tillegg inkluderer leiebetalinger restverdigarantier, kjøpsopsjoner og eventuelle termineringsutgifter. Leieforpliktelsen reduseres med løpende avdrag. Diskonteringsrenten er den implisitte renten i leieavtalen, så fremt denne er tilgjengelig. Hvis denne ikke lar seg fremskaffe, legges leietakers marginale lånerente til grunn. Leieforpliktelsene klassifiseres som annen rentebærende gjeld i balansen. Renteeffekten av neddiskontering presenteres som rentekostnader. Balanseføring av rett-til-bruk eiendeler tilsvarer beregnet leieforpliktelse ved inngåelse av leiekontrakten. Rett-til-bruk eiendeler avskrives lineært over leieperioden og blir vurdert for nedskrivningsbehov dersom det er indikatorer for verdifall. Eiendelene inngår i varige driftsmidler i balansen.

Dersom selskapets leieavtaler inkluderer opsjoner for forlengelse, er det kun opsjoner hvor man er rimelig sikker på utøvelsen som innregnes i leieforpliktelsen. Eventuelle leieopsjoner ved lange kontrakter, i hovedsak over 5 år, er ikke hensyntatt da det er vanskelig å forutse sannsynligheten for fremtidige forlengelser.



Orkla Snacks Norge AS

Noter til regnskapet for 2024

Beløp vises i tusen kr

Aksjebasert avlønning

Konsernet har en aksjeopsjonsbasert langtidsinsentivordning. Deltagere blir nominert årlig og kandidatene blir godkjent av konsernsjefen i Orkla. Tildeling av opsjoner baseres delvis på stilling (beregnet opsjonsverdi tilsvarende 15 % av grunnlønn) samt en diskresjonær vurdering av måloppnåelse for forhåndsdefinerte langsiktige målsettinger (maksimalt 20 % av grunnlønn). Den samlede opsjonstildelingen for året kan utøves med 20 % etter ett år, nye 20 % etter to år, og de resterende 60 % etter tre år. Siste utøvelse kan senest skje fem år etter tildeling hvoretter opsjonene utløper. Gevinst fra ett års tildelte opsjoner kan maksimalt utgjøre seks ganger verdien av tildelte opsjoner på tidspunktet for tildeling beregnet i henhold til Black-Scholes modellen.

Bruk av estimater

Ledelsen har brukt estimater og forutsetninger som har påvirket eiendeler, gjeld, inntekter, kostnader og opplysning om potensielle forpliktelser. Områder hvor estimater har stor betydning vil være rabatter, nedprisning, varemerker med ubestemt levetid og pensjonsforpliktelser. Verdien på varemerker blir testet minst en gang per år. Denne testen bygger på estimater av verdier kontantgenererende enheter som varemerker er henført til. Estimatenes bygger på forutsetninger om forventet fremtidig kontantstrøm ut fra en valgt diskonteringsrente. Pensjonsforpliktelsen balanseføres ut fra en aktuarberegning som er basert på økonomiske og demografiske forutsetninger.

Fremtidige hendelser kan medføre at estimatene endrer seg. Estimater og de underliggende forutsetningene vurderes løpende. Endringer i regnskapsmessige estimater regnskapsføres i den perioden endringene oppstår. Hvis endringene også gjelder fremtidige perioder fordeles effekten over inneværende og fremtidige perioder.



Orkla Snacks Norge AS

Noter til regnskapet for 2024

Beløp vises i tusen kr

Note 2 - Salgsinntekter

	2024	2023
<i>Geografisk fordeling</i>		
Norge	2 576 208	2 339 225
Andre land	201 239	121 506
	<u>2 777 447</u>	<u>2 460 731</u>

Salget er i all hovedsak vurdert som en enkeltstående leveringsforpliktelse som er oppfylt og inntektsføres ved overføring av varer til motpart. Salgsinntekter er presentert etter fradrag for rabatter, merverdiavgift og andre typer offentlige avgifter. Selskapets salgsinntekt knyttes til leveranse av godterier, snacks og kjeks, hvor salget hovedsakelig skjer til dagligvarehandelen.

Andre driftsinntekter relaterer seg i det vesentligste til salg av tjenester som utføres for selskaper innenfor Orklakonsernet.

Note 3 - Lønnskostnader, antall ansatte, lån til ansatte og godtgjørelse til revisor

<i>Lønnskostnader</i>	2024	2023
Lønninger	327 554	300 997
Arbeidsgiveravgift	50 449	47 495
Pensjonskostnader	20 132	17 927
Andre ytelser	15 046	14 949
Sum	<u>413 182</u>	<u>381 368</u>

Selskapet har i regnskapsåret sysselsatt totalt 413 årsverk.

Ytelser til ledende personer

	Lønn	Pensjonsutgifter	Andre godtgjørelser
Administrerende direktør	2 071	354	566

Administrerende direktør eller styreleder har ikke særlige betingelser knyttet til sitt arbeidsforhold til selskapet. Styrets leder har heller ingen avtaler om opsjoner, bonuser eller overskuddsdeling fra selskapet.

Orkla har et årsbonussystem som belønner framgang (god drift). Systemet er innrettet mot at "god prestasjon", som er nærmere definert for de ulike elementene, skal kunne gi et nivå på 30 % av fastlønn i årsbonus, mens maksimal bonus er 60 % av fastlønn. Adm. dir. i selskapet er deltaker i ordningen.

Lån og sikkerhetsstillelse til ledende ansatte, tillitsvalgte og aksjeeiere mv.

Ansatte har ikke lån i selskapet ved utgangen av 2024. Små lån til ansatte avdras innenfor 1 år. Det er ikke ytet lån eller stilt garantier til adm. dir., styreleder eller andre nærstående parter.



Orkla Snacks Norge AS

Noter til regnskapet for 2024

Beløp vises i tusen kr

<i>Godtgjørelse til revisor er fordelt på følgende:</i>	2024
Lovpålagt revisjon	643
Sum	<u>643</u>

Merverdiavgift er ikke inkludert i revisjonshonoraret.

Note 4 - Pensjoner

Sikrede pensjonsordninger

Selskapet er pliktig til å ha tjenstepensjonsordning etter lov om obligatorisk tjenstepensjon. Selskapets pensjonsordninger tilfredsstiller kravene i denne lov.

Samtlige ansatte som oppfyller avtalte opptakskrav er medlemmer av selskapets innskuddspensjonsavtale.

Innbetalt premie til ordningen kostnadsføres løpende. Se oppstilling "sammensetning av netto pensjonskostnad" for kostnader knyttet til innskuddsbaserte ordninger.

Usikrede pensjonsordninger

Selskapets usikrede pensjoner er ytelsesbaserte og består hovedsakelig av pensjonsavtaler for tidligere nøkkelpersoner, førtidspensjonsordninger og pensjonsavtaler for ansatte med lønn over 12 G.

Pensjonsordningen for ansatte med lønn over 12G har karakter av en innskuddsbasert ordning, men blir i samsvar med IFRS behandlet som en ytelsesordning. Pr. 31.12. rapporteres de faktiske innskudd og renter som påløper i ordningen.

I regnskaper avlagt etter forenklet IFRS føres actuarielle gevinster og tap mot egenkapitalen gjennom selskapets totalresultat.

Selskapet er tilknyttet AFP-ordningen. Ordningen er en flerforetaks ytelsesbasert pensjonsordning men føres som en innskuddsordning. Dette er i tråd med Finansdepartementets konklusjon.

	2024	2023
Nåverdi av årets pensjonsopptjening (inkl. arbeidsgiveravgift)	456	347
Rentekostnad av pensjonsforpliktelsen	2 146	1 925
Innskuddsplaner	<u>17 530</u>	<u>15 655</u>
Netto pensjonskostnader inkl. aga	<u>20 132</u>	<u>17 927</u>
	2024	2023
Brutto pensjonsforpliktelse pr 31.12	<u>24 721</u>	<u>24 268</u>
Netto pensjonsforpliktelser inkl. aga	<u>24 721</u>	<u>24 268</u>



Orkla Snacks Norge AS

Noter til regnskapet for 2024

Beløp vises i tusen kr

Årets pensjonskostnad er beregnet av uavhengig aktuar basert på selskapets opplysninger pr. 31.12.2024. Det er justert for senere vesentlige endringer. Følgende beregningsforutsetninger er lagt til grunn:

<i>Økonomiske forutsetninger:</i>	2024	2023
Diskonteringsrente	4,20%	3,80%
Forventet lønnsvekst	3,25%	3,75%
Forventet G-regulering	3,25%	3,75%
Gj.snittlig arbeidsgiveravgiftsfaktor	14,10%	14,10%
Anslag avkastning Lønn over 12 G	6,00%	6,00%

Diskonteringsrenten i Norge blir fastsatt med utgangspunkt i obligasjoner med fortrinnsrett (OMF). Norsk Regnskapsstiftelse legger til grunn at OMF-markedet representerer et tilstrekkelig dypt marked for å kunne brukes ved beregning av diskonteringsrenten. Selskapet har valgt diskonteringsrente ut fra gjennomsnittlig løpetid på pensjonene i hver pensjonsordning. Der løpetiden er lenger enn 15 år, er OMF-rentekurven ekstrapolert med utgangspunkt i swaprenten.

Diskonteringsrenten varierer mellom 3,80 % og 4,2 %, avhengig av løpetid på den enkelte pensjonsplan. Parametere som lønns- og G-vekst samt inflasjon er fastsatt i tråd med anbefalingen fra Norsk Regnskapsstiftelse og er økt som følge av det generelt høyere rentenivået.

Dødelighetstabell K2013 er benyttet ved beregningen.

Pr 31.12.2024 fordeler ansatte som er knyttet til selskapets tjenstepensjonsordning seg på følgende grupper:

Antall pensjonister med pensjonsavtaler som ikke er forsikringsmessig dekket: 1

Antall ansatte med pensjonsavtaler som ikke er forsikringsmessig dekket: 10

Note 5 - Immaterielle eiendeler

	Varemerker
Anskaffelseskost pr 01.01.	1 032
Anskaffelseskost 31.12.	1 032
Balanseført verdi pr.31.12.	1 032

Immaterielle eiendeler med ubestemt levetid avskrives ikke løpende, men testes årlig for verdifall.



Orkla Snacks Norge AS

Noter til regnskapet for 2024

Beløp vises i tusen kr

Note 6 - Varige driftsmidler

	Tomter, bygninger og annen fast eiendom	Maskiner og anlegg	Driftsløsøre, inventar, transportmidler, edb etc	Anlegg under utførelse	Sum
Anskaffelseskost 01.01.	447 693	937 796	167 486	136 894	1 689 869
Tilgang	5 723	38 389	1 266	867	46 245
Avgang	-1 172	-15 131	-102	0	-16 405
Anskaffelseskost 31.12.	452 244	961 054	168 650	137 761	1 719 709
Akk.avskrivning 31.12.	-235 035	-763 234	-161 489	0	-1 159 758
Balansført pr. 31.12.	217 209	197 820	7 161	137 761	559 951
Årets avskrivninger	14 566	44 722	4 633	0	63 920
Årets nedskrivninger	0	0	7 050	0	7 050
Økonomisk levetid	2-4 %	7-15 %	10-33 %		
Avskrivningsplan	Lineær	Lineær	Lineær		

Tomter avskrives ikke.

Se note 16 for informasjon om leasing.



Orkla Snacks Norge AS

Noter til regnskapet for 2024

Beløp vises i tusen kr

Note 7 - Skatt

<i>Årets skattekostnad fordeler seg på:</i>	2024	2023
Betalbar skatt	105 427	94 824
Endring utsatt skatt	-4 543	176
Årets skattekostnad på ordinært resultat	<u>100 884</u>	<u>95 000</u>
<i>Beregning av årets skattegrunnlag:</i>	2024	2023
Ordinært resultat før skattekostnad	457 953	432 462
Permanente forskjeller	612	-646
Endring i midlertidige forskjeller	19 635	435
Effekt av estimatavvik ført mot EK	729	-637
Effekt av valutasikring ført mot EK	287	-597
Ytet konsernbidrag	-479 215	-431 017
Årets skattegrunnlag	<u>0</u>	<u>0</u>
<i>Oversikt over midlertidige forskjeller</i>	2024	2023
Driftsmidler inkl. goodwill	6 632	17 291
Balanseførte leieavtaler, IFRS 16	-2 426	-2 147
Varebeholdning	-3 641	7 336
Utestående fordringer	-500	-500
Gevinst- og tapskonto	3 418	4 273
Regnskapsmessige avsetninger, fremtidig vedlikehold mv	-7 200	-10 500
Netto pensjonsforpliktelse som er ført i balansen	-24 721	-24 268
Valutasikringer	0	-287
Netto midlertidige forskjeller pr 31.12	<u>-28 438</u>	<u>-8 803</u>
Utsatt skattefordel (22%)	-6 256	-1 937
<i>Forklaring til hvorfor årets skattekostnad ikke utgjør 22% av resultat før skatt</i>	2024	
22% skatt av resultat før skatt	100 750	
Permanente forskjeller (22%)	135	
Beregnet skattekostnad	<u>100 884</u>	
Effektiv skattesats *)	22 %	

*) Skattekostnad i forhold til resultat før skatt



Orkla Snacks Norge AS

Noter til regnskapet for 2024

Beløp vises i tusen kr

Note 8 - Egenkapital

	Aksjekapital	Annen innskutt egenkapital	Annen egenkapital	Sum
Egenkapital 01.01.	110 000	222	164 643	274 866
Årsresultat	0	0	357 069	357 069
Avgitt konsernbidrag etter skatt	0	0	-373 788	-373 788
Estimatavvik pensjoner	0	0	569	569
Sikringer	0	0	224	224
Egenkapital 31.12.	110 000	222	148 716	258 936



Orkla Snacks Norge AS

Noter til regnskapet for 2024

Beløp vises i tusen kr

Note 9 - Balanseførte leieavtaler

Orkla Snacks Norge AS har pr. 31. desember 2024 balanseførte leieavtaler knyttet til fabrikk, lager og kontorer. I tillegg til biler, transportmidler og maskiner. Dette er fremtidige forpliktelser for selskapet. I henhold til ny IFRS 16 implementert 1. januar 2019 skal alle ikke uvesentlige leieforpliktelser balanseføres som rentebærende gjeld. Motsvarende vil rett-til-bruk eiendelene som leies balanseføres sammen med varige driftsmidler og avskrives. Kortsiktige leieavtaler og leieavtaler med lav verdi vil kostnadsføres som annen driftskostnad.

Diskonteringsrente: Når den implisitte renten i leieavtalen ikke er tilgjengelig, legges leietakers marginale lånerente til grunn. For selskapet vil dette være den interne lånerenten i Orkla ASA. Orklas interne lånerente fastsettes til flytende markedsrente med risikopåslag (selskaps- og landrisiko). Den vektete diskonteringsrenten for selskapets leieforpliktelser utgjør 3,1 %.

	Leaset inventar, transportmidler, kontormaskiner	Leasede forretningslokaler	Leasede produksjonslokaler	Sum leasede eiendeler
Balanseført verdi 1. januar 2024	7 892	0	43 483	51 375
Tilgang av balanseførte leieavtaler	728	0	4 521	5 249
Avskrivninger	-3 863	0	-4 007	-7 870
Balanseført verdi 31. desember 2024	4 757	0	43 997	48 757

	Leaset inventar, transportmidler, kontormaskiner	Leasede forretningslokaler	Leasede produksjonslokaler	Sum leasede eiendeler
Anskaffelseskost 01.01.2024	37 419	0	57 723	95 142
Akkumulerte av- og nedskrivninger 1. januar 2024	-29 527	0	-14 241	-43 768
Balanseført verdi 1. januar 2024	7 892	0	43 482	51 374
Anskaffelseskost 31.12.2024	38 147	0	62 244	100 391
Akkumulerte av- og nedskrivninger 31. desember 2024	-33 390	0	-18 248	-51 638
Balanseført verdi 31. desember 2024	4 757	0	43 996	48 757

Oversikt over resterende estimerte leiebetalinger for balanseførte leieavtaler og nåverdi:

	2024	2023
Innen 1 år	8 410	7 385
1 til 5 år	20 279	8 916
Etter 5 år	28 413	191
Resterende estimerte leiebetalinger	57 102	16 492
Balanseført leieforpliktelse	51 192	53 526
Hvorav:		
- kortsiktig gjeld	7 359	7 058
- langsiktig gjeld	43 833	46 468



Orkla Snacks Norge AS

Noter til regnskapet for 2024

Beløp vises i tusen kr

Note 10 - Finansielle instrumenter

Selskapet har følgende finansielle instrumenter pr. 31.12.2024:

	Bokført verdi	Virkelig verdi
Kundefordringer og andre fordringer	497 810	497 810
Leverandørgjeld og annen kortsiktig gjeld, inkl.skyldig off. avgifter	1 124 482	1 124 482

Fastsettelse av virkelig verdi

Virkelig verdi av finansielle eiendeler klassifisert som "tilgjengelig for salg" og "holdt for handelsformål" er fastsatt med referanse til børskursen på balansedagen. For ikke-noterte finansielle eiendeler har virkelig verdi blitt estimert ved bruk av verdsettelsesteknikker, basert på forutsetninger som ikke er underbygget av observerbare markedspriser.

Virkelig verdi av opsjoner er fastsatt ved bruk av opsjonspringsmodeller. For alle overnevnte derivater er virkelig verdi bekreftet av den finansinstitusjon som selskapet har inngått avtalene med.

Balanseført verdi av kontanter og kontantekvivalenter og kassekreditt er tilnærmet lik virkelig verdi på grunn av at disse instrumentene har kort forfalltid. Tilsvarende er balanseført verdi av kundefordringer og leverandørgjeld tilnærmet lik virkelig verdi da de inngås til "normale" betingelser.

Virkelig verdi på langsiktig gjeld er beregnet ved bruk av noterte markedspriser eller ved bruk av rentebetingelser for gjeld med tilsvarende løpetid og kredittrisiko.

For finansielle eiendeler og gjeld regnskapsført til balanseført verdi, er virkelig verdi beregnet som nåverdi av estimerte kontantstrømmer diskontert med den rente som gjelder for tilsvarende gjeld og eiendeler på balansedagen.

Ovenfor en sammenligning av balanseførte verdier og virkelig verdi for selskapets finansielle instrumenter.

Art og omfang av risiko som oppstår av finansielle instrumenter

Vedrørende finansielle instrumenter har selskapet Orkla ASA som kontraktspart.

Organisering av finansiell risikostyring i Orklakonsernet

Finansiering, rente- og valutastyring er sentraliserte aktiviteter i Orklakonsernet, og risiko knyttet til disse aktivitetene styres på konsernnivå.

Orkla har en sentralisert finansfunksjon. Selskapet styrer sin finansielle risiko i samarbeid med denne. Retningslinjene for finansfunksjonen er fastlagt i konsernets finanspolicy som gjennomgås av styret årlig. Sentral finansavdeling fungerer som konsernbank og forestår som hovedregel alle eksterne låneopptak og sikringstransaksjoner i renter og valuta.

Finansiell risiko

Selskapets produksjon og salg skjer hovedsaklig i selskapets hjemmemarked. En del av innsatsfaktorene, samt enkelte ferdigvarer importeres. De to viktigste kildene til finansiell risiko er prisrisiko på innkjøpte råvarer og ferdigvarer. Prisrisiko styres gjennom innkjøps- og salgskontrakter.



Orkla Snacks Norge AS

Noter til regnskapet for 2024

Beløp vises i tusen kr

Klasser av finansiell risiko

Valutarisiko

Selskapet er eksponert for valutav Swingninger knyttet til verdien av norske kroner relativt mot andre valutaer pga salg til og kjøp fra flere forskjellige land med ulike valutaer.

Likviditetsrisiko

Selskapets likviditetsrisiko styres etter retningslinjer gitt fra Orkla ASA.

Kontantstrømmen fra driften i selskapet er i all vesentlighet stabil. Selskapet får sin finansiering gjennom slag av varer, subsidiært gjennom lån eller egenkapital fra Orkla ASA.

For detaljer knyttet til Orklas likviditetsstyring vises til note i Orklas årsrapport.

Kredittrisiko

Styring av kredittrisiko knyttet til kundefordringer og andre operasjonelle fordringer håndteres som en del av forretningsmessig risiko og følges opp kontinuerlig som en del av normal drift. Dagens kredittrisiko vurderes som akseptabel. Det er ikke identifisert betydelig konsentrasjon av kredittrisiko mot enkeltmotparter.

Selskapet har kredittrisiko mot morselskapet Orkla ASA på sine finansielle plasseringer.

Prisrisiko på innsatsfaktorer og solgte produkter

Selskapet har prisrisiko på en rekke innsatsfaktorer i produksjonen og på solgte produkter.

Renterisiko

Selskapets langsiktige gjeld er konserngjeld med forfall senere enn 5 år. Renten er i henhold til retningslinjer gitt fra Orkla ASA. Konsernet har som målsetning at rentekostnadene skal følge generell utvikling i pengemarkedet. For detaljer knyttet til Orklas renterisiko vises til note i Orklas årsrapport.

Note 11 - Varer

	2024	2023
Lager av råvarer	109 995	109 781
Lager av varer under tilvirkning	26 278	11 831
Lager av ferdigvarer og handelsvarer	185 596	127 380
Driftsmateriell og reservedelslager	16 280	14 706
Sum	<u>338 149</u>	<u>263 697</u>

Varebeholdningen er redusert for påregnelig ukurans med totalt TNOK 17.865.



Orkla Snacks Norge AS

Noter til regnskapet for 2024

Beløp vises i tusen kr

Note 12 - Mellomværende med selskap i samme konsern og tilknyttet selskap

<i>Fordringer</i>	2024	2023
Kundefordringer	29 529	32 673
Lån til morselskap	574	0
Bankkonti i konsernkontoordningen.	137 659	89 871
Sum	<u>167 763</u>	<u>122 544</u>
<i>Gjeld</i>	2024	2023
Leverandørgjeld	25 324	28 989
Annen kortsiktig gjeld	0	2 562
Konsernbidrag	479 215	431 017
Sum	<u>504 539</u>	<u>462 568</u>

Note 13 - Bankinnskudd

Selskapet har bankgaranti for skattetreksforpliktelsene.

Konsernets likviditet er organisert i en konsernkontoordning. Dette innebærer at datterselskapenes utlån formelt sett er fordringer på morselskapet, og alle konsernselskaper er solidarisk ansvarlige for de trekk konsernet har gjort. Selskapet disponerer imidlertid innestående i konsernkonto i sin daglige drift og presenteres som en del av konsernmellomværende.

Note 14 - Aksjekapital og aksjonærinformasjon

Selskapets aksjekapital består av 110 aksjer á pålydende TNOK 1 000.

Alle selskapets aksjer er eid av Orkla Snacks AS. Selskapet har kun en aksjeklasse, og alle aksjer har lik rett til utbytte og like stemmerettigheter.

Note 15 - Pant og garantier

Selskapet har ingen registrerte pantheftelser, pantsatte eiendeler, restgjeld på pantelån eller garantiansvar.



Orkla Snacks Norge AS

Noter til regnskapet for 2024

Beløp vises i tusen kr

Note 16 - Nærstående parter

Selskapet har vesentlige transaksjoner med andre selskaper i Orklakonsernet. Selskapet kjøper varer fra Orkla Foods Norge AS, Orkla Suomi Finland, Orkla Confectionery & Snacks Danmark, Orkla Confectionery & Snacks Sverige, Odense Marcipan, Orkla Home & Personal Care, Orkla Foods Sverige, Idun Industri, OV Sweden og Lilleborg. Selskapet kjøper tjenester knyttet til administrative støttefunksjoner fra Orkla IT, Orkla ASA, Orkla Accounting Centre, Orkla Foods Norge Marketing Services, Orkla Procurement, Orkla Financial Services, Orkla Confectionery and Snacks, Orkla Eiendom og Orkla Foods. Alle transaksjoner er gjennomført til armlengde priser.

Vesentlige kjøp av varer/tjenester fra søster/moderselskap utgjorde MNOK 420,3.

Vesentlige salg av varer/tjenester til søster/moderselskap utgjorde MNOK 146,3.



Årsrapport for 2024 Orkla Snacks Norge AS

Final Audit Report

2025-06-12


Created:	2025-06-12
By:	Anja Paulseth Dyrberg (anja.dyrberg@orkla.no)
Status:	Signed
Transaction ID:	CBJCHBCAABAABAF9dvuiKHauCWn2KzmXi23nBmgrFDumL


"Årsrapport for 2024 Orkla Snacks Norge AS" History


- Document created by Anja Paulseth Dyrberg (anja.dyrberg@orkla.no)
2025-06-12 - 7:02:59 AM GMT
- Document emailed to Ingvill Berg (ingvill.berg@orkla.no) for signature
2025-06-12 - 7:03:05 AM GMT
- Document emailed to Elin Wintermeyer (elin.wintermeyer@orkla.no) for signature
2025-06-12 - 7:03:05 AM GMT
- Document emailed to Kim Rolsted (kim.rolsted@orkla.dk) for signature
2025-06-12 - 7:03:05 AM GMT
- Document emailed to Jørn Hammarstrøm (jorn.hammarstrom@orkla.no) for signature
2025-06-12 - 7:03:06 AM GMT
- Document emailed to Lena Lilleli (lena.lilleli@orkla.no) for signature
2025-06-12 - 7:03:06 AM GMT
- Document emailed to Egil Bekkevold (egil.bekkevold@orkla.no) for signature
2025-06-12 - 7:03:06 AM GMT
- Document emailed to Frank A. Haugli (frank.anders.haugli@orkla.no) for signature
2025-06-12 - 7:03:06 AM GMT
- Document emailed to Jan Wegner Adolfsen (Jan.Adolfsen@orkla.no) for signature
2025-06-12 - 7:03:06 AM GMT
- Email viewed by Egil Bekkevold (egil.bekkevold@orkla.no)
2025-06-12 - 7:04:00 AM GMT
- Document e-signed by Egil Bekkevold (egil.bekkevold@orkla.no)
Signature Date: 2025-06-12 - 7:04:18 AM GMT - Time Source: server







 Email viewed by Lena Lilleli (lena.lilleli@orkla.no)
2025-06-12 - 7:07:58 AM GMT


 Signer Lena Lilleli (lena.lilleli@orkla.no) entered name at signing as Lena Bye Lilleli
2025-06-12 - 7:09:03 AM GMT


 Document e-signed by Lena Bye Lilleli (lena.lilleli@orkla.no)
Signature Date: 2025-06-12 - 7:09:05 AM GMT - Time Source: server


 Email viewed by Frank A. Haugli (frank.anders.haugli@orkla.no)
2025-06-12 - 7:24:45 AM GMT


 Document e-signed by Frank A. Haugli (frank.anders.haugli@orkla.no)
Signature Date: 2025-06-12 - 7:25:04 AM GMT - Time Source: server


 Email viewed by Kim Rolsted (kim.rolsted@orkla.dk)
2025-06-12 - 7:29:58 AM GMT

 Document e-signed by Kim Rolsted (kim.rolsted@orkla.dk)
Signature Date: 2025-06-12 - 7:30:37 AM GMT - Time Source: server


 Email viewed by Elin Wintermeyer (elin.wintermeyer@orkla.no)
2025-06-12 - 7:38:19 AM GMT


 Document e-signed by Elin Wintermeyer (elin.wintermeyer@orkla.no)
Signature Date: 2025-06-12 - 7:38:38 AM GMT - Time Source: server


 Email viewed by Jan Wegner Adolfsen (Jan.Adolfsen@orkla.no)
2025-06-12 - 7:49:50 AM GMT


 Document e-signed by Jan Wegner Adolfsen (Jan.Adolfsen@orkla.no)
Signature Date: 2025-06-12 - 7:50:19 AM GMT - Time Source: server

 Email viewed by Ingvill Berg (ingvill.berg@orkla.no)
2025-06-12 - 10:19:05 AM GMT

 Signer Ingvill Berg (ingvill.berg@orkla.no) entered name at signing as Ingvill T. Berg
2025-06-12 - 10:19:21 AM GMT

 Document e-signed by Ingvill T. Berg (ingvill.berg@orkla.no)
Signature Date: 2025-06-12 - 10:19:23 AM GMT - Time Source: server

 Email viewed by Jørn Hammarstrøm (jorn.hammarstrom@orkla.no)
2025-06-12 - 10:33:21 AM GMT

 Document e-signed by Jørn Hammarstrøm (jorn.hammarstrom@orkla.no)
Signature Date: 2025-06-12 - 10:33:39 AM GMT - Time Source: server





✔ Agreement completed.
2025-06-12 - 10:33:39 AM GMT





ORKLA SNACKS NORGE AS

**PROTOKOLL
FOR
ORDINÆR GENERALFORSAMLING
DEN 27. JUNI 2025**

Den 27. juni 2025 ble det i Orkla Snacks Norge AS avholdt generalforsamling online.

I generalforsamlingen deltok:

- Ingvill T. Berg som i henhold til stillingsfullmakt representerte samtlige aksjer i selskapet
- Administrerende direktør Jan Adolfsen

Stillingsfullmakten ble godkjent, hvoretter generalforsamlingen ble erklært lovlig åpnet.

Til møteleder ble valgt Ingvill T. Berg. Til å undertegne protokollen sammen med møtelederen ble valgt Jan Adolfsen.

Til behandling forelå:

1. Innkallingen

Det var ingen innvendinger mot innkallingen.

2. Årsregnskap for 2024

Resultatregnskap, balanseoppstilling og styrets årsberetning for 2024 ble lest opp.

Regnskap, balanse og årsberetning ble godkjent.

3. Styret ble meddelt ansvarsfrihet.



4. Fra styret forelå følgende forslag til overføringer og disponeringer.

Årets resultat	Tkr	357.069
* Avgitt konsernbidrag etter skatt	Tkr	-373.788
* Avsatt utbytte	Tkr	0
* Annen egenkapital	Tkr	16.719
<hr/>		
Totalt disponert	Tkr	357.069

Forslaget ble vedtatt.

5. Godtgjørelse til styremedlemmer

Generalforsamlingen fastsatte at ansattevalgte styremedlemmer skal ha godtgjørelse for regnskapsåret 2024 på kr. 39.900 hver, mens aksjonærvalgte styremedlemmer ikke skal ha godtgjørelse for regnskapsåret 2024.

6. Revisorhonorar

Ekstern revisors honorar for år 2024 dekkes etter regning.

Ernst & Young ble valgt til ekstern revisor også for regnskapsåret 2025.

7. Styret

Styret består etter generalforsamlingen av følgende aksjonærvalgte representanter:

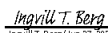
Ingvill Berg
Jørn Hammarstrøm
Kim Rolsted
Elin Horn Wintermeyer


Samt følgende ansattvalgte representanter:

Lena Bye Lilleli
Frank Anders Haugli
Egil Bekkevold

Protokollen ble deretter opplest og vedtatt og generalforsamlingen hevet.

Oslo, 27. Juni 2025


.....
Ingvill T. Berg
(styrets leder)


.....
Jan Adolfsen
(daglig leder)












Protokoll Generalforsamling OSN 2025

Final Audit Report

2025-06-27

Created:	2025-06-27
By:	Matias Berg Bollingmo (matias.bollingmo@orkla.no)
Status:	Signed
Transaction ID:	CBJCHBCAABAAm94kmzN36DLb364e2WnUd-qJ5kpWP_5_

"Protokoll Generalforsamling OSN 2025" History

-  Document created by Matias Berg Bollingmo (matias.bollingmo@orkla.no)
2025-06-27 - 7:01:43 AM GMT
-  Document emailed to Ingvill Berg (ingvill.berg@orkla.no) for signature
2025-06-27 - 7:01:46 AM GMT
-  Document emailed to Jan Wegner Adolfsen (Jan.Adolfsen@orkla.no) for signature
2025-06-27 - 7:01:47 AM GMT
-  Email viewed by Jan Wegner Adolfsen (Jan.Adolfsen@orkla.no)
2025-06-27 - 7:03:08 AM GMT
-  Document e-signed by Jan Wegner Adolfsen (Jan.Adolfsen@orkla.no)
Signature Date: 2025-06-27 - 7:04:45 AM GMT - Time Source: server
-  Email viewed by Ingvill Berg (ingvill.berg@orkla.no)
2025-06-27 - 7:12:05 AM GMT
-  Signer Ingvill Berg (ingvill.berg@orkla.no) entered name at signing as Ingvill T. Berg
2025-06-27 - 7:12:28 AM GMT
-  Document e-signed by Ingvill T. Berg (ingvill.berg@orkla.no)
Signature Date: 2025-06-27 - 7:12:30 AM GMT - Time Source: server
-  Agreement completed.
2025-06-27 - 7:12:30 AM GMT