



ÅRSREGNSKAPET FOR REGNSKAPSÅRET 2018 - GENERELL INFORMASJON

Enheten

Organisasjonsnummer: 992 461 357
Organisasjonsform: Aksjeselskap
Foretaksnavn: Z ELEKTRO AS
Forretningsadresse: Rødmyrsvingen 84
3735 SKIEN

Regnskapsår

Årsregnskapets periode: 01.01.2018 - 31.12.2018

Konsern

Morselskap i konsern: Nei

Regnskapsregler

Regler for små foretak benyttet: Ja
Benyttet ved utarbeidelsen av årsregnskapet til selskapet: Regnskapslovens alminnelige regler

Årsregnskapet fastsatt av kompetent organ

Bekreftet av representant for selskapet: Espen Alexander Utzig
Dato for fastsettelse av årsregnskapet: 25.06.2019

Grunnlag for avgivelse

År 2018: Årsregnskapet er elektronisk innlevert
År 2017: Tall er hentet fra elektronisk innlevert årsregnskap fra 2018

Det er ikke krav til at årsregnskapet m.v. som sendes til Regnskapsregisteret er undertegnet. Kontrollen på at dette er utført ligger hos revisor/enhetens øverste organ. Sikkerheten ivaretas ved at innsender har rolle/rettighet for innsending av årsregnskapet via Altinn, og ved at det bekreftes at årsregnskapet er fastsatt av kompetent organ.

Brønnøysundregistrene, 03.06.2020



Resultatregnskap

Beløp i: NOK	Note	2018	2017
RESULTATREGNSKAP			
Inntekter			
Salgsinntekt	1	17 189 978	19 302 958
Annen driftsinntekt		34 424	
Sum inntekter		17 224 402	19 302 958
Kostnader			
Varekostnad		5 179 588	6 435 717
Lønnskostnad	2	7 653 915	8 818 940
Avskrivning på varige driftsmidler og immaterielle eiendeler	4	41 689	104 033
Annen driftskostnad	2, 4, 12	2 989 765	2 682 566
Sum kostnader		15 864 957	18 041 256
Driftsresultat		1 359 445	1 261 701
Finansinntekter og finanskostnader			
Annen renteinntekt		60 554	42 274
Annen finansinntekt		1 886	68 624
Sum finansinntekter		62 440	110 898
Nedskrivning av finansielle eiendeler	11		
Annen rentekostnad	10	10 183	6 425
Annen finanskostnad		3 132	3 750
Sum finanskostnader		13 316	10 175
Netto finans		49 124	100 724
Ordinært resultat før skattekostnad		1 408 569	1 362 425
Skattekostnad på ordinært resultat	3	389 945	323 570
Ordinært resultat etter skattekostnad		1 018 624	1 038 855
Årsresultat		1 018 624	1 038 855
Årsresultat etter minoritetsinteresser		1 018 624	1 038 855



Resultatregnskap

Beløp i: NOK	Note	2018	2017
Totalresultat		1 018 624	1 038 855
Overføringer og disponeringer			
Utbytte		1 000 000	1 000 000
Overføringer til/fra annen egenkapital		18 624	38 855
Sum overføringer og disponeringer	7	1 018 624	1 038 855



Balanse

Beløp i: NOK	Note	2018	2017
BALANSE - EIENDELER			
Anleggsmidler			
Immaterielle eiendeler			
Utsatt skattefordel	3	210 976	269 573
Goodwill	4		
Sum immaterielle eiendeler		210 976	269 573
Varige driftsmidler			
Driftsløsøre, inventar, verktøy, kontormaskiner og lignende	4	257 689	398 935
Sum varige driftsmidler		257 689	398 935
Finansielle anleggsmidler			
Investeringer i aksjer og andeler	11	32 624	32 624
Sum finansielle anleggsmidler		32 624	32 624
Sum anleggsmidler		501 289	701 133
Omløpsmidler			
Varer			
Sum varer	10	143 163	176 014
Fordringer			
Kundefordringer	10, 12	3 692 575	2 772 994
Andre fordringer	9	361 192	1 075 622
Sum fordringer		4 053 767	3 848 616
Bankinnskudd, kontanter og lignende			
Bankinnskudd, kontanter og lignende	5, 10	2 518 334	4 110 936
Sum bankinnskudd, kontanter og lignende		2 518 334	4 110 936
Sum omløpsmidler		6 715 264	8 135 567
SUM EIENDELER		7 216 552	8 836 699

BALANSE - EGENKAPITAL OG GJELD



Balanse

Beløp i: NOK	Note	2018	2017
Egenkapital			
Innskutt egenkapital			
Selskapskapital		1 000 000	1 000 000
Sum innskutt egenkapital	7, 8	1 000 000	1 000 000
Opptjent egenkapital			
Annen egenkapital		1 501 922	1 483 299
Sum opptjent egenkapital	7	1 501 922	1 483 299
Sum egenkapital		2 501 922	2 483 299
Gjeld			
Langsiktig gjeld			
Annen langsiktig gjeld			
Gjeld til kredittinstitusjoner	10		
Sum langsiktig gjeld		0	0
Kortsiktig gjeld			
Gjeld til kredittinstitusjoner	5	138 692	
Leverandørgjeld		542 007	1 770 384
Betalbar skatt	3	331 348	288 990
Skyldige offentlige avgifter	5	1 105 180	1 256 013
Utbytte	7	1 000 000	1 000 000
Annen kortsiktig gjeld	6	1 597 403	2 038 014
Sum kortsiktig gjeld		4 714 630	6 353 401
Sum gjeld		4 714 630	6 353 401
SUM EGENKAPITAL OG GJELD		7 216 552	8 836 699



Resultatregnskap			
Z Elektro AS			
Driftsinntekter og driftskostnader	Note	2018	2017
Salgsinntekt	1	17 189 978	19 302 958
Annen driftsinntekt		34 424	0
Sum driftsinntekter		<u>17 224 402</u>	<u>19 302 958</u>
Varekostnad		5 179 588	6 435 717
Lønnskostnad	2	7 653 915	8 818 940
Avskrivning av driftsmidler og immaterielle eiendeler	4	41 689	104 033
Annen driftskostnad	2, 4, 12	2 989 765	2 682 566
Sum driftskostnader		<u>15 864 957</u>	<u>18 041 256</u>
DRIFTSRESULTAT		<u>1 359 445</u>	<u>1 261 701</u>
Finansinntekter og finanskostnader			
Renteinntekter		60 554	42 274
Annen finansinntekt		1 886	68 624
Rentekostnader	10	10 183	6 425
Annen finanskostnad		3 132	3 750
Resultat av finansposter		<u>49 124</u>	<u>100 724</u>
RESULTAT FØR SKATT		1 408 569	1 362 425
Skattekostnad på ordinært resultat	3	389 945	323 570
ÅRSRESULTAT		<u>1 018 624</u>	<u>1 038 855</u>
OVERFØRINGER			
Avsatt til utbytte		1 000 000	1 000 000
Avsatt til annen egenkapital		18 624	38 855
SUM OVERFØRINGER	7	<u>1 018 624</u>	<u>1 038 855</u>




Balanse			
Z Elektro AS			
EIENDELER	Note	2018	2017
Anleggsmidler			
Immaterielle eiendeler			
Utsatt skattefordel	3	210 976	269 573
Sum immaterielle eiendeler		<u>210 976</u>	<u>269 573</u>
Varige driftsmidler			
Driftsløsøre, inventar o.a. utstyr	4	257 689	398 935
Sum varige driftsmidler		<u>257 689</u>	<u>398 935</u>
Finansielle anleggsmidler			
Investeringer i aksjer og andeler	11	32 624	32 624
Sum finansielle anleggsmidler		<u>32 624</u>	<u>32 624</u>
Sum anleggsmidler		<u>501 289</u>	<u>701 133</u>
Omløpsmidler			
Lager av varer og annen beholdning	10	143 163	176 014
Fordringer			
Kundefordringer	10, 12	3 692 575	2 772 994
Andre kortsiktige fordringer	9	361 192	1 075 622
Sum fordringer		<u>4 053 767</u>	<u>3 848 616</u>
Bankinnskudd, kontanter o.l.	5, 10	2 518 334	4 110 936
Sum omløpsmidler		<u>6 715 264</u>	<u>8 135 567</u>
SUM EIENDELER		<u>7 216 552</u>	<u>8 836 699</u>


**Balanse**


Z Elektro AS


EGENKAPITAL OG GJELD	Note	2018	2017
Innskutt egenkapital			
Aksjekapital		1 000 000	1 000 000
Sum innskutt egenkapital	7, 8	<u>1 000 000</u>	<u>1 000 000</u>
Opptjent egenkapital			
Annen egenkapital		1 501 922	1 483 299
Sum opptjent egenkapital	7	<u>1 501 922</u>	<u>1 483 299</u>
Sum egenkapital		<u>2 501 922</u>	<u>2 483 299</u>
Gjeld			
Kortsiktig gjeld			
Gjeld til kredittinstitusjoner	5	138 692	0
Leverandørgjeld		542 007	1 770 384
Betalbar skatt	3	331 348	288 990
Skyldig offentlige avgifter	5	1 105 180	1 256 013
Utbytte	7	1 000 000	1 000 000
Annen kortsiktig gjeld	6	1 597 403	2 038 014
Sum kortsiktig gjeld		<u>4 714 630</u>	<u>6 353 401</u>
Sum gjeld		<u>4 714 630</u>	<u>6 353 401</u>
SUM EGENKAPITAL OG GJELD		<u>7 216 552</u>	<u>8 836 699</u>

Skien, 19.06.2019
Styret i Z Elektro AS


Leopold Axel Løvenskiold
Styrets leder


Espen Alexander Utzig
Daglig leder/styremedlem


Kjetil Dilløfsen
styremedlem


Kjetil Lundal Færaas
styremedlem



Note 1 Regnskapsprinsipper

Årsregnskapet er satt opp i samsvar med regnskapsloven og NRS 8 - God regnskapsskikk for små foretak.

Hovedregel for vurdering og klassifisering av eiendeler og gjeld

Eiendeler bestemt til varig eie eller bruk er klassifisert som anleggsmidler. Andre eiendeler er klassifisert som omløpsmidler. Fordringer som skal tilbakebetales innen et år er uansett klassifisert som omløpsmidler. Ved klassifisering av kortsiktig og langsiktig gjeld er analoge kriterier lagt til grunn.

Anleggsmidler vurderes til anskaffelseskost, men nedskrives til virkelig verdi når verdifallet forventes ikke å være forbigående. Anleggsmidler med begrenset økonomisk levetid avskrives planmessig. Langsiktig gjeld balanseføres til nominelt mottatt beløp på etableringstidspunktet. Langsiktig gjeld oppskrives ikke til verdi som følge av renteendring.

Omløpsmidler vurderes til laveste av anskaffelseskost og virkelig verdi. Kortsiktig gjeld balanseføres til nominelt mottatt beløp på etableringstidspunktet. Kortsiktig gjeld oppskrives ikke til virkelig verdi som følge av renteendring.

Enkelte poster er vurdert etter andre regler, og redegjøres for nedenfor.

Varige driftsmidler

Varige driftsmidler avskrives over forventet økonomisk levetid. Avskrivningene er som hovedregel fordelt lineært over antatt økonomisk levetid.

Fordringer

Kundefordringer og andre fordringer oppføres til pålydende. Kundefordringer vurderes årlig i forhold til tap på fordringer.

Skatter

Skatter kostnadsføres når de påløper, det vil si at skattekostnaden er knyttet til det regnskapsmessige resultat før skatt.

Skattekostnaden består av betalbar skatt (skatt på årets skattepliktige inntekt) og endring i netto utsatt skatt. Utsatt skatt og utsatt skattefordel er presentert netto i balansen.

Inntekter

Inntektene regnskapsføres i takt med opptjeningen.

Varelager

Innkjøpte varer for videresalg er vurdert til anskaffelseskost. Det er ikke foretatt nedskrivning for ukurans.



Note 2 Lønnskostnader, antall ansatte, godtgjørelser, lån til ansatte m.v.

Lønnskostnader	2018	2017
Lønninger	6 448 504	7 286 393
Arbeidsgiveravgift	973 721	1 072 936
Obligatorisk tjenestepensjon	128 649	128 349
Andre ytelser	103 041	331 263
Sum	7 653 915	8 818 940

Gjennomsnittlig antall ansatte 13 13

Selskapet er pliktig til å ha tjenestepensjonsordning etter lov om obligatorisk tjenestepensjon. Ordningen er opprettet og oppfyller kravene etter denne loven.

Ytelser til ledende personer	Daglig leder	Styret
Lønn	1 396 733	0
Annen godtgjørelse	114 392	0

Revisor

Kostnadsført revisjonshonorar for 2018 utgjør kr 31 450 ekskl.mva. Hvorav kr 26 000 ekskl. mva gjelder ordinær revisjon.

Note 3 Skatt

Årets skattekostnad fremkommer slik:	2018	2017
Betalbar skatt på årets resultat	331 348	288 990
Brutto endring utsatt skatt	58 596	34 580
Skattekostnad ordinært resultat	389 945	323 570

Betalbar skatt i årets skattekostnad fremkommer slik:

Ordinært resultat før skattekostnad	1 408 569	1 362 425
Permanente forskjeller	245 150	-63 049
Endring midlertidige forskjeller	-213 074	-95 249
Grunnlag betalbar skatt i resultatregnskapet	1 440 644	1 204 127
Anvendelse av fremførbart underskudd	0	0
Grunnlag betalbar skatt	1 440 644	1 204 127
Skatt, 24%	331 348	288 990
Betalbar skatt på årets resultat	331 348	288 990

Betalbar skatt i balansen fremkommer slik:

Betalbar skatt på årets resultat	331 348	288 990
Sum betalbar skatt	331 348	288 990



Spesifikasjon av grunnlag for utsatt skatt:

	2018	2017	Endring
Forskjeller som utlignes:			
Driftsmidler	-696 189	-918 566	222 377
Kundefordringer	-300 000	-300 000	0
Varebeholdning	0	0	0
Gevinst- og tapskonto	37 207	46 510	-9 303
Sum	-958 981	-1 172 056	213 074
Utsatt skatt/skattefordel	-210 976	-269 573	58 596

Note 4 Varige driftsmidler

	Goodwill	Inventar o.a. utstyr	Varebiler	Kunst	Sum
Anskaffelseskost 01.01.	7 638 000	266 144	694 238	55 980	8 654 362
Tilgang kjøpte driftsmidler	0	0	219 038	0	219 038
Avgang	0	0	-390 335	0	-390 335
Anskaffelseskost 31.12.	7 638 000	266 144	522 941	55 980	8 483 065
Avskrivninger, nedskrivninger etc. pr. 01.01.	-7 638 000	-241 785	-375 641	0	-8 255 426
Tilbakeført avskr. fra tidligere år ifm. salg	0	0	71 738	0	71 738
Årets avskrivninger	0	-16 227	-25 461	0	-41 688
Balanseført verdi pr 31.12.2018	0	8 132	193 576	55 980	257 689

Økonomisk levetid	3-5 år	3-5 år	-
Avskrivningsplan	Lineær	Lineær	-

Note 5 Bankinnskudd, kontanter, o.l.

Total likviditetsbeholdning pr. 31.12.2018:	2 657 026
Herav bundne bankinnskudd:	283 108
Bruk av kassekredit	138 692

Det er innsatt tilstrekkelig på skattetrekkkontoen til å dekke forpliktelser pr. 31.12.2018.

Note 6 Annen kortsiktig gjeld

	2018	2017
Påløpne feriepenger	665 931	705 006
Avsetning tantieme	736 550	1 000 000
Periodisering av lønn	194 922	0
Annen påløpt kostnad	0	333 008
Sum annen kortsiktig gjeld	1 597 403	2 038 014



Note 7 Egenkapital

	Aksjekapital	Annen egenkapital	Sum
<i>Årets endring i egenkapital</i>			
Egenkapital 01.01.	1 000 000	1 483 299	2 483 299
Årsresultat	0	1 018 624	1 018 624
Utbytte på årets resultat	0	-1 000 000	-1 000 000
Egenkapital 31. desember 2018	1 000 000	1 501 922	2 501 922

Note 8 Aksjekapital og aksjonærinformasjon

Aksjekapitalen i Z Elektro AS pr. 31.12.2018 består av følgende aksjeklasser:

	Antall	Pålydende	Balanseført
Ordinære aksjer	100 000	10	1 000 000

Eierstruktur:

Aksjonærene i Z Elektro AS AS pr. 31.12.2018 var :

	Antall aksjer	Stemmeandel	Eierandel
Z Elektro Holding AS	53 000	53,0 %	53,0 %
Garmo Holding AS	5 000	5,0 %	5,0 %
LAL Holding AS	31 000	31,0 %	31,0 %
CB International AS	6 000	6,0 %	6,0 %
KLF Holding AS	5 000	5,0 %	5,0 %
Totalt antall aksjer	100 000	100,0 %	100,0 %

Note 9 Andre fordringer

	2018	2017
Fordringer ansatte	0	8 572
Fordring på Z Elektro Holding AS	0	231 809
Fordring på Håndverkatelier DUB AS	9 195	7 056
Forskuddsbetalt leasing på varebiler	79 925	84 445
Leverandørbonus til gode	223 056	662 938
Andre forskuddsbetalinger	49 016	80 803
Sum andre fordringer	361 192	1 075 622



Note 10 Pantstillelser

Kassekredittlimit på kr. 1 000 000 er sikret med pant i varelager og factoring. Pr. 31.12.18 er kassekredittkontoen negativ med kr. 138 692.

Leasingavtaler på varebiler er sikret med pant i leieavtale.

Note 11 Investeringer i aksjer og andeler

	Bokført	Eierandel
Investering i aksjer		
Elscoop AS	32 624	5,26 %
Sum bokført verdi per 31.12.2018	32 624	

Note 12 Andre kortsiktige fordringer

Avsetning tap på kundefordringer per 01.01.2018	300 000
Årets avsetning for tap på kundefordringer	0
Sum avsetning tap på kundefordringer per 31.12.2018	300 000



REVISJONSSSELKAPET AS

Medlem av
Den norske revisorforening

Til generalforsamlingen i
Z Elektro AS

UAVHENGIG REVISORS BERETNING

Uttalelse om revisjonen av årsregnskapet

Konklusjon

Vi har revidert Z Elektro AS' årsregnskap som viser et overskudd på kr 1 018 624. Årsregnskapet består av balanse per 31. desember 2018, resultatregnskap for regnskapsåret avsluttet per denne datoen og noter til årsregnskapet, herunder et sammendrag av viktige regnskapsprinsipper.

Etter vår mening er det medfølgende årsregnskapet avgitt i samsvar med lov og forskrifter og gir et rettviseende bilde av selskapets finansielle stilling per 31. desember 2018, og av dets resultater for regnskapsåret avsluttet per denne datoen i samsvar med regnskapslovens regler og god regnskapsskikk i Norge.

Grunnlag for konklusjonen

Vi har gjennomført revisjonen i samsvar med lov, forskrift og god revisjonsskikk i Norge, herunder de internasjonale revisjonsstandardene (ISA-ene). Våre oppgaver og plikter i henhold til disse standardene er beskrevet i *Revisors oppgaver og plikter ved revisjon av årsregnskapet*. Vi er uavhengige av selskapet slik det kreves i lov og forskrift, og vi har overholdt våre øvrige etiske forpliktelser i samsvar med disse kravene. Etter vår oppfatning er innhentet revisjonsbevis tilstrekkelig og hensiktsmessig som grunnlag for vår konklusjon.

Styrets og daglig leders ansvar for årsregnskapet

Styret og daglig leder (ledelsen) er ansvarlig for å utarbeide årsregnskapet i samsvar med lov og forskrifter, herunder for at det gir et rettviseende bilde i samsvar med regnskapslovens regler og god regnskapsskikk i Norge. Ledelsen er også ansvarlig for slik intern kontroll som den finner nødvendig for å kunne utarbeide et årsregnskap som ikke inneholder vesentlig feilinformasjon, verken som følge av misligheter eller utilsiktede feil.

Ved utarbeidelsen av årsregnskapet må ledelsen ta standpunkt til selskapets evne til fortsatt drift og opplyse om forhold av betydning for fortsatt drift. Forutsetningen om fortsatt drift skal legges til grunn for årsregnskapet så lenge det ikke er sannsynlig at virksomheten vil bli avvirket.

www.revisjonsselskapet.no

POST- OG KONTORADRESSE:
Lyngbakkevegen 5
3736 Skien
Tlf.: 35 58 84 60

AVD. BØ:
Bøgata 52
3800 Bø i Telemark
Tlf.: 35 95 06 92

FORETAKSREGISTERET:
NO 974 481 596 MVA
E-post: firmapost@revisjonsselskapet.no



REVISJONSSELSKAPET AS

Medlem av
Den norske revisorforening

Revisors oppgaver og plikter ved revisjonen av årsregnskapet

Vårt mål er å oppnå betryggende sikkerhet for at årsregnskapet som helhet ikke inneholder vesentlig feilinformasjon, verken som følge av misligheter eller utilsiktede feil, og å avgi en revisjonsberetning som inneholder vår konklusjon. Betryggende sikkerhet er en høy grad av sikkerhet, men ingen garanti for at en revisjon utført i samsvar med lov, forskrift og god revisjonsskikk i Norge, herunder ISA-ene, alltid vil avdekke vesentlig feilinformasjon som eksisterer. Feilinformasjon kan oppstå som følge av misligheter eller utilsiktede feil. Feilinformasjon blir vurdert som vesentlig dersom den enkeltvis eller samlet med rimelighet kan forventes å påvirke økonomiske beslutninger som brukerne foretar basert på årsregnskapet.


For videre beskrivelse av revisors oppgaver og plikter vises det til <https://revisorforeningen.no/revisjonsberetninger>.

Uttalelse om øvrige lovmessige krav

Konklusjon om registrering og dokumentasjon

Basert på vår revisjon av årsregnskapet som beskrevet ovenfor, og kontrollhandlinger vi har funnet nødvendig i henhold til internasjonal standard for attestasjonsoppdrag (ISAE) 3000 «Attestasjonsoppdrag som ikke er revisjon eller forenklet revisorkontroll av historisk finansiell informasjon», mener vi at ledelsen har oppfylt sin plikt til å sørge for ordentlig og oversiktlig registrering og dokumentasjon av selskapets regnskapsopplysninger i samsvar med lov og god bokføringsskikk i Norge.

Skien, den 19. juni 2019
REVISJONSSELSKAPET AS


Svein G Foss
Registrert revisor