



ÅRSREGNSKAPET FOR REGNSKAPSÅRET 2021 - GENERELL INFORMASJON

Enheten

Organisasjonsnummer: 922 424 047
Organisasjonsform: Aksjeselskap
Foretaksnavn: NANOQ HOLDINGS I AS
Forretningsadresse: Børehaugen 1
4006 STAVANGER

Regnskapsår

Årsregnskapets periode: 01.01.2021 - 31.12.2021

Konsern

Mørselskap i konsern: Ja
Konsernregnskap lagt ved: Ja

Regnskapsregler

Regler for små foretak benyttet: Nei
Benyttet ved utarbeidelsen av årsregnskapet til selskapet: Regnskapslovens alminnelige regler
Benyttet ved utarbeidelsen av årsregnskapet til konsernet: Regnskapslovens alminnelige regler

Årsregnskapet fastsatt av kompetent organ

Bekreftet av representant for selskapet: Håvard Nybø
Dato for fastsettelse av årsregnskapet: 07.06.2022

Grunnlag for avgivelse

År 2021: Årsregnskapet er elektronisk innlevert
År 2020: Tall er hentet fra elektronisk innlevert årsregnskap fra 2021

Det er ikke krav til at årsregnskapet m.v. som sendes til Regnskapsregisteret er undertegnet. Kontrollen på at dette er utført ligger hos revisor/enhetens øverste organ. Sikkerheten ivaretas ved at innsender har rolle/rettighet for innsending av årsregnskapet via Altinn, og ved at det bekreftes at årsregnskapet er fastsatt av kompetent organ.

Brønnøysundregistrene, 04.08.2022



Resultatregnskap

Beløp i: NOK	Note	2021	2020
RESULTATREGNSKAP			
Kostnader			
Lønnskostnad	1		
Annen driftskostnad	1	52 700	51 700
Sum kostnader		52 700	51 700
Driftsresultat		-52 700	-51 700
Finansinntekter og finanskostnader			
Inntekt på investering i datterselskap		300 000	
Annen finansinntekt		548	21
Sum finansinntekter		300 548	21
Annen finanskostnad		1 242	490
Sum finanskostnader		1 242	490
Netto finans		299 305	-468
Ordinært resultat før skattekostnad		246 605	-52 168
Skattekostnad på ordinært resultat	4	-11 747	-11 477
Ordinært resultat etter skattekostnad		258 352	-40 691
Årsresultat	3	258 352	-40 691
Årsresultat etter minoritetsinteresser		258 352	-40 691
Totalresultat		258 352	-40 691
Overføringer og disponeringer			
Udekket tap	3		
Avsatt til annen egenkapital	3	258 352	
Overført fra annen egenkapital	3		-40 691
Sum overføringer og disponeringer		258 352	-40 691



Balanse

Beløp i: NOK	Note	2021	2020
BALANSE - EIENDELER			
Anleggsmidler			
Immaterielle eiendeler			
Utsatt skattefordel	4		
Finansielle anleggsmidler			
Investering i datterselskap		1 508 319 602	1 528 319 602
Sum finansielle anleggsmidler		1 508 319 602	1 528 319 602
Sum anleggsmidler		1 508 319 602	1 528 319 602
Omløpsmidler			
Varer			
Fordringer			
Andre kortsiktige fordringer		-2 482	7 925
Konsernfordringer		505 151	
Sum fordringer		502 669	7 925
Bankinnskudd, kontanter og lignende			
Bankinnskudd, kontanter o.l.		45 067	13 206
Sum bankinnskudd, kontanter og lignende		45 067	13 206
Sum omløpsmidler		547 736	21 131
SUM EIENDELER		1 508 867 339	1 528 340 734
BALANSE - EGENKAPITAL OG GJELD			
Egenkapital			
Innskutt egenkapital			
Aksjekapital	2, 3	1 030 000	1 030 000
Overkurs		1 507 328 084	1 527 328 084
Sum innskutt egenkapital		1 508 358 084	1 528 358 084



Balanse

Beløp i: NOK	Note	2021	2020
Opptjent egenkapital			
Annen egenkapital	3		
Udekket tap	3	-258 353	
Sum opptjent egenkapital		258 353	
Sum egenkapital	3	1 508 616 437	1 528 358 085
Gjeld			
Langsiktig gjeld			
Utsatt skatt	4	-29 098	-17 351
Sum avsetninger for forpliktelser		-29 098	-17 351
Annen langsiktig gjeld			
Sum langsiktig gjeld		-29 098	-17 351
Kortsiktig gjeld			
Betalbar skatt	4		
Annen kortsiktig gjeld		280 000	
Sum kortsiktig gjeld		280 000	
Sum gjeld		250 902	-17 351
SUM EGENKAPITAL OG GJELD		1 508 867 339	1 528 340 734



Konsernets resultatregnskap

Beløp i: NOK	Note	2021	2020
RESULTATREGNSKAP			
Inntekter			
Passasjerinntekt		62 142 497	
Frakt for biler med ferje		28 279 238	
Restorasjonsinntekter		53 611 118	
Kontraktsinntekter	1	1 805 901 995	
Andre driftsinntekter	2, 17	94 667 428	
Sum inntekter	3	2 044 602 276	
Kostnader			
Varekostnad		16 019 495	
Lønnskostnad	4, 12	794 389 301	
Avskrivning på driftsmidler	5	420 654 683	
Nedskrivning av varige driftsmidler og immaterielle eiendeler	5	290 146	
Gevinst ved salg av anleggsmidler	5	-34 560 363	
Valutagevinst	16		
Annen driftskostnad	4, 6, 8, 10, 17	805 463 897	
Sum kostnader		2 002 257 157	
Driftsresultat		42 345 119	
Finansinntekter og finanskostnader			
Annen finansinntekt		3 577 015	
Sum finansinntekter		3 577 015	
Annen rentekostnad		105 989 392	
Annen finanskostnad		33 412 935	
Sum finanskostnader		139 402 327	
Netto finans	7	-135 825 312	
Ordinært resultat før skattekostnad		-93 480 193	0
Skattekostnad på ordinært resultat	14	-3 229 229	
Ordinært resultat etter skattekostnad		-90 250 964	0



Konsernets resultatregnskap

Beløp i: NOK	Note	2021	2020
Årsresultat	21	-90 250 964	0
Årsresultat etter minoritetsinteresser		-90 250 964	
Totalresultat		-90 250 964	
Overføringer og disponeringer			
Minoritetens andel		504 590	
Majoritetens andel		-90 755 964	
Udekket tap		47	
Sum overføringer og disponeringer	20	-90 251 327	



Konsernets balanse

Beløp i: NOK	Note	2021	2020
BALANSE - EIENDELER			
Anleggsmidler			
Immaterielle eiendeler			
Goodwill		601 086 736	672 293 930
Sum immaterielle eiendeler		601 086 736	672 293 930
Varige driftsmidler			
Anlegg under oppføring		628 232 043	752 085 177
Skip og flytende installasjoner		3 888 994 157	3 163 596 351
Driftsløsøre, inventar o.a. utstyr		3 316 556	13 151 624
Sum varige driftsmidler	5	4 520 542 756	3 928 833 152
Finansielle anleggsmidler			
Investering i datterselskap	18		
Andre langsiktige fordringer	12	460 404	385 404
Sum finansielle anleggsmidler		460 404	385 404
Sum anleggsmidler		5 122 089 896	4 601 512 486
Omløpsmidler			
Varer			
Lager av varer og annen beholdning	9	14 788 504	11 163 554
Sum varer		14 788 504	11 163 554
Fordringer			
Kundefordringer	10	49 717 691	58 792 726
Andre fordringer	10	164 253 938	216 008 656
Sum fordringer		213 971 628	274 801 382
Bankinnskudd, kontanter og lignende			
Bankinnskudd, kontanter o.l.	13, 15	479 983 120	415 037 846
Sum bankinnskudd, kontanter og lignende		479 983 120	415 037 846
Sum omløpsmidler		708 743 253	701 002 782
SUM EIENDELER		5 830 833 149	5 302 515 268



Konsernets balanse

Beløp i: NOK	Note	2021	2020
BALANSE - EGENKAPITAL OG GJELD			
Egenkapital			
Innskutt egenkapital			
Aksjekapital	19	1 030 000	1 030 000
Overkurs		1 382 577 617	1 493 333 084
Sum innskutt egenkapital		1 383 607 617	1 494 363 084
Opptjent egenkapital			
Annen egenkapital			487
Sum opptjent egenkapital			487
Minoritetsinteresser		2 232 832	2 680 242
Sum egenkapital	20, 21	1 385 840 450	1 497 043 813
Gjeld			
Langsiktig gjeld			
Pensjonsforpliktelser	12		
Utsatt skatt	14	289 762 632	293 654 570
Sum avsetninger for forpliktelser		289 762 632	293 654 571
Annen langsiktig gjeld			
Gjeld til kredittinstitusjoner	13	3 879 984 437	3 221 545 376
Øvrig langsiktig gjeld	11, 17		
Sum annen langsiktig gjeld		3 879 984 437	3 221 545 376
Sum langsiktig gjeld		4 169 747 070	3 515 199 947
Kortsiktig gjeld			
Leverandørgjeld		127 601 912	121 119 179
Betalbar skatt	14	662 708	647 225
Skyldig offentlige avgifter		65 392 026	59 110 503
Utbytte	20	952 000	850 000
Annen kortsiktig gjeld	11	80 636 413	108 544 186
Sum kortsiktig gjeld		275 245 060	290 271 093



Konsernets balanse

Beløp i: NOK	Note	2021	2020
Sum gjeld		4 444 992 129	3 805 471 039
SUM EGENKAPITAL OG GJELD		5 830 832 579	5 302 514 852



RESULTATREGNSKAP

NANOQ HOLDINGS I AS

DRIFTSINNEKTER OG DRIFTSKOSTNADER	Note	2021	2020
Annen driftskostnad	1	52 700	51 700
Sum driftskostnader		52 700	51 700
Driftsresultat		-52 700	-51 700
FINANSINNEKTER OG FINANSKOSTNADER			
Inntekt på investering i datterselskap		300 000	0
Annen finansinntekt		548	21
Annen finanskostnad		1 242	490
Resultat av finansposter		299 305	-468
Ordinært resultat før skattekostnad		246 605	-52 168
Skattekostnad på ordinært resultat	4	-11 747	-11 477
Ordinært resultat		258 352	-40 691
Årsresultat	3	258 352	-40 691
OVERFØRINGER			
Avsatt til annen egenkapital	3	258 352	0
Overført fra annen egenkapital	3	0	40 691
Sum overføringer		258 352	-40 691



BALANSE PR. 31.12.

NANOQ HOLDINGS I AS

EIENDELER	Note	2021	07.03.2019
ANLEGGSMIDLER			
IMMATERIELLE EIENDELER			
Investeringer i datterselskap		1 508 319 602	1 528 319 602
Sum finansielle anleggsmidler		1 508 319 602	1 528 319 602
Sum anleggsmidler		1 508 319 602	1 528 319 602
OMLØPSMIDLER			
Andre kortsiktige fordringer		-2 482	7 925
Konsernfordringer		505 151	0
Sum fordringer		502 669	7 925
Bankinnskudd, kontanter o.l.		45 067	13 206
Sum omløpsmidler		547 736	21 131
Sum eiendeler		1 508 867 339	1 528 340 734



BALANSE PR. 31.12.

NANOQ HOLDINGS I AS

EGENKAPITAL OG GJELD	Note	2021	07.03.2019
EGENKAPITAL			
INNSKUTT EGENKAPITAL			
Aksjekapital	2, 3	1 030 000	1 030 000
Overkurs		1 507 328 084	1 527 328 084
Sum innskutt egenkapital		1 508 358 084	1 528 358 084
OPPTJENT EGENKAPITAL			
Udekket tap	3	258 353	0
Sum opptjent egenkapital		258 353	0
Sum egenkapital	3	1 508 616 437	1 528 358 085
GJELD			
Utsatt skatt	4	-29 098	-17 351
Annen kortsiktig gjeld		280 000	0
Sum kortsiktig gjeld		280 000	0
Sum gjeld		250 902	-17 351
Sum egenkapital og gjeld		1 508 867 339	1 528 340 734

Stavanger, 07.06.2022
Styret i Nanoq Holdings I AS

Torborg Margareta Chetkovich
styreleder

Ville Akseli Poukka
styremedlem

Andreas Hermann Köttering
styremedlem

Robert Edward Pilkington Shaw
styremedlem



Deloitte.

Deloitte AS
Strandsvingen 14 A
NO-4032 Stavanger
Norway

Tel: +47 51 81 56 00
www.deloitte.no

Til generalforsamlingen i Nanoq Holdings I AS

UAVHENGIG REVISORS BERETNING

Konklusjon

Vi har revidert Nanoq Holdings I AS' årsregnskap, som består av:

- selskapsregnskapet, som består av balanse per 31. desember 2021, resultatregnskap og kontantstrømpstilling for regnskapsåret avsluttet per denne datoen og noter til årsregnskapet, herunder et sammendrag av viktige regnskapsprinsipper, og
- konsernregnskapet, som består av balanse per 31. desember 2021, resultatregnskap og kontantstrømpstilling for regnskapsåret avsluttet per denne datoen og noter til årsregnskapet, herunder et sammendrag av viktige regnskapsprinsipper.

Etter vår mening

- oppfyller årsregnskapet gjeldende lovkrav,
- gir selskapsregnskapet et rettviseende bilde av selskapets finansielle stilling per 31. desember 2021 og av dets resultater og kontantstrømmer for regnskapsåret avsluttet per denne datoen i samsvar med regnskapslovens regler og god regnskapsskikk i Norge, og
- gir konsernregnskapet et rettviseende bilde av konsernets finansielle stilling per 31. desember 2021 og av dets resultater og kontantstrømmer for regnskapsåret avsluttet per denne datoen i samsvar med regnskapslovens regler og god regnskapsskikk i Norge.

Grunnlag for konklusjonen

Vi har gjennomført revisjonen i samsvar med de internasjonale revisjonsstandardene International Standards on Auditing (ISA-ene). Våre oppgaver og plikter i henhold til disse standardene er beskrevet nedenfor under *Revisors oppgaver og plikter ved revisjonen av årsregnskapet*. Vi er uavhengige av selskapet og konsernet slik det kreves i lov, forskrift og International Code of Ethics for Professional Accountants utstedt av the International Ethics Standards Board for Accountants (IESBA-reglene), og vi har overholdt våre øvrige etiske forpliktelser i samsvar med disse kravene. Innhentet revisjonsbevis er etter vår vurdering tilstrekkelig og hensiktsmessig som grunnlag for vår konklusjon.

Øvrig informasjon

Styret (ledelsen) er ansvarlig for informasjonen i årsberetningen. Øvrig informasjon omfatter informasjon i årsrapporten bortsett fra årsregnskapet og den tilhørende revisjonsberetningen. Vår konklusjon om årsregnskapet ovenfor dekker ikke informasjonen i årsberetningen.

I forbindelse med revisjonen av årsregnskapet er det vår oppgave å lese årsberetningen. Formålet er å vurdere hvorvidt det foreligger vesentlig inkonsistens mellom årsberetningen og årsregnskapet og den kunnskap vi har opparbeidet oss under revisjonen av årsregnskapet, eller hvorvidt informasjon i årsberetningen ellers fremstår som vesentlig feil. Vi har plikt til å rapportere dersom årsberetningen fremstår som vesentlig feil. Vi har ingenting å rapportere i så henseende.

Basert på kunnskapen vi har opparbeidet oss i revisjonen, mener vi at årsberetningen

- er konsistent med årsregnskapet og

Deloitte refers to one or more of Deloitte Touche Tohmatsu Limited ("DTTL"), its global network of member firms, and their related entities (collectively, the "Deloitte organization"). DTTL (also referred to as "Deloitte Global") and each of its member firms and related entities are legally separate and independent entities, which cannot obligate or bind each other in respect of third parties. DTTL and each DTTL member firm and related entity is liable only for its own acts and omissions, and not those of each other. DTTL does not provide services to clients. Please see www.deloitte.no to learn more.

© Deloitte AS

Registrert i Foretaksregisteret Medlemmer av Den norske Revisorforening
Organisasjonsnummer: 980 211 282

Penneo Dokumentnr: EXTMP-LOZSW-LBKOH-3543J-EKUNO-JUP2Q



Deloitte.

side 2
Uavhengig revisors beretning -
Nanoq Holdings I AS

- inneholder de opplysninger som skal gis i henhold til gjeldende lovkrav.

Ledelsens ansvar for årsregnskapet

Ledelsen er ansvarlig for å utarbeide årsregnskapet og for at det gir et rettviseende bilde i samsvar med regnskapslovens regler og god regnskapsskikk i Norge. Ledelsen er også ansvarlig for slik intern kontroll som den finner nødvendig for å kunne utarbeide et årsregnskap som ikke inneholder vesentlig feilinformasjon, verken som følge av misligheter eller utilsiktede feil.

Ved utarbeidelsen av årsregnskapet er ledelsen ansvarlig for å ta standpunkt til selskapets og konsernets evne til fortsatt drift og opplyse om forhold av betydning for fortsatt drift. Forutsetningen om fortsatt drift skal legges til grunn for årsregnskapet så lenge det ikke er sannsynlig at virksomheten vil bli avvirket.

Revisors oppgaver og plikter ved revisjonen av årsregnskapet

Vårt mål er å oppnå betryggende sikkerhet for at årsregnskapet som helhet ikke inneholder vesentlig feilinformasjon, verken som følge av misligheter eller utilsiktede feil, og å avgi en revisjonsberetning som inneholder vår konklusjon. Betryggende sikkerhet er en høy grad av sikkerhet, men ingen garanti for at en revisjon utført i samsvar med ISA-ene, alltid vil avdekke vesentlig feilinformasjon som eksisterer. Feilinformasjon kan oppstå som følge av misligheter eller utilsiktede feil. Feilinformasjon blir vurdert som vesentlig dersom den enkeltvis eller samlet med rimelighet kan forventes å påvirke økonomiske beslutninger som brukerne foretar basert på årsregnskapet.

Som del av en revisjon i samsvar med ISA-ene, utøver vi profesjonelt skjønn og utviser profesjonell skepsis gjennom hele revisjonen. I tillegg:

- identifiserer og vurderer vi risikoen for vesentlig feilinformasjon i regnskapet, enten det skyldes misligheter eller utilsiktede feil. Vi utformer og gjennomfører revisjonshandlinger for å håndtere slike risikoer, og innhenter revisjonsbevis som er tilstrekkelig og hensiktsmessig som grunnlag for vår konklusjon. Risikoen for at vesentlig feilinformasjon som følge av misligheter ikke blir avdekket, er høyere enn for feilinformasjon som skyldes utilsiktede feil, siden misligheter kan innebære samarbeid, forfalskning, bevisste utelatelser, uriktige fremstillinger eller overstyring av internkontroll.
- opparbeider vi oss en forståelse av den interne kontroll som er relevant for revisjonen, for å utforme revisjonshandlinger som er hensiktsmessige etter omstendighetene, men ikke for å gi uttrykk for en mening om effektiviteten av selskapets og konsernets interne kontroll.
- evaluerer vi om de anvendte regnskapsprinsippene er hensiktsmessige og om regnskapsestimaterne og tilhørende noteopplysninger utarbeidet av ledelsen er rimelige.
- konkluderer vi på hensiktsmessigheten av ledelsens bruk av fortsatt drift-forutsetningen ved avleggelsen av årsregnskapet, basert på innhentede revisjonsbevis, og hvorvidt det foreligger vesentlig usikkerhet knyttet til hendelser eller forhold som kan skape tvil av betydning om selskapets og konsernets evne til fortsatt drift. Dersom vi konkluderer med at det eksisterer vesentlig usikkerhet, kreves det at vi i revisjonsberetningen henleder oppmerksomheten på tilleggsopplysningene i årsregnskapet, eller, dersom slike tilleggsopplysninger ikke er tilstrekkelige, at vi modifierer vår konklusjon. Våre konklusjoner er basert på revisjonsbevis innhentet inntil datoen for revisjonsberetningen. Etterfølgende hendelser eller forhold kan imidlertid medføre at selskapet og konsernet ikke fortsetter driften.
- evaluerer vi den samlede presentasjonen, strukturen og innholdet i årsregnskapet, inkludert tilleggsopplysningene, og hvorvidt årsregnskapet gir uttrykk for de underliggende transaksjonene og hendelsene på en måte som gir et rettviseende bilde.
- innhenter vi tilstrekkelig og hensiktsmessig revisjonsbevis vedrørende den finansielle informasjonen til enhetene eller forretningsområdene i konsernet for å kunne gi uttrykk for en mening om det konsoliderte regnskapet. Vi er ansvarlige for å lede, følge opp og gjennomføre konsernrevisjonen. Vi alene er ansvarlige for vår revisjonskonklusjon.

Penneo Dokumentnøkkel: EXTMP-LOZSW-LBKOH-3543J-EKUNO-JUP2Q



Deloitte.

side 3
Uavhengig revisors beretning -
Nanoq Holdings I AS

Vi kommuniserer med styret blant annet om det planlagte omfanget av revisjonen og til hvilken tid revisjonsarbeidet skal utføres. Vi utveksler også informasjon om forhold av betydning som vi har avdekket i løpet av revisjonen, herunder om eventuelle svakheter av betydning i den interne kontrollen.

Stavanger, 7. juni 2022
Deloitte AS

Arnstein Antonsen
statsautorisert revisor

Penneo Dokumentnøkkel: EXTMP-LOZSW-LBK0H-3S43J-EKUNQ-JUP2Q



PENNEO

Signaturene i dette dokumentet er juridisk bindende. Dokument signert med "Penneo"™ - sikker digital signatur.
De signerende parter sin identitet er registrert, og er listet nedenfor.

"Med min signatur bekrefter jeg alle datoer og innholdet i dette dokument."

Arnstein Antonsen

Statsautorisert revisor

Serienummer: 9578-5999-4-1936005

IP: 217.173.xxx.xxx

2022-06-29 12:39:14 UTC



Penneo Dokumentnøkkel: EXTMP-LOZSW-LBK0H-3543J-EKUNO-JUP2Q

Dokumentet er signert digitalt, med **Penneo.com**. Alle digitale signatur-data i dokumentet er sikret og validert av den datamaskin-utregnede hash-verdien av det opprinnelige dokument. Dokumentet er låst og tids-stemplet med et sertifikat fra en betrodd tredjepart. All kryptografisk bevis er integrert i denne PDF, for fremtidig validering (hvis nødvendig).

Hvordan bekrefter at dette dokumentet er originalen?

Dokumentet er beskyttet av ett Adobe CDS sertifikat. Når du åpner dokumentet i

Adobe Reader, skal du kunne se at dokumentet er sertifisert av **Penneo e-signature service <penneo@penneo.com>**. Dette garanterer at innholdet i dokumentet ikke har blitt endret.

Det er lett å kontrollere de kryptografiske beviser som er lokalisert inne i dokumentet, med Penneo validator - <https://penneo.com/validate>



Admincontrol

List of Signatures Page 1/1

Årsregnskap Nanoq Holdings I AS konsern 2021.pdf

Name	Method	Signed at
Pekko Aku Johannes Haaksluoto	FTN (Danske Bank)	2022-06-20 12:14 GMT+02
VILLE AKSELI POUKKA	FTN (Nordea)	2022-06-17 08:56 GMT+02
Liselotte Grønberg Lundberg	NEMID	2022-06-16 16:06 GMT+02
Andreas Koettering	One-Time-Password	2022-06-16 15:47 GMT+02



This file is sealed with a digital signature. The seal is a guarantee for the authenticity of the document.

External reference: EC5BE0271C714ACD80FDCBA60E36AE7D



Konsernregnskap 2021

Nanoq Holdings I AS

Styrets årsberetning

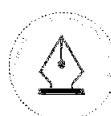
Resultatregnskap

Balanse

Kontantstrømoppstilling

Noter til regnskapet

Revisjonsberetning



This file is sealed with a digital signature.
The seal is a guarantee for the authenticity
of the document.

Document ID:
EC5BE0271C714ACD80FDCBA60E36AE7D

ÅRSBERETNING 2021

Virksomheten

Nanoq Holdings I AS ble stiftet 7. mars 2019. Selskapets primære virksomhet er og eie alle aksjene i Norled AS igjennom datter-datter selskapet Nanoq Invest AS.

Nanoq Invest AS kjøpte alle aksjer i Norled AS 30. juli 2019. Alle aksjer er bokført etter kost metoden i selskapsregnskapet.

Resultatregnskapet i konsernregnskapet for Nanoq Holdings I består i hovedsak av aktiviteten i Norled konsern.

Norled-konsernet, hvor Norled AS er morselskap, er et av landets største privateide rederi for transport av passasjerer. Hovedkontoret er i Stavanger. Norled AS har flere datterselskaper som inngår i konsernet.

Norled eies av det kanadiske investeringsfondet CBRE Caledon Capital Management og fond og investorer er administrert av Capman Infra.

Konsernets aktivitet er lokalisert i Troms, Møre og Romsdal, Vestland, Rogaland, Agder, Oslo og Viken.

Aktiviteten i konsernet er drift av ferjer og hurtigbåter med tilhørende cateringtilbud. I tillegg har selskapet aktivitet innenfor reiseliv ved utleie av fartøy og tilrettelegging av pakketurer.

Lysefjord AS eier en hurtiggående kombinasjonsbåt som går på kontrakt for morselskapet.

Den landbaserte administrasjonen er ansatt i Norled Drift AS, der formålet er organisering og ledelse av de sjøansatte og driften i Norled AS.

Flekkefjord Dampskipsselskap AS har driften en kontrakt i Agder som er avsluttet i løpet av 2021, og selskapet er fusjonert inn i Norled AS.

Norleds visjon er å gi et betydelig bidrag til utviklingen av ferje- og hurtigbåt næringen, gjennom å fokusere på innovasjon og miljøvennlige løsninger. Vår evne og vilje til å stimulere til denne utviklingen vil fortsatt posisjonere Norled som en ledende og lønnsom aktør i den norske ferje- og hurtigbåt industrien.

Fortsatt drift

I samsvar med regnskapsloven § 3-3 bekreftes det at forutsetningen om fortsatt drift er lagt til grunn ved utarbeidelsen av regnskapet.



This file is sealed with a digital signature.
The seal is a guarantee for the authenticity
of the document.

Document ID:
EC5BE0271C714ACD80FDCBA60E36AE7D



Resultat, kontantstrøm, balanse og likviditet

Omsetningen i Nanoq-konsernet var i 2021 på 2.045 MNOK mot 2.022 MNOK i 2020. Årsresultatet var på -90 MNOK i 2021 mot -22 MNOK i 2020.

Resultatet fra driften (EBITDA) i Nanoq-konsernet var i 2021 på 463 MNOK mot 468 MNOK i 2020.

Konsernet har 3.880 MNOK i langsiktig gjeld til kredittinstitusjoner pr. 31.12.2021 mot 3.222 MNOK pr. 31.12.2020. De samlede investeringene i konsernet var 1.083 MNOK i 2021 mot 727 MNOK i 2020. Investeringene er hovedsakelig knyttet til nybyggingsprogrammet av nye fartøy, i tillegg til ombygging av fartøy til elektrisk framdrift og infrastruktur på land til kontrakter med oppstart i 2021 og 2022.

Selv om Norled har hatt et tilfredsstillende resultat i 2021, har selskapet blitt påvirket av den pågående Covid-19 pandemien.

Dette gjelder noen få enkeltkontrakter hvor selskapet har risikoen knyttet til trafikkinntekter og der det er betydelig innslag av turisme. Pandemien har i tillegg påvirket nybyggingsprogrammet, som har blitt forsinket i forhold til opprinnelig plan.

Pandemien har også gjort at Norled, i samråd med oppdragsgiver, har redusert rutetilbudet på enkeltkontrakter. Cateringtilbudet har også vært redusert i perioder og på enkelte strekninger for å bidra til å redusere smittespredningen av Covid-19.

Redusert aktivitet har ført til permittering av ansatte i perioder.

Den viktigste driveren for resultatene i Norled er kontraktsporteføljen i selskapet. Stabil og sikker drift med god regularitet og få uforutsette hendelser er også viktig for lønnsomheten.

Norled har i 2021, til tross for Covid-19 pandemien, videreført den stabile driften med relativt få uforutsette hendelser.

Finansiell risiko

Markedsrisiko

-Valutarisiko:

Konsernet har ingen vesentlige løpende transaksjoner i utenlandsk valuta. I forbindelse med inngåelse av byggekontrakter med utenlandske verft for nybygg av fartøy gjøres det konkrete vurderinger av sikringsbehov. Hele det eksisterende byggeprogrammet i utenlandsk valuta er sikret ved hjelp av sikringsinstrumenter mot bank.

-Prisrisiko:

Aksjene og andelene i balansen er klassifisert som anleggsmidler og er balanseført til kostpris. Risiko er begrenset til kostpris. Kostpris er testet for nedskrivning uten at det er avdekket grunnlag for nedskrivning pr. 31.12.2021.

- Renterisiko:

Konsernets renterisiko er knyttet til langsiktige lån og bankinnskudd. Lån med flytende rente medfører en renterisiko for selskapets kontantstrøm som delvis reduseres av den motsatte effekten av kontantekvivalenter med flytende rente. Fastrentelån reduserer renterisiko for selskapets kontantstrøm. Konsernet vurderer løpende bruk av fastrentelån.

Kontraktene som selskapet har med oppdragsgiver, tar i stor grad hensyn til svingningene i rentemarkedet gjennom reguleringen av kontrakts inntektene.



This file is sealed with a digital signature.
The seal is a guarantee for the authenticity
of the document.

Document ID:
EC5BE0271C714ACD80FDCBA60E36AE7D



Kreditrisiko

Risiko for at motparter ikke har økonomisk evne til å oppfylle sine forpliktelser anses som lav. Omsetningen er i all hovedsak relatert til offentlige kunder.

Likviditetsrisiko

Konsernet vurderer likviditeten i selskapet som god. Konsernet hadde pr 31.12.2021 en kontantbeholdning på 480 MNOK. Tilvarende tall pr 31.12.2020 var på 415 MNOK. Endringene skyldes hovedsakelig det betydelige byggeprogrammet, inklusiv takten i opptrekk på lånefasilitetene samt normale svingninger i arbeidskapitalen. Konsernet har tilgjengelige trekkmuligheter under eksisterende lånefasilitet.

Prisrisiko drivstoff

Utviklingen i drivstoffpris har betydning for selskapets resultater i 2021 og utviklingen fremover. Kontraktene selskapet har med oppdragsgiver tar i stor grad hensyn til svingningene i drivstoffpris gjennom reguleringen av kontraktsinntektene. På de fleste kontraktene kommer reguleringseffekten av endringer i oljepris det påfølgende året. Selskapet arbeider aktivt for å bedre rammevilkårene knyttet til regulering av alternative energiformer.

Russlands invasjon av Ukraina har ved inngangen til 2022 ført til økte drivstoff og energipriser.

Arbeidsmiljø

Det er gjort spesielle tilpasninger for å legge til rette for at man kan fortsette i tjeneste både under svangerskap og som småbarnsforeldre for ansatte på sjø. Norled legger også til rette for deltidsstillinger dersom det er behov for det. Dette gjelder også for eldre arbeidstakere som ønsker redusert arbeidstid. Det er også etablert velferdsklubber som tilbyr forskjellige aktiviteter basert ut ifra arbeidssted for våre ansatte. I 2021 innførte Norled ildsjelspris hvor ansatte kan nominere sin kollega for å sette fokus på anerkjennelse.

Norled er opptatt av rekrutteringen til næringen. Selskapet driver derfor omfattende opplæring, og hadde 28 lærlinger i 2021.

Totalt sykefravær i konsernet var i 2021 7,0% mot 6,7% året før. Selskapet har fokus på sykefravær med vekt på langtidsvær, dette gjøres gjennom opplæring av ledere i sykefraværskurs. Det er tett dialog mellom verneombud og KHMS. I tillegg støtter vi den enkelte ansatte med gode forsikringer og støtte til treningsaktiviteter bidrar til å øke fokus på fysisk aktivitet.

For å sikre ansattes rett til medbestemmelse og informasjon er det nedsatt flere utvalg der ansattes representanter kan treffe ledelsen, f.eks. arbeidsutvalget og arbeidsmiljøutvalg et. Det avholdes jevnlig møter, og det er god kontakt mellom ledelsen og de tillitsvalgte.

Det er tegnet ansvarsforsikring for styrets medlemmer og administrerende direktør.

Likestilling og diskriminering

Norled-konsernet hadde ved årsskiftet 775 fast ansatte, hvorav 121 er kvinner og 654 er menn. Kvinneandelen utgjør 16%. Av fast ansatte er 697 ansatt i Norled AS, hvorav 83 er kvinner og 614 er menn. Kvinneandelen blant den sjøgående besetningen i konsernet er på 12%.



This file is sealed with a digital signature.
The seal is a guarantee for the authenticity
of the document.

Document ID:
EC5BE0271C714ACD80FDCBA60E36AE7D



Styret i Nanoq Holdings I AS har totalt fire medlemmer, derav en kvinne og tre menn.

Av midlertidig ansatte i Norled konsern i 2021 var 10% kvinner og 90% menn. For Norled AS var andelen 11% kvinner og 89% menn.

Andel kvinner deltids ansatte i Norled konsern i 2021 var 74%, mens andel deltids ansatte menn utgjorde 26%. For Norled AS var andelen 71% for kvinner og 29% for menn. 39% av deltidsansatte oppgir i spørreundersøkelse at de ønsker å jobbe fulltid.

Antall uker foreldrepermisjon i Norled konsern i 2021 var 219 for kvinner, og 350 for menn. For Norled AS var antallet uker 219 for kvinner, og 339 for menn.

Norled har fokus på likelønn mellom kjønn. På leder og mellomleder nivå i Norleds administrasjon utgjør kvinners snittlønn 96% av menns snittlønn, mens for andre ansatte utgjør kvinners snittlønn 76% av menns snittlønn. Leder- og mellomledernivå er slått sammen til en kategori da det må være minst fem av hvert kjønn i en gruppe for at en kan publisere lønnskartlegging offentlig. Lønn til administrerende direktør er ikke medregnet i lønnsfordeling mellom kjønn på ledernivå. Alle sjøansatte avlønnes basert på tariff, uavhengig av kjønn.

Prinsipper, prosedyrer og standarder for likestilling og mot diskriminering

Norled arbeider målrettet for å fremme likestilling og hindre diskriminering. Med likestilling menes likeverd, like muligheter og like rettigheter. Norled har etablert etiske retningslinjer, prosedyrer for konflikthåndtering, prosedyrer for håndtering av mobbing og trakassering samt prosedyrer for varsling av kritikkverdige forhold. Hensynet til likestilling og ikke-diskriminering er også inkludert i den øvrige personalpolitikken. I Norleds etiske retningslinjer forplikter vi oss til å sørge for et arbeidsmiljø som er fritt for diskriminering, trusler, mobbing og trakassering, inkl. seksuell trakassering.

For Norled har alle mennesker lik verdi. Enhver form for forskjellsbehandling, trakassering eller diskriminering, med hensyn til kjønn, stilling, livssyn, funksjonshemming, seksuell legning, språk eller alder, aksepteres ikke. Alle medarbeidere har krav på å bli tatt på alvor og oppleve rettferdig behandling. De etiske retningslinjene samt alle prosedyrer er inkludert i personalhåndboken og gjelder for alle ansatte i konsernet. Det er viktig for Norled å ha gode rutiner for varsling av kritikkverdige forhold og disse er lett tilgjengelig for medarbeiderne gjennom personalhåndboken. Varsel om brudd behandles konfidensielt og varslere er beskyttet mot gjengjeldelse. Norled sender ut regelmessig medarbeiderundersøkelse for å sikre at vi ivaretar de ansatte sine tilbakemeldinger. Ved behov blir det satt opp initiativer basert på tilbakemeldinger.

Det er nulltoleranse for trakassering i selskapet.

Slik jobber vi for å sikre likestilling og ikke-diskriminering i praksis

Norled skal sikre at alle medarbeidere har like muligheter for utvikling, lønn og karriere. Vi bestreber alltid å ha økt fokus på likestilling i rekrutteringsarbeidet. Lederne og HR er tydeliggjort i rollene sine for å sørge for at seleksjon av søkere ivaretar prinsippet om likebehandling knyttet til kjønn, alder, etnisitet, funksjonshemming og erfaring. Som en forlenget del av dette benytter vi bilder i stillingsannonser som ivaretar prinsippet om likebehandling. Som en del av vårt bærekraftsprogram har Norled et tydelig definert mål om å øke kvinneandelen i konsernet. Dette målet er kommunisert til alle ansatte på selskapets allmøter.

Norled sine ansatte skal kjennetegnes ved at de har en høy etisk standard. Hver enkelt skal vise tillitsvekkende adferd, være ærlige og redelige og opptre i henhold til de normer, regler og lover som gjelder i samfunnet. I arbeidsmiljøundersøkelsen stiller vi et spørsmål om ansatte kjenner til selskapets etiske retningslinjer, og resultatet fra siste undersøkelse viste en score på 4,49 på en skala fra 1-5. Vi spør også om ansatte har opplevd mobbing eller trakassering på arbeidsplassen. Vi har også kvartalsvise AMU og AUM møter hvor representanter fra ledelsen og HR møter hhv verneombud, bedriftshelsetjeneste og tillitsvalgte for å diskutere blant annet arbeidsmiljø. Norled bruker bedriftshelsetjenesten aktivt og ansatte kan ta kontakt med dem ved behov, enten på eget initiativ eller via HR.



This file is sealed with a digital signature.
The seal is a guarantee for the authenticity
of the document.

Document ID:
EC5BE0271C714ACD80FDCBA60E36AE7D



Risiko for diskriminering og hindre for likestilling

For våre sjøansatte er det krav om gyldig helseattest for å kunne utføre arbeid om bord på våre fartøy. Så lenge helseattesten er i orden tilrettelegges arbeid ved behov. Det kan også være en risiko at færre kvinner søker seg til arbeid i maritim sektor basert på familiesituasjonen. Det er også en viss risiko for at sjargongen på arbeidsplassen kan virke ekskluderende overfor mindretallsgrupper.

Basert på disse risikoene har Norled iverksatt en del tiltak. Vi har blant annet hatt fokus på å etablere familievennlige skiftordninger som skal gjøre det attraktivt for alle å søke seg til arbeid innen maritim sektor. For landansatte har vi etablert kjernezeit for landansatte fra 9-15, samt mulighet for å benytte hjemmekontor deler av uken. Dette skal gjøre det lettere å kombinere arbeid med familieliv. I tillegg har vi en struktur med kvartalsvise allmøter hvor ansatte har mulighet til å stille spørsmål anonymt i forkant, og hvor samtlige spørsmål som stilles svares ut i allmøtet. Vi har også utviklet et bærekraftsprogram med tydelig definerte og kommuniserte mål for blant annet likestilling.

Resultatene måles både via KPIer i bærekraftsprogrammet, samt via regelmessig arbeidsmiljøundersøkelse. I tillegg sender vi ut spørreundersøkelser for å måle tilfredshet med skiftordninger, hvor ansatte kan gi tilbakemeldinger på hva som fungerer bra og hva som kan bli bedre.

Sikkerhet og regularitet

Norled har stort fokus på sikkerhet, både for egne ansatte og de reisende. Norled fokuserer også på sikkerheten til samarbeidspartnere i de prosjektene vi gjennomfører, herunder det omfattende nybyggingsprogrammet.

Rederiet har i 2021 hatt en negativ utvikling på enkelte av nøkkeltallene knyttet til sikkerhet.

Personskadefrekvensen (H-verdi – fraværsskader pr. 1 million arbeidstimer) har hatt en negativ utvikling siste år. H-verdien var 5,8 i 2021 mot 2,6 i 2020. Arbeidet med personsikader har høyt fokus, og målsettingen er at denne skal bevege seg ned mot nivåene fra 2020.

Sikkerhet og skader er noe selskapet tar på det største alvor, og jobber systematisk med å følge opp. Læring fra hendelser er veldig viktig for rederiet for at en skal kunne forhindre gjentakelse og bli bedre.

Resultater fra dette forbedringsarbeidet inkluderer forbedrede prosedyrer og rutiner, tekniske tiltak, og heving av kompetanse og bevissthet rundt sikkerhet. Det er i løpet av 2021 også startet et prosjekt for gjennomgang med alle ansatte knyttet til sikkerhetskultur og med fokus på risikoforståelse. Dette forventer vi skal gi effekt.

Selskapets fartøy i rute leverer meget god regularitet, tilsvarende 99,7% på alle ferjeavganger og 99,9% på alle hurtigbåtavganger. Regulariteten måles som antall gjennomførte turer mot antall planlagte turer gjennom hele året.

Ytre miljø

Norled setter bærekraft høyt på agendaen. Selskapet har siden april 2019 etablert en rapport for sentrale klimaindikatorer og har siden april 2021 utarbeidet et overordnet bærekraftsprogram.

Bærekraftsprogrammet startet med kartlegging av hvordan våre ansatte, samarbeidspartnere, kunder og eiere så på Norled sin satsing innen bærekraft og hva Norled burde fokusere mer på i fremtiden. Det ble gjort en grundig vesentlighetsvurdering som resulterte i konkrete ambisjoner, fokusområder og mål. Disse er forankret i utvalgte av FNs bærekraftsmål. Målene er konkretiserte i måltall, KPIer, og aksjoner på kort og lang sikt. Bærekraftsprogrammet ble besluttet av Norled sitt styre i mars 2022 og deretter igangsatt.

Det viktigste tiltaket Norled kan gjøre for å redusere utslipp til ytre miljø er gjennom fornying av flåten ved



This file is sealed with a digital signature.
The seal is a guarantee for the authenticity
of the document.

Document ID:
EC5BE0271C714ACD80FDCBA60E36AE7D



innføring av utslippsreducerende løsninger, enten gjennom ombygging av eksisterende fartøy eller nybygg. I løpet av 2021 har to fartøy blitt ombygget til null/lavutslippsløsninger og to nye fartøy på batterielektrisk drift kommet til, samt ett på HVO (biodiesel). Disse skal trafikkere på samband i Troms, Møre og Romsdal og Rogaland.

Pandemien har forsinket noen fartøy som egentlig skulle vært ferdig i løpet av 2021. Det har vært utfordrende å måtte se at arbeidskraft på flere hundre personer har måttet gå i karantene på verftene. Men helse kommer først, og vi har måttet jobbe så effektivt vi klarer innenfor gjeldende regelverk.

Norled er stolte av å sette ambisiøse mål relatert til å redusere CO2 utslipp. I 2021 reduserte Norled sitt årlige CO2 utslipp med 8 000 tonn (7%) sammenlignet med 2020 og forventer ytterligere reduksjon i utslippet i 2022. Andel av null/lavutslipp fartøy i flåten i 2021 var henholdsvis 12% for ferjer og 16% for hurtigbåt. CO2 utslipp per nautisk mil ble 42kg/nm. Når Norled er ferdig med det pågående nybyggingsprogrammet vil 39% av flåten være på null- eller lavutslippsteknologi.

Norled har i 2021 fortsatt sitt arbeid mot å optimalisere energiforbruket i flåten og på kontorene, vi har for eksempel redusert arealet vi benytter for kontoret i Bergen. For fartøyene har det vært gjort spesifikt arbeid for å vurdere hvordan endret kjøremønster i de enkelte samband kan påvirke energiforbruket. Vi jobber også systematisk med å kartlegge ulike teknologier og drivstoff som kan være aktuell på ferjer og hurtigbåter for å ligge i forkant av nye anbud. Vi har ansatt en innovasjonssjef for å sikre at Norled jobber målrettet med nye løsninger. Et resultat herfra er at vi har jobbet fram en batteribyttesløsning for hurtigbåter som skal demonstreres i en pilot.

Norled har stort fokus på miljørettede aktiviteter innen bærekraft, men vi har også i 2021 gjort mye arbeid for å forbedre arbeidsmetodene for folk. Vi har utviklet et sikkerhetskurs som ble pilotert i 2021 og med full lansering i 2022, implementert nytt personalinformasjonssystem og bedre vedlikeholdsrutiner, og det jobbes aktivt med fornying av innkjøpssystemer, IT- systemer og styringssystemet.

Vi vil i 2022 se på hvordan vi kan bruke anerkjente bærekraftstandarder for å standardisere og være transparent i vår bærekraftrapportering.

Foretakets utsikter

Norled har også i 2021 vært påvirket av den pågående Covid- 19 pandemien. Varierende smitteverntiltak gjennom året har fått konsekvenser, både med tanke på den ordinære ruteproduksjonen, de turismerelaterte aktivitetene og innenfor catering. Nybyggingsprogrammet har også blitt forsinket som følge av pandemien.

Innenfor cateringsegmentet har selskapet sett seg nødt til å permittere ansatte som følge av at kiosker har blitt stengt som en konsekvens av smitteverntiltakene.

Selskapet har gjennom året hatt god dialog både med oppdragsgiver og de ansatte i forhold til tiltak som er blitt iverksatt. Vi har også på eget initiativ gjort tilpasninger for å redusere smittefaren om bord på våre fartøy.

Ved utbruddet av pandemien i 2020 ble innføring av kontantløse betalingsløsninger fremskyndet. Dette er en løsning som har fungert godt, både for selskapet og for de reisende, og vi jobber aktivt for at dette blir videreført på permanent basis.

Den globale sikkerhetssituasjonen i forbindelse med Russlands invasjon av Ukraina, påvirker drivstoff- og energikostnadene til selskapet. Krigen skaper også generell usikkerhet knyttet til den globale utviklingen fremover, og til hvilke konsekvenser dette kan få blant annet i forhold til generell prisutvikling samt til turismeaktivitetene.



This file is sealed with a digital signature.
The seal is a guarantee for the authenticity
of the document.

Document ID:
EC5BE0271C714ACD80FDCBA60E36AE7D



I 2021 startet Norled opp flere nye anbudskontrakter.

Ved inngangen til 2021 startet Norled opp fire nye kontrakter.

I Rogaland startet vi opp drift av ferjesambandet ut fra Finnøy, en kontrakt som var en videreføring av eksisterende drift, men på nye kontraktsvilkår. I tillegg startet selskapet opp en nyvinning i Ryfylkebassenget, en ny ferjekontrakt med et omfattende rutenett som tidligere delvis kun var betjent av hurtigbåt. På begge disse ferjekontraktene har driften i 2021 vært med overgangsfartøy og underleverandør, men i løpet av 2022 vil begge disse kontraktene bli driftet med nye ferjer på ny og miljøvennlig teknologi.

I Møre og Romsdal startet man i 2021 opp en ny kontrakt bestående av ferjesambandet Volda- Lauvstad. Fra 2022 vil den samme kontrakten også inkludere sambandene Larsnes- Åram- Voksa- Kvamsøya i tillegg til Årvika- Koparnes. Dette er også videreføring av eksisterende drift, men på nye kontraktsvilkår.

I Troms videreførte man driften på Lyngkontrakten, men på nye kontraktsvilkår, mens man i Vestland videreførte driften på Fjelberggruten og startet opp drift på sambandet Hjellestad- Klokkarvik- Lerøy- Bjelkarvik.

På alle kontraktene man startet opp i 2021 er det krav om lav- og nullutslippsløsninger, og Norled løser dette delvis ved å bygge nye fartøy, og delvis gjennom ombygginger av eksisterende materiell.

I løpet av 2021 avsluttet Norled ferjedriften med utgangspunkt i Flekkefjord da videreføring av denne skal utføres av en konkurrent. Driften i Flekkefjord har vært drevet gjennom datterselskapet Flekkefjord Dampskipsselskap AS gjennom de siste 100 årene. Det er vemodig å avslutte en slik langvarig drift, og styret i Norled vil takke alle de lojale medarbeiderne for innsatsen.

I løpet av 2022 vil Norled starte opp to nye kontrakter. Den ene kontrakten er i Vestland fylke, og er en videreføring av driften av hurtigbåtene fra Bergen til Sogn. Dette er videreføring av eksisterende drift med eksisterende fartøy, men på nye kontraktsvilkår.

I løpet av året skal Norled også starte opp en kontrakt med Fiskeridirektoratet i Norge. Kontrakten innebærer drift av fartøy på vegne av direktoratet, og dette skal benyttes i tilsynsarbeidet som de utfører langs kysten. Norled eier fartøyet, og vil ha ansvaret for driften av dette, mens Fiskeridirektoratet har ansvaret for tilsynene som skal utføres. Dette er en ny type kontrakt for selskapet, og noe vi anser som en spennende mulighet.

Norled har i løpet av 2021 deltatt i mange anbudskonkurranser. I løpet av året har selskapet signert nye kontrakter på hurtigbåtkontrakten mellom Bergen og Sogn, i tillegg til kontrakten med Fiskeridirektoratet. Det er også inngått en kontrakt for drift av hurtigbåt mellom Selje- Måløy – Florø med oppstart i 2024. I tillegg har det blitt utløst opsjonsperioder for enkelte kontrakter som selskapet allerede drifter.

I tillegg til anbudskontrakter på ferje- og hurtigbåt har selskapet aktivitet innenfor catering og turisme. Selskapet vurderer fortløpende de strategiske mulighetene som ligger innfor disse segmentene.

Styret i Norled er opptatt av rammevilkårene innenfor ferje- og hurtigbåtbransjen i Norge. De siste årenes endringer i krav til materiell som følge av skifte i teknologi medfører et betydelig investeringsbehov. Norled vil jobbe for balanserte rammevilkår i de ulike anbudskontraktene.



This file is sealed with a digital signature.
The seal is a guarantee for the authenticity
of the document.

Document ID:
EC5BE0271C714ACD80FDCBA60E36AE7D



Resultatdisponering

Styret foreslår følgende disponering av årsresultatet (MNOK) i Nanoq Holdings I AS:

Overført fra annen egenkapital	0,0
Sum	0,0

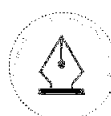
Stavanger, 7. juni 2022

Pekko Aku Johannes Haaksluoto
styreleder

Ville Akseli Poukka
styremedlem

Andreas Hermann Köttering
styremedlem

Liselotte Grønberg Lundberg
styremedlem



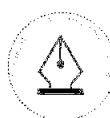
This file is sealed with a digital signature.
The seal is a guarantee for the authenticity
of the document.

Document ID:
EC5BE0271C714ACD80FDCBA60E36AE7D



Resultatregnskap

Nanoq Holdings I AS			Konsern	
2021	2020	Note	2021	2020
Driftsinntekter og driftskostnader (1.000 kr)				
0	0		62 142	58 570
0	0		28 279	45 722
0	0		53 611	40 140
0	0	1	1 805 902	1 801 567
0	0	2, 17	94 667	75 786
0	0	3	2 044 602	2 021 786
0	0		16 019	13 013
0	0	4, 12	794 389	760 088
0	0	5	420 655	351 786
0	0	5	290	24
0	0	5	-34 560	14 855
53	52	4, 6, 8, 10, 17	805 464	766 296
53	52		2 002 257	1 906 062
-53	-52		42 345	115 724
Finansinntekter og finanskostnader				
300	0		0	0
1	0		3 577	2 853
0	0		105 989	99 146
1	0		33 413	26 481
299	0	7	-135 825	-122 774
247	-52		-93 480	-7 050
-12	-11	14	-3 229	15 074
258	-41		-90 251	-22 124
258	-41		-90 251	-22 124
0	0		505	502
0	0		-90 756	-22 626
Overføringer				
258	0		0	0
0	41		0	0
258	-41	20	0	0



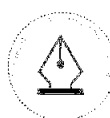
This file is sealed with a digital signature.
The seal is a guarantee for the authenticity
of the document.

Document ID:
EC5BE0271C714ACD80FDCBA60E36AE7D



Balanse

Nanoq Holdings I AS		Konsern		
2021	2020	Note	2021	2020
Eiendeler (1.000 kr)				
Anleggsmidler				
0	0		601 087	672 294
0	0	5	601 087	672 294
Varige driftsmidler				
0	0		628 232	752 085
0	0		3 888 994	3 163 596
0	0		3 317	13 152
0	0	5	4 520 543	3 928 833
Finansielle anleggsmidler				
1 508 320	1 528 320	18	0	0
0	0	10, 12	460	385
1 508 320	1 528 320		460	385
1 508 320	1 528 320		5 122 090	4 601 512
Omløpsmidler				
0	0	9	14 789	11 164
Fordringer				
0	0	10	49 718	58 793
-2	8	10	164 254	216 009
505	0	17	0	0
503	8	13	213 972	274 801
45	13	13, 15	479 983	415 038
548	21		708 743	701 003
1 508 867	1 528 341		5 830 833	5 302 515



This file is sealed with a digital signature.
The seal is a guarantee for the authenticity
of the document.

Document ID:
EC5BE0271C714ACD80FDCBA60E36AE7D



Balanse

Nanoq Holdings I AS		Konsern		
2021	2020	Note	2021	2020
Egenkapital og gjeld (1.000 kr)				
Innskutt egenkapital				
1 030	1 030	19	1 030	1 030
1 507 328	1 527 328		1 382 578	1 493 333
1 508 358	1 528 358		1 383 608	1 494 363
Opptjent egenkapital				
258	0		0	0
258	0		0	0
0	0		2 233	2 680
1 508 616	1 528 358	20	1 385 840	1 497 044
Gjeld				
Avsetning for forpliktelser				
-29	-17	14	289 763	293 655
-29	-17		289 763	293 655
Annen langsiktig gjeld				
0	0	13	3 879 984	3 221 545
0	0		3 879 984	3 221 545
Kortsiktig gjeld				
0	0		127 602	121 119
0	0	14	663	647
0	0		65 392	59 111
0	0		952	850
280	0	11	80 636	108 544
280	0		275 245	290 271
251	-17		4 444 992	3 805 471
1 508 867	1 528 341		5 830 833	5 302 515

Stavanger, 07.06.2022

Pekko Aku Johannes Haaksluoto
styreleder

Ville Akseli Poukka
styremedlem

Andreas Hermann Köttering
styremedlem

Liselotte Grønberg Lundberg
styremedlem



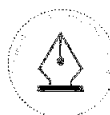
This file is sealed with a digital signature.
The seal is a guarantee for the authenticity
of the document.

Document ID:
EC5BE0271C714ACD80FDCBA60E36AE7D



KONTANTSTRØMOPPSTILLING 01.01.-31.12.

Nanoq Holdings I AS				Konsern	
2021	2020	Kontantstrøm fra operasjonelle aktiviteter:	Note	2021	2020
247	-52	Resultat før skattekostnad		-93 480	-7 050
-299	0	Netto finansposter	7	135 825	122 774
0	0	Gevinst/tap ved salg av anleggsmidler	5	-34 560	14 855
0	0	Avskrivning varige driftsmidler	5	420 655	351 786
0	0	Nedskrivning varige driftsmidler	5	290	24
0	0	Endring i varelager	9	-3 625	2 915
0	0	Endring i kundefordringer	10	9 075	48 130
0	0	Endring i leverandørgjeld	17	6 483	-58 676
0	0	Endring i pensjonsforpliktelser	12	0	11 503
0	0	Betalt skatt	14	-647	-613
85	-38	Endring i andre tidsavgrensingsposter		5 144	-110 985
33	-90	Netto kontantstrøm fra operasjonelle aktiviteter		445 160	374 663
2021	2020	Kontantstrøm fra investeringsaktiviteter:		2021	2020
0	0	Innbetalinger ved salg av varige driftsmidler	5	187 959	282 155
0	0	Utbetalinger ved kjøp av varige driftsmidler	5	-1 082 695	-727 123
0	0	Innbetalinger fra andre investeringer		0	0
0	0	Utbetalinger ved kjøp av aksjer og kapitalforhøyelser		0	0
-1	0	Betalte renter og annen finanskostnader	7	-124 961	-114 636
1	0	Mottatte renter	7	1 043	690
-1	0	Netto kontantstrøm fra investeringsaktiviteter		-1 018 654	-558 914
2021	2020	Kontantstrøm fra finansieringsaktiviteter:		2021	2020
0	0	Innbetalinger ved opptak av ny langsiktig gjeld	13	976 400	650 000
0	0	Utbetalinger ved nedbetaling av langsiktig gjeld	13	-317 961	-248 335
0	0	Innbetaling av egenkapital		0	0
20 000	100 000	Utbytte		0	0
-20 000	-100 000	Tilbakebetaling av innskutt kapital	17	-20 000	-100 000
0	0	Utbetalinger av konsernbidrag	20	0	0
0	0	Netto kontantstrøm fra finansieringsaktiviteter		638 439	301 665
32	-90	Netto endring likvider gjennom året		64 945	117 414
13	103	Likvider 01.01.		415 038	297 624
45	13	Likvider 31.12.		479 983	415 038



This file is sealed with a digital signature.
The seal is a guarantee for the authenticity
of the document.

Document ID:
EC5BE0271C714ACD80FDCBA60E36AE7D



Regnskapsprinsipper

Generelt

Nanoq Holdings I AS er et norsk aksjeselskap og ble stiftet 7. mars 2019 og har foretaksnummer 922 424 047. Selskapet har sitt hovedkontor på Børehaugen 1, 4006 Stavanger, Norge.

Selskapets funksjonelle valuta er NOK. Alle tall i årsregnskapet er i hele tusen NOK, hvis ikke annet spesifikt er sagt.

I 2021 ble datterselskapene Flekkefjord Damskipsselskap AS og Stanor Management AS fusjonert inn i Norled AS som overtakende selskap. Fusjonene ble gjennomført som mordatter fusjon og bokført som konserkontinuitet, hvor bokførte verdier i overdragende selskap videreføres i det overtakende selskapet.

Regnskapsprinsipper

Årsregnskapet er satt opp i samsvar med regnskapsloven og god regnskapsskikk.

I det følgende blir selskapets regnskapsprinsipper presentert.

Konsolidering

Konsernregnskapet inkluderer Nanoq Holdings I AS og selskap som Nanoq Holdings I AS har bestemmende innflytelse over. Bestemmende innflytelse oppnås normalt når konsernet eier mer enn 50 % av aksjene i selskapet, og konsernet er i stand til å utøve faktisk kontroll over selskapet. Minoritetsinteresser inngår i konsernets egenkapital. Transaksjoner og mellomværende mellom selskapene i konsernet er eliminert. Konsernregnskapet er utarbeidet etter ensartede prinsipper, ved at datterselskapet følger de samme regnskapsprinsipper som morselskapet.

Klassifisering og vurdering av balanseposter

Eiendeler som er knyttet til varekretsløpet er klassifisert som omløpsmidler. Fordringer blir klassifisert som omløpsmidler dersom de skal tilbakebetales i løpet av ett år etter utbetalingstidspunktet. Andre eiendeler blir klassifisert som anleggsmidler.

For gjeld er tilsvarende kriterier lagt til grunn.

Omløpsmidler blir vurdert til det laveste av kostpris og virkelig verdi. Kortsiktig gjeld blir balanseført til nominelt beløp på etableringstidspunktet.

Materielle anleggsmidler blir vurdert til kostpris. Langsiktig gjeld med unntak av andre avsetninger blir balanseført til nominelt beløp på etableringstidspunktet.

Valuta

Pengeposter i valuta er vurdert til kursen på balansedagen ved utgangen av regnskapsperioden. Valutajusteringsene som fremkommer ved omregning resultatføres.

Nedskrivning av ikke-finansielle anleggsmidler

Vurdering av verdifall blir gjort på en vurderingsenhet som genererer en selvstendig kontantstrøm. Ved indikasjoner på behov for nedskrivning relatert til anleggsmidler, vil det bli vurdert om gjenvinnbart beløp på anleggsmidlene relatert til den tilhørende vurderingsenheten overstiger regnskapsført verdi. Gjenvinnbart beløp beregnes som de høyeste av vurderingsenhetens bruksverdi og netto salgsværdi. Med bruksverdi menes nåverdien av fremtidige kontantstrømmer som forventes å oppstå fra vurderingsenheten mens netto salgsværdi defineres som differansen mellom markedsverdi på balansedagen og antatte salgskostnader.

Fremtidige kontantstrømmer omfatter vurderingsenhetens kontantstrømmer fra operasjonelle aktiviteter før skatt tillagt tilhørende anleggsmidlers terminalverdi ved utløp av de kontrakter som



This file is sealed with a digital signature.
The seal is a guarantee for the authenticity
of the document.

Document ID:
EC5BE0271C714ACD80FDCBA60E36AE7D

Regnskapsprinsipper

eventuelt er grunnlaget for vurderingsenheten. Erstatningsinvesteringer inkluderes i de fremtidige kontantstrømmene ved beregning av bruksverdi, mens investeringer som øker kapasiteten holdes utenfor.

Dersom den neddiskonterte kontantstrømmen er lavere enn regnskapsført verdi, vil disse anleggsmidlene bli nedskrevet til virkelig verdi.

Nedskrivningen blir tilbakeført dersom grunnlaget for nedskrivningen ikke lenger er til stede, med unntak for nedskrivning av goodwill, som ikke har en slik tilbakeføringsadgang.

Investeringer i datterselskaper

Datterselskaper blir definert som investeringer der Nanoq Holdings I AS har bestemmende innflytelse. Bestemmende innflytelse oppnås når selskapet kan utøve kontroll over datterselskapet og har den økonomiske risikoen knyttet til investeringen. Bestemmende innflytelse vil normalt foreligge når Nanoq Holdings I AS har en direkte eller indirekte eierandel på mer enn 50 % av selskapskapitalen. Investeringer i datterselskaper vurderes etter kostmetoden i selskapsregnskapet.

Inntektsføring

Inntekter blir inntektsført i den perioden de er opptjente, det vil si når risiko og kontroll er gått over på kjøper. Inntektsført beløp utgjør virkelig verdi av vederlaget, etter reduksjon av merverdiavgift og rabatter.

Inntektene inkluderer i hovedsak følgende elementer:

Billettinntekter

Billettinntekter omfatter inntekter fra passasjerfrakt og frakt av biler. Salg av enkeltreiser blir inntektsført når reisen er gjennomført.

Kontraktinntekter

Kontraktinntekter er tilskudd fra det offentlige ved drift av ruter underlagt konsesjon som er forutsatt å kompensere for manglende inntekter fra kunder og er klassifisert som driftsinntekter. Inntektsføring skjer i samsvar med tildeling fra myndighetene for hver enkelt periode. Krav på kontraktinntekter blir balanseført som en fordring dersom inntektene ikke fullt ut er innbetalt per årsskiftet.

Refusjon av miljøavgift fra staten er ment å kompensere for økte kostnader, og er derfor klassifisert som en kostnadsreduksjon.

Restorasjonsinntekter

Dette er inntekter som genereres via restaurantdrift på båter og ferjer og via kiosksalg. Det meste av omsetningen er kontantsalg. Kontantsalg blir regnskapsført i samme periode som salget er gjennomført.

Renteinntekter

Renteinntekter blir resultatført etter hvert som inntektene blir opptjent.

Konsernbidrag/Utbytte

Kostmetoden brukes som prinsipp for investeringer i datterselskaper. Kostprisen økes når midler tilføres ved kapitalutvidelse, eller når det gis konsernbidrag til datterselskap. Mottatte utdelinger resultatføres i utgangspunktet som inntekt. Utdelinger som overstiger andel av opptjent egenkapital etter kjøpet føres som reduksjon av anskaffelseskost. Utbytte/konsernbidrag fra datterselskap regnskapsføres det samme året som datterselskapet avsetter beløpet. Utbytte fra andre selskaper regnskapsføres som finansinntekt når det er vedtatt.



This file is sealed with a digital signature.
The seal is a guarantee for the authenticity
of the document.

Document ID:
EC5BE0271C714ACD80FDCBA60E36AE7D



Regnskapsprinsipper

Offentlige tilskudd

Investeringsstilskudd

Investeringsstilskudd blir gitt for at selskapet skal kunne investere i anleggsmidler. Tilskuddet blir balanseført når alle betingelser for tilskuddet er innfridd, og klassifiseres i samsvar med bokføring av underliggende eiendel.

Driftstilskudd

Tilskudd som kompenserer for kostnader eller inntekter, blir resultatført på en systematisk måte i de samme periodene som kostnaden eller inntekten tilskuddet er ment å kompensere.

Varige driftsmidler

Varige driftsmidler er vurdert til kostpris med fradrag for akkumulerte av- og nedskrivninger. Når eiendeler er solgt eller avhendet, blir kostprisen og akkumulerte av- og nedskrivninger tilbakeført i regnskapet, og eventuelle tap eller gevinster fra salget i forhold til bokført verdi blir resultatført. Anleggsmidler med begrenset levetid blir avskrevet lineært over forventet økonomisk levetid.

Pålopte utgifter til utskifting av deler av driftsmiddel blir balanseført når slike utgifter er forventet å gi selskapet fremtidige økonomiske fordeler relatert til utskiftingene, og utgiftene for utskiftede deler kan måles pålitelig. Alle andre utgifter blir resultatført i den perioden utgiftene påløper.

Kostpris med fradrag for utrangeringsverdi blir avskrevet lineært fra kjøpstidspunktet over forventet økonomisk levetid på følgende måte:

Utstyr og inventar	3 – 5 år
Båter	15 - 25 år
Ferjer	15 - 30 år
Eiendommer	25 år
Landanlegg/infrastruktur	8 – 12 år
Goodwill	10 år

Avskrivningsperiode og – metode blir vurdert hvert år for å sikre at metoden og perioden som blir benyttet samsvarer med de økonomiske realitetene til anleggsmiddelet. Tilsvarende gjelder for utrangeringsverdier.

Kjøp og salg av varige driftsmidler vurderes som en del av den ordinære driften til selskapet. Netto gevinst og tap ved salg blir klassifisert som driftskostnad i resultatregnskapet.

Leie av varige driftsmidler

En avtale om leie blir klassifisert som finansiell eller operasjonell i samsvar med realiteten i hver enkelt avtale. Om det mest vesentlige av økonomisk risiko og kontroll knyttet til det underliggende leieobjektet er gått over på leietager, blir avtalen klassifisert som finansiell. Andre leieavtaler blir klassifisert som operasjonelle.

Leide driftsmidler vurdert som finansiell leie blir balanseført til verdien av vederlaget i leieavtalen, og regnskapsført som varige driftsmidler. Avdragsdelen av leien blir balanseført som langsiktig gjeld. Denne gjelden blir redusert med betalt leie etter fradrag for beregnet rentekostnad, som blir resultatført.

For avtale som blir klassifisert som operasjonell, blir leiebetalingsene behandlet som en driftskostnad, med leiekostnaden systematisk fordelt over hele leieperioden.



This file is sealed with a digital signature.
The seal is a guarantee for the authenticity
of the document.

Document ID:
EC5BE0271C714ACD80FDCBA60E36AE7D

Regnskapsprinsipper

Finansielle instrumenter/sikring

Et derivat er et finansielt instrument med alle følgende karakteristikk:

- Verdien på instrumentet blir endret som et resultat av endringer i rente, kurs eller pris på et underliggende objekt.
- Instrumentet krever ingen eller liten initie investering.
- Instrumentet blir gjort opp på en fremtidig dato.

Sikringen reflekteres ved at realiserte og urealiserte gevinster og tap på sikringsinstrumentet ikke resultatføres før det underliggende sikringsobjektet påvirker resultatregnskapet.

Valutasikringsavtaler

Formålet med valutasikringsavtaler som selskapet har inngått er å sikre større stabilitet og forutsigbarhet relatert til finansiering og betaling av nybygg med oppgjør i utenlandsk valuta. Sikringsinstrumentet regnskapsføres når det underliggende sikringsobjektet påvirker resultatregnskapet.

Varelager

Lager av innkjøpte varer er verdsatt til laveste verdi av kostpris etter FIFU-prinsippet og virkelig verdi. Kostpris for varelager omfatter alle kjøpsutgifter, bearbeidingsutgifter og andre utgifter som er påløpt for å bringe varene til deres sted/lokasjon og tilstand på balansedagen.

Det blir gjennomført nedskrivning for påregnelig ukurans, det vil si differanse mellom kostpris og en lavere virkelig verdi. Virkelig verdi er her antatt fremtidig salgsvederlag med fradrag for salgskostnader.

Fordringer

Kundefordringer føres i balansen etter fradrag for avsetning til forventede tap. Avsetning til tap er gjort på grunnlag av individuell vurdering av fordringene og en tilleggsavsetning som skal dekke øvrige påregnelige tap. Vesentlige økonomiske problemer hos kunden, sannsynligheten for at kunden vil gå konkurs eller gjennomgå økonomisk restrukturering og utsettelse og mangler ved betalinger anses som indikatorer på at kundefordringer må nedskrives.

Andre fordringer, både omløpsfordringer og anleggsfordringer, føres opp til det laveste av pålydende og virkelig verdi. Virkelig verdi er nåverdien av forventede framtidige innbetalinger. Det foretas likevel ikke neddiskontering når effekten av neddiskontering er uvesentlig for regnskapet. Avsetning til tap vurderes på samme måte som for kundefordringer.

Kontanter og bankinnskudd

Kontanter og bankinnskudd omfatter kontanter, bankinnskudd og andre kortsiktige likvide plasseringer som straks og med uvesentlig kursrisiko kan konverteres til kjente kontantbeløp og med forfallsdato kortere enn tre måneder fra kjøpsdato.

Kontanter og bankinnskudd regnskapsføres til amortisert kost ved bruk av effektiv rente metoden.

Pensjoner

Ytellesbaserte ordninger

Pensjonskostnader og -forpliktelser blir beregnet av aktuar etter lineær opptjening. Utregningene er basert på økonomiske forutsetninger for blant annet diskonteringsrente, fremtidig regulering av lønn, pensjoner og ytelser fra folketrygden, fremtidig avkasting på pensjonsmidler og aktuarmessige forutsetninger om mellom annet dødsrate og frivillig avgang.

Det balanseførte beløpet av pensjoner utgjør summen av netto pensjonsforpliktelse og akkumulerte estimatavvik. Netto pensjonsforpliktelse er forskjellen mellom den beregnede brutto pensjonsforpliktelsen, som representerer en nåverdi, og pensjonsmidlene vurdert til virkelig verdi.



This file is sealed with a digital signature.
The seal is a guarantee for the authenticity
of the document.

Document ID:
EC5BE0271C714ACD80FDCBA60E36AE7D



Regnskapsprinsipper

Endringer i forpliktelser som skyldes endringer i pensjonsplaner blir resultatført i den grad de er opptjent. I motsatt fall blir de behandlet sammen med de endringer i forpliktelsene som skyldes endringer i forutsetninger. Dette betegnes samlet som estimatavvik og blir systematisk resultatført over forventet gjenværende opptjeningstid. Estimatavik blir resultatført så langt avviket overstiger det høyeste av 10 % av pensjonsmidlene og 10 % av pensjonsforpliktelsene per inngående balanse i regnskapsåret. Estimatavikene blir med andre ord periodisert ved hjelp av den såkalte korridormetoden.

Dersom pensjonsmidlene overstiger pensjonsforpliktelsene er ordningen overfinansiert. Overfinansieringen blir balanseført i den grad det er sannsynlig at denne vil kunne bli brukt til å innfri forpliktelsene i den aktuelle pensjonsordningen.

Arbeidsgiveravgiften blir kostnadsført ut fra innbetalt pensjonspremie og endring i netto pensjonsforpliktelse i den enkelte pensjonsordning.

Innskuddsordning

Ved innskuddsplaner betaler selskapet innskudd til offentlig eller privat administrerte forsikringsplaner for pensjon på obligatorisk, avtalemessig eller frivillig basis. Selskapet har ingen ytterligere betalingsforpliktelser etter at innskuddene er betalt. Innskuddene regnskapsføres som lønnskostnad når de forfaller. Forskuddsbetalte innskudd bokføres som en eiendel i den grad innskuddet kan refunderes eller redusere fremtidige innbetalinger.

Skatt

Skattekostnaden i resultatregnskapet omfatter både periodens betalbare skatt og endring i utsatt skatt. Utsatt skatt beregnes med aktuell skattesats på grunnlag av de midlertidige forskjeller som eksisterer mellom regnskapsmessige og skattemessige verdier, samt eventuelle ligningsmessig underskudd til fremføring ved utgangen av regnskapsåret. Skatteøkende og skattereduserende midlertidige forskjeller som reverserer eller kan reversere i samme periode er utlignet. Oppføring av utsatt skattefordel på netto skattereduserende forskjeller som ikke er utlignet og underskudd til fremføring, begrunnes med antatt fremtidig inntjening. Utsatt skatt og skattefordel som kan balanseføres oppføres netto i balansen.

Skattereduksjon ved avgitt konsernbidrag, og skatt på mottatt konsernbidrag som føres til reduksjon av kostpris eller direkte mot egenkapitalen, føres direkte mot skatt i balansen (mot betalbar skatt hvis konsernbidrag har virkning på betalbar skatt og mott utsatt skatt hvis konsernbidraget har virkning på utsatt skatt).

Utsatt skatt regnskapsføres til nominelt beløp. Skatt på resultatført konsernbidrag føres direkte i skattekostnaden.

Bruk av estimater

Utarbeidelse av regnskaper i samsvar med regnskapsloven krever bruk av estimater. Videre krever anvendelse av regnskapsprinsipper at ledelsen må utøve skjønn. Området som i stor grad inneholder slike skjønsmessige vurderinger, høy grad av kompleksitet, eller områder hvor forutsetninger er vesentlig for årsregnskapet, er beskrevet i notene.

Hendelser etter balansedagen

Ny informasjon om selskapet sine posisjoner på balansedagen er tatt hensyn til i årsregnskapet. Hendelser etter balansedagen som ikke påvirker selskapets posisjon på balansedagen, men som vil påvirke selskapets posisjon i fremtiden opplyses om dersom dette er vesentlig.



This file is sealed with a digital signature.
The seal is a guarantee for the authenticity
of the document.

Document ID:
EC5BE0271C714ACD80FDCBA60E36AE7D



Note 1 - Kontraktsinntekter

Kontraktsinntekter som er inntektsført i resultatregnskapet:

Nanoq Holdings I AS			Konsern	
2021	2020	Offentlige oppdragsgivere	2021	2020
0	0	Fylke	1 113 345	1 292 665
0	0	Stat	692 557	508 902
0	0	Sum	1 805 902	1 801 567

Prosentandel av totale driftsinntekter 88 % 89 %

Note 2 - Andre driftsinntekter

Nanoq Holdings I AS			Konsern	
2021	2020	Spesifikasjon andre driftsinntekter	2021	2020
0	0	Leieinntekter	20 320	29 506
0	0	Varefrakt	3 899	4 178
0	0	Andre inntekter	70 448	42 103
0	0	Sum	94 667	75 786

Note 3 - Fordeling inntekter

Nanoq Holdings I AS			Konsern	
2021	2020	Geografisk fordeling av inntekter	2021	2020
0	0	Nord-Norge	230 628	194 687
0	0	Vestlandet	1 596 035	1 610 864
0	0	Sørlandet	34 857	40 627
0	0	Østlandet	183 082	175 608
0	0	Sum	2 044 602	2 021 786



This file is sealed with a digital signature.
The seal is a guarantee for the authenticity
of the document.

Document ID:
EC5BE0271C714ACD80FDCBA60E36AE7D



Note 4 - Lønnskostnader, antall ansatte, ytelser og lån til ansatte

Nanoq Holdings I AS			Konsern	
2021	2020	Lønnskostnader	2021	2020
0	0	Lønn	626 132	598 655
0	0	Arbeidsgiveravgift	82 833	82 503
0	0	Pensjonskostnader	48 011	53 083
0	0	Andre ytelser, reisekostnader og kosthold	37 414	25 848
0	0	Sum	794 389	760 088
0	0	Antall årsverk	904	889

Ytelser til ledende personer

Det er ikke gitt lån/sikkerhet styremedlemmer eller andre nærstående parter. Det er ingen enkelte lån/sikkerhet som utgjør mer enn 5 % av selskapet sin egenkapital.

Nanoq Holdings I AS har ikke daglig leder. Det er heller ikke utbetalt lønn til daglig leder i løpet av 2021.

Nanoq Holdings I AS			Konsern	
2021	2020	Styregodtgjørelse	2021	2020
0	0	Elisabeth Grieg	550	500
0	0	Torborg Margareta Chetkovich	0	0
0	0	Ville Akseli Poukka	0	0
0	0	Andreas Hermann Köttering	0	0
0	0	Liselotte Grønberg Lundberg	0	0
0	0	Roger Johan Andersen	0	29
0	0	Anders Laukhamar	0	35
0	0	Roy Arne Rimestad	92	71
0	0	Andrè Myhr	114	36
0	0	Ove Borgen	89	36
0	0	Roger Rivedal	0	16
0	0	Sum	845	722

Nanoq Holdings I AS			Konsern	
2021	2020	Revisjonshonorar	2021	2020
53	52	Lovpålagt revisjon	739	419
0	0	Andre attestasjonstjenester	159	131
0	0	Skatterådgiving	0	0
0	0	Andre tjenester utenfor revisjon	379	88
53	52	Sum godtgjørelse til valgt revisor eks mva	1 277	639



This file is sealed with a digital signature.
The seal is a guarantee for the authenticity
of the document.

Document ID:
EC5BE0271C714ACD80FDCBA60E36AE7D



Note 5 - Anleggsmidler

Varige driftsmidler

Konsern	Hurtigbåter	Ferjer	Landanlegg/ Infrastuktur	Utstyr og inventar	Anlegg u. oppføring	Sum
Regnskapsåret 2020						
Balanseført tilgang konserndannelse	1 140 274	1 519 788	30 373	23 708	1 051 031	3 765 174
Tilgang	0	0	0	0	727 123	727 123
Overføring av ferdige anlegg	194 882	821 155	8 891	1 142	-1 026 069	0
Avgang	0	287 420	0	0	0	287 420
Avskrivninger	108 820	152 463	3 040	11 697	0	276 020
Nedskrivninger	24	0	0	0	0	24
Balanseført verdi 31.12.	1 226 312	1 901 060	36 223	13 153	752 085	3 928 833
Per. 31. desember						
Anskaffelseskost	1 992 796	3 341 882	45 246	75 120	752 085	6 207 129
Akkumulerte avskrivninger	766 484	1 440 822	9 022	61 968	0	2 278 297
Balanseført verdi 31.12.	1 226 312	1 901 060	36 223	13 151	752 085	3 928 833

Konsern	Hurtigbåter	Ferjer	Landanlegg/ Infrastuktur	Utstyr og inventar	Anlegg u. oppføring	Sum
Regnskapsåret 2021						
Balanseført verdi 01.01.	1 226 312	1 901 060	36 223	13 151	752 085	3 928 833
Tilgang	0	0	0	0	1 082 695	1 082 695
Overføring av ferdige anlegg	11 926	905 274	290 366	-1 017	-1 206 548	0
Avgang	2 038	81 500	65 309	401	0	149 247
Avskrivninger	107 582	193 918	31 532	8 416	0	341 448
Nedskrivninger	290	0	0	0	0	290
Balanseført verdi 31.12.	1 128 328	2 530 916	229 749	3 317	628 232	4 520 543
Per. 31. desember						
Anskaffelseskost	2 002 684	3 767 889	270 303	73 702	628 232	6 742 810
Akkumulerte avskrivninger	874 356	1 236 973	40 554	70 385	0	2 222 269
Balanseført verdi 31.12.	1 128 328	2 530 916	229 749	3 317	628 232	4 520 543

Totale investeringsforpliktelser fom. 2021 beløper seg til om lag 1,2 mrd. kr.

Verdivurdering

Ved avleggelse av årsregnskapet har Norled gjort en verdivurdering av driftsmidler som inngår i anbudskontrakter. Vurderingen er foretatt på fremtidige kontantstrømmer, verdien på driftsmidlene og avkastningskrav (WAAC). Verdivurderingen indikerer ingen nedskrivningsbehov av varige driftsmidler.



This file is sealed with a digital signature.
The seal is a guarantee for the authenticity
of the document.

Document ID:
EC5BE0271C714ACD80FDCBA60E36AE7D



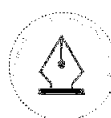
Note 5 - Anleggsmidler

Immaterielle eiendeler

Konsern	Goodwill
Regnskapsåret 2020	
Balanseført tilgang konserndannelse	726 060
Tilgang	22 000
Avskrivninger	75 766
Nedskrivninger	0
Balanseført verdi 31.12.	672 294

Konsern	Goodwill
Regnskapsåret 2021	
Balanseført verdi 01.01.	672 294
Tilgang	8 000
Avskrivninger	79 207
Nedskrivninger	0
Balanseført verdi 31.12.	601 087

Avskrivningstid Goodwill er 10 år lineær avskrivning. Avskrivningstid er satt på grunnlag av normal lengde på kontrakter.



This file is sealed with a digital signature.
The seal is a guarantee for the authenticity
of the document.

Document ID:
EC5BE0271C714ACD80FDCBA60E36AE7D

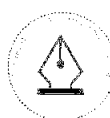


Note 6 - Spesifikasjon av andre driftskostnader

Nanoq Holdings I AS			Konsern	
2021	2020		2021	2020
0	0	Reparasjoner, vedlikehold, utstyr	189 090	193 702
0	0	Andre operasjonelle rutekostnader	508 536	462 391
0	0	Kjøp administrasjonstjenester	0	0
53	52	Andre driftskostnader	107 837	110 202
53	52	Sum andre driftskostnader	805 464	766 296

Note 7 - Finansinntekter og -kostnader

Nanoq Holdings I AS			Konsern	
2021	2020		2021	2020
1	0	Renteinntekt	1 043	674
300	0	Andre finansinntekter	2 534	2 179
301	0	Sum finansinntekt	3 577	2 853
0	0	Rentekostnader lån	105 989	99 146
1	0	Andre finanskostnader	33 413	26 481
1	0	Sum finanskostnader	139 402	125 627
299	0	Sum netto rente- og finanskostnader	-135 825	-122 774



This file is sealed with a digital signature.
The seal is a guarantee for the authenticity
of the document.

Document ID:
EC5BE0271C714ACD80FDCBA60E36AE7D



Note 8 - Leieavtaler

Norled AS som leietaker – operasjonelle leieavtaler:

Det blir leid båter gjennom operasjonelle leieavtaler. Leieavtalene gjelder typisk for en ruteperiode. Det er mulighet til å fornye avtalene når de går ut. Leien blir betalt månedlig på grunnlag av faktura. Leieavtalene inneholder ikke restriksjoner på selskapets utbyttepolitikk eller finansieringsmuligheter. Hybelleie er ikke inkludert i note da de normalt er av kortere varighet og har 3 måneders oppsigelse tid.

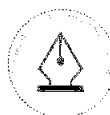
Utover dette har selskapet følgende langsiktige avtaler:

Konsern: Avtalene er inngått med:	Avtalens varighet	Utløpsdato	Ordinær leiebetaling	
			2021	2020
Leieavtaler eiendom	1 - 13 år	2021-2034	9 938	10 255
Leieavtaler øvrige	1 - 3 år	2021-2023	124 258	158 478
Sum			134 196	168 734

Fremtidig minimumsleie knyttet til leieavtaler som ikke kan kanselleres forfaller som følger:	2021	2020
Innen 1 år	57 859	136 279
1 til 5 år	38 309	211 117
Etter 5 år	0	6 175
Sum	96 168	353 571

Note 9 - Varelager

Nanoq Holdings I AS		Konsern	
2021	2020	2021	2020
0	0 Drivstoff	13 175	9 982
0	0 Smøreolje	237	274
0	0 Restaurasjon	1 377	908
0	0 Sum	14 789	11 164



This file is sealed with a digital signature.
The seal is a guarantee for the authenticity
of the document.

Document ID:
EC5BE0271C714ACD80FDCBA60E36AE7D



Note 10 - Kortsiktige og langsiktige fordringer

Nanoq Holdings I AS			Konsern	
2021	2020	Kundefordringer	2021	2020
0	0	Kundefordringer	51 818	60 893
0	0	Avsetning for tap på kundefordringer	2 100	2 100
0	0	Kundefordringer bokført verdi 31.12.	49 718	58 793

2021	2020	Resultatførte tap i året	2021	2020
0	0	Årets konstaterte tap	41	416
0	0	Innkomet på tidligere tapsførte fordringer	0	0
0	0	Endring i avsetning tap på fordringer	0	-400
0	0	Sum resultatførte tap i året	41	16

2021	2020	Andre kortsiktige fordringer	2021	2020
0	0	Forskuddsbetalte utgifter	62 289	57 072
0	0	Forsikringsoppgjør til gode	3 649	51 829
0	0	Opptjente inntekter	29 727	15 630
0	0	Refusjonskrav el./dieselavgift fartøy	8 934	8 138
0	8	Til gode merverdiavgift	-323	14 569
505	0	Andre kortsiktige fordringer	59 975	68 772
505	8	Sum andre kortsiktige fordringer	164 252	216 009

2021	2020	Fordringer som forfaller senere enn ett år	2021	2020
0	0	Andre langsiktige fordringer	460	385
0	0	Sum fordringer som forfaller senere enn ett år	460	385

Note 11 - Annen kortsiktig gjeld

Nanoq Holdings I AS			Konsern	
2021	2020	Annen kortsiktig gjeld	2021	2020
0	0	Kortdatabase	1 301	10 187
282	0	Annen kortsiktig gjeld	79 336	98 357
282	0	Sum annen kortsiktig gjeld	80 636	108 544



This file is sealed with a digital signature.
The seal is a guarantee for the authenticity
of the document.

Document ID:
EC5BE0271C714ACD80FDCBA60E36AE7D



Note 12 - Pensjon

Norled AS har foretakspensjonsordninger i livsforsikringsselskap for alle ansatte. Foretakspensjonsordningene oppfyller kravene i lov om obligatorisk tjenestepensjon.

Pensjonsordning for seilende personell Norled AS. Ordningen opphørte i 2020. Seilende personell hadde egen tariffestet tilleggspensjonsordning. Alderspensjon fra 60 - 67 år utgjorde 60% av pensjonsgrunnlaget ved full opptjening (360 fartsmåneder), inklusiv beregnet pensjon fra Pensjonstrygden for sjømenn. Denne ordningen var sikret.

For seilende personell er det i tillegg til den tariffestede tjenestepensjonen opprettet en innskuddsbasert pensjonsordning i henhold til lov om obligatorisk tjenestepensjon. Innskuddspensjonsordningen gir alderspensjonen fra 67 år basert på årlige innskudd som for hvert medlem utgjør 2% av lønn i intervallet 1G til 12G. Pensjonsgrunnlaget utgjør fast lønn, eksklusiv overtid, bonus og andre variable og midlertidige tillegg.

For både den tariffestede tilleggspensjonsordningen og den innskuddsbaserte pensjonsordningen ytes det premie-/innskuddsfritak ved arbeidsuførhet.

Arbeidsgiveravgift
Pensjonskostnader og pensjonsforpliktelser inkluderer arbeidsgiveravgift.

Nanog Holdings I AS			Konsern	
2021	2020		2021	2020
0	0	Nåverdi av fondsbaserte forpliktelser	0	0
0	0	Nåverdi av ikke-fondsbaserte forpliktelser	0	0
0	0	Virkelig verdi av pensjonsmidler	0	0
0	0	Arbeidsgiveravgift	0	0
0	0	Estimatavvik	0	0
0	0	Estimat etterregulering seilende personel	0	0
0	0	Sum netto ytelsesbasert pensjonsforpliktelse 31.12	0	0

2021	2020		2021	2020
		Endring i nåverdi av ytelsesbaserte pensjonsforpliktelser		
0	0	PBO pr 1.1.	0	78 770
0	0	Årets pensjonsopptjening	0	5 929
0	0	Arbeidsgiveravgift	0	686
0	0	Rentekostnad på pensjonsforpliktelsene	0	1 773
0	0	Planendring / (avkortning)	0	0
0	0	Estimatavvik	0	0
0	0	Pensjonsutbetalinger før aga arbeidsgiveravgift	0	0
0	0	Effekt av opphørt avtale	0	-87 158
0	0	PBO 31.12.	0	0



This file is sealed with a digital signature.
The seal is a guarantee for the authenticity
of the document.

Document ID:
EC5BE0271C714ACD80FDCBA60E36AE7D



Note 12 - Pensjon

Nanog Holdings I AS			Konsern	
2021	2020		2021	2020
		Endring i pensjonsmidler		
0	0	Pensjonsmidler (markedsverdi) pr. 1.1.	0	74 674
0	0	Avkastning på pensjonsmidlene fratrukket adm. kost	0	2 835
0	0	Estimatavvik	0	0
0	0	Midler ved (planendring) / avkortning	0	0
0	0	Innbetalt premie / til premiefond	0	0
0	0	Pensjonsutbetalinger	0	0
0	0	Effekt av opphørt avtale	0	-77 509
0	0	Pensjonsmidler (markedsverdi) pr. 31.12.	0	0
2021	2020		2021	2020
		Kostnad innregnet i resultatet		
0	0	Årets pensjonsoppjøring	0	5 929
0	0	Rentekostnad på pensjonsforpliktelsene	0	1 773
0	0	Pensjonskostnad (brutto)	0	7 702
0	0	Forventet avkastning på pensjonsmidlene fratrukket adm. k	0	-2 835
0	0	Pensjonskostnad (netto) før AGA	0	4 867
0	0	Administrasjonskostnader	0	0
0	0	Resultatførte estimatavvik	0	5 949
0	0	Arbeidsgiveravgift	0	686
0	0	Effekt av opphørt avtale	900	2 340
0	0	Resultatført pensjonskostnad etter AGA*	900	13 843
2021	2020		2021	2020
		Kostnad innskuddsbaserte pensjonsordninger		
0	0	Innskuddsbasert pensjonsordning	47 111	39 240
0	0	Resultatført innskuddsbaserte pensjonsordninger*	47 111	39 240
2021	2020		2021	2020
		Aktuarielle forutsetninger for beregning av kostnad		
	2,70 %	Avkastning på pensjonsmidlene		2,70 %
	1,70 %	Diskonteringsrente		1,70 %
	2,25 %	Lønnsvekst		2,25 %
	2,00 %	Regulering av opptjent pensjon i folketrygden		2,00 %
	0,00 %	Regulering av pensjoner under utbetaling		0,00 %
2021	2020		2021	2020
		Aktuarielle forutsetninger ved beregning av forpliktelse		
	2,70 %	Avkastning på pensjonsmidlene		2,70 %
	1,70 %	Diskonteringsrente		1,70 %
	2,25 %	Lønnsvekst		2,25 %
	2,00 %	Regulering av opptjent pensjon i folketrygden		2,00 %
	0,00 %	Regulering av pensjoner under utbetaling		0,00 %



This file is sealed with a digital signature.
The seal is a guarantee for the authenticity
of the document.

Document ID:
EC5BE0271C714ACD80FDCBA60E36AE7D



Note 13 - Rentebærende gjeld og pantsettelse

Nanoq Holdings I AS			Konsern	
2021	2020	Spesifikasjon gjeld	2021	2020
0	0	Ordinær langsiktig gjeld	3 379 984	2 721 545
0	0	Obligasjonslån	500 000	500 000
0	0	Sum gjeld sikret med pant	3 879 984	3 221 545
2021	2020	Gjeld til kredittinstitusjoner	2021	2020
0	0	Pantelån	3 879 984	3 221 545
0	0	Første års avdrag langsiktig gjeld	329 726	301 288
0	0	Sum ekskl. første års avdrag	3 550 259	2 920 257
2021	2020	Selskapet har følgende nedbetalingsplan for pantelån:	2021	2020
0	0	Avdrag år 1	329 726	301 288
0	0	Avdrag år 2	329 726	301 288
0	0	Avdrag år 3	2 996 119	301 288
0	0	Avdrag år 4	28 438	2 317 681
0	0	Avdrag år 5	28 438	0
0	0	Sum avdrag år 1-5	3 712 445	3 221 545
0	0	Ordinær langsiktig gjeld som forfaller senere enn 5 år	167 540	0
0	0	Ordinær langsiktig gjeld sikret med pant	3 879 984	3 221 545
		Garantiansvar, kausjonsansvar, garanti for trafikkløyve o.l	226 322	468 446
2021	2020	Rentebærende gjeld	2021	2020
0	0	Langsiktig gjeld til kredittinstitusjoner/pantegjeld	3 879 984	3 221 545
0	0	Brutto rentebærende gjeld	3 879 984	3 221 545
45	13	Rentebærende eiendeler	479 983	415 038
-45	-13	Netto rentebærende gjeld/(eiendeler)	3 400 002	2 806 507

Norled AS' s gjeld ble i sin helhet refinansiert i 2019. Til fordel for langsiktig gjeld mot kredittinstitusjoner har Norled stilt pant i alle eiendeler som sikkerhet. I tillegg er det stillet garanti fra Nanoq Invest AS, begrenset oppad til 7 mrd.

Norled AS utstedte november 2019 ett senior usikret obligasjonslån på 500 mill. Det betales flytende rente hver 3. måned. Obligasjonslånet forfaller i 2024.

Konsernets beregninger viser at Norled overholder covenants pr 31.12.21.



This file is sealed with a digital signature.
The seal is a guarantee for the authenticity
of the document.

Document ID:
EC5BE0271C714ACD80FDCBA60E36AE7D

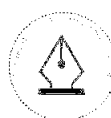


Note 14 - Skatt

Nanoq Holdings I AS			Konsern	
2021	2020	Beregning av utsatt skatt/utsatt skattefordel	2021	2020
		Midlertidige forskjeller		
0	0	Anleggsmidler	1 248 035	1 198 756
0	0	Kundefordringer	-2 100	-2 100
0	0	Gevinst- og tapskonto	198 399	169 125
0	0	Andre forskjeller	142 554	145 199
0	0	Pensjon, se note 12	0	0
0	0	Netto midlertidige forskjeller	1 586 888	1 510 980
0	0	Andre forskjeller	0	0
-132	-79	Underskudd til fremføring	-269 785	-176 186
-132	-79	Grunnlag for utsatt skatt	1 317 103	1 334 794
-29	-17	Utsatt skatt	289 763	293 655
-29	-17	Utsatt skatt i balansen	289 763	293 655
2021	2020	Beregning av skattepliktig inntekt	2021	2020
247	-52	Resultat før skattekostnad	-93 480	-7 050
-300	0	Permanente forskjeller	78 802	75 563
53	52	Endring i midlertidige resultatforskjeller	-86 219	-39 314
0	0	Effekt av konserndannelse	10 376	0
0	0	Anvendelse av fremførbart underskudd	93 534	-26 263
0	0	Skattepliktig inntekt	3 012	2 936
2021	2020	Fordeling av skattekostnaden	2021	2020
0	0	Betalbar skatt på årets resultat	663	647
0	0	For mye, for lite avsatt i fjor	0	0
0	0	Sum betalbar skatt	663	647
-12	-11	Endring i utsatt skatt	-3 892	14 427
-12	-11	Skattekostnad	-3 229	15 074

Note 15 - Bundne midler

Konsernet har etablert skattetrekksgaranti på MNOK 45.



This file is sealed with a digital signature.
The seal is a guarantee for the authenticity
of the document.

Document ID:
EC5BE0271C714ACD80FDCBA60E36AE7D

Note 16 - Finansielle instrumenter og risikostyring

Finansielle risikofaktorer

Konsernet blir gjennom sine aktiviteter eksponert mot ulike typer finansiell risiko: Markedsrisiko, kredittrisiko og likviditetsrisiko. Konsernet sin overordnede plan for styring av finansiell risiko fokuserer på å redusere risikoen knyttet til hendelser som kan ha negativ effekt på konsernets finansielle resultater. Risikostyringen i konsernet ivaretas av ledelsen med retningslinjer godkjent av styret i Norled AS.

Markedsrisiko

a) Valutarisiko

Norled har inngåtte avtaler om bygging av fartøy med kontraktssum avtalt i Singapore dollar (SGD). For å sikre større stabilitet og forutsigbarhet relatert til finansiering, redusere risiko for store svingninger i valuta som påvirker investeringsstørrelse og påfølgende avkastning av investeringen, er fremtidige utbetalinger til verft i utenlandsk valuta sikret ved hjelp av sikringsavtaler.

Ved inngåelse av sikringsinstrumenter er det avtalt kjøp av SGD i fremtidige terminer som selskapet forventer og utføre avtalte utbetalinger til verft i utenlands valuta. Selskapet oppnår en sikring hvor fremtidige utbetalinger til verft ikke vil bli påvirket av valutasingninger. Valutaderivatet med en urealisert negativ verdi på 9 MNOK er ikke regnskapsført som følge av sikringsbokføring. Sikringene forventes å bli utøvd i løpet av 2022.

b) Priserisiko

Aksjer i balansen er investeringer i datterselskaper som er heleid av Norled AS. Aksjene er klassifisert som anleggsmidler og er balanseført til kostpris. Risiko er begrenset til kostpris. Kostpris er testet for nedskrivning uten at det er avdekket grunnlag for nedskrivning pr. 31.12.2021.

c) Renterisiko

Konsernet har ingen rentesikringer per 31.12.21. Konsernets renterisiko er knyttet til langsiktige lån og bankinnskudd. Lån med flytende rente medfører en renterisiko for konsernets kontantstrøm som delvis reduseres av den motsatte effekten av kontantekvivalenter med flytende rente. Risiko relatert til utvikling i renter reduseres også i vesentlig grad som følge av nærsjindeks regulering av kontraktsinntekter.

d) Oljepris

Norled har inngåtte oljesikringsavtaler per 31.12.21. for deler av forventet drivstoff forbruk kommende år. Netto markedsverdi per 31.12.21. er 0 MNOK. Risiko relatert til utvikling i oljepris reduseres i vesentlig grad som følge av nærsjindeks regulering av kontraktsinntekter.

Kredittrisiko

Konsernets eksponering for kredittrisiko er knyttet til kundefordringer samt transaksjoner i forbindelse med billettsalg. Kredittrisiko knyttet til billettsalg er minimal, siden oppgjør i all hovedsak er kontant. Kredittrisikoen for kundefordringene er også lav, siden motpart i det vesentlige er offentlige kunder. Maksimal risikoeksponering er balanseført verdi av de finansielle eiendelene i balansen.

Likviditetsrisiko

Kontantstrøm følges opp av selskapets økonomiavdeling. Det blir løpende gjennomført vurderinger med hensyn til kontantekvivalenter til å møte driftsrelaterte forpliktelser og lånebehov i forbindelse med investeringer. Selskapet har oppfylt sine forpliktelser ved forfall i 2021. Forfallstrukturen på selskapets forpliktelser er listet opp i note 13.



This file is sealed with a digital signature.
The seal is a guarantee for the authenticity
of the document.

Document ID:
EC5BE0271C714ACD80FDCBA60E36AE7D



Note 17 - Nærstående parter

Konsernselskaper

Selskap i konsernet kjøper tjenester av Norled Drift AS innen økonomi, regnskap, it-tjenester og drift av fartøy.

Det er etablert konsernkontordning i Norled konsernet.

Nanoq Holdings I AS hadde pr 31.12.21. kortsiktig gjeld til Nanoq Invest AS på kr. 280 000 og kortsiktig fordring på konsernbidrag med kr. 300 000.

Det er pr 31.12.21. ingen mellomværende på Nanoq Holdings I konsern nivå.

Note 18 - Datterselskaper

Navn på selskap	Org. nr.	Ansk.- tidspunkt	Forretnings- kontor	Eier-/ stemme andel
Nanoq Holdings II AS	922 423 954	14.05.2019	Stavanger	100 %
Nanoq Invest AS	922 423 989	14.05.2019	Stavanger	100 %
Norled AS	981 940 768	30.07.2019	Stavanger	100 %
Norled Drift AS	996 226 441	30.07.2019	Stavanger	100 %
Lysefjord AS	983 983 189	30.07.2019	Stavanger	66 %

Resultat og egenkapital i datterselskap	Bokført verdi	Årets resultat	Egenkapital
Nanoq Holdings II AS	1 508 320	-9	1 528 288
Nanoq Invest AS	1 508 220	7 035	1 566 429
Norled AS	1 509 458	42 917	668 632
Norled Drift AS	7 600	1 833	3 083
Lysefjord AS	1 112	1 484	6 567

Flekkefjord Dampskipsselskap AS og Stanor Management AS er fusjonert inn i Norled AS i 2021.

Fusjoner ble offisielt registrert og gjennomført 22.12.2021. Fusjonene ble gjennomført som vederlagsfri mordatter fusjon og bokført som konserkontinuitet, hvor bokførte verdier i overdragende selskap videreføres i det overtakende selskapet.



This file is sealed with a digital signature.
The seal is a guarantee for the authenticity
of the document.

Document ID:
EC5BE0271C714ACD80FDCBA60E36AE7D



Note 19 - Aksjekapital og aksjonærinformasjon

Beløp i NOK

Aksjekapitalen består av:	Antall ordinære aksjer	Pålydende	Sum
Aksjer 31.12.	1 000	1 030	1 030 000

Aksjene i Nanoq Holdings I AS eies 50% av CMNI Puerto S.à.r.l og 50% av CBRE Caledon Capital Management.

Note 20 - Egenkapital

Nanoq Holdings I AS

Årets endring i egenkapital	Aksjekapital	Overkurs	Annen egenkapital	Min. andel	Sum
Egenkapital 01.01	1 030	1 527 328	0	0	1 528 358
Tilbakebetaling innskutt kapital	0	-20 000	0	0	-20 000
Årets resultat	0	0	258	0	258
Overført fra overkurs	0	0	0	0	0
Egenkapital 31.12.	1 030	1 507 328	258	0	1 508 616

Konsern

Årets endring i egenkapital	Aksjekapital	Overkurs	Annen egenkapital	Min. andel	Sum
Egenkapital 01.01	1 030	1 493 333	0	2 680	1 497 044
Tilbakebetaling innskutt kapital	0	-20 000	0	0	-20 000
Årets resultat	0	0	-90 756	505	-90 251
Overført fra overkurs	0	0	0	0	0
Avsatt utbytte	0	-90 756	90 756	-952	-952
Egenkapital 31.12.	1 030	1 382 578	0	2 233	1 385 840



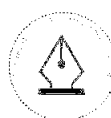
This file is sealed with a digital signature.
The seal is a guarantee for the authenticity
of the document.

Document ID:
EC5BE0271C714ACD80FDCBA60E36AE7D



Note 21 - Hendelser etter balansedagen

Den globale sikkerhets situasjonen i forbindelse med Russlands invasjon av Ukraina, påvirker drivstoff- og energikostnadene til selskapet. Krigen skaper også generell usikkerhet knyttet til den globale utviklingen fremover, og til hvilke konsekvenser dette kan få blant annet i forhold til generell prisutvikling samt til turismeaktivitetene.



This file is sealed with a digital signature.
The seal is a guarantee for the authenticity
of the document.

Document ID:
EC5BE0271C714ACD80FDCBA60E36AE7D