



ÅRSREGNSKAPET FOR REGNSKAPSÅRET 2023 - GENERELL INFORMASJON

Enheten

Organisasjonsnummer:	957 067 492
Organisasjonsform:	Aksjeselskap
Foretaksnavn:	LOFOTEN VIKING AS
Forretningsadresse:	Røstnesvågen 26 8063 VÆRØY

Regnskapsår

Årsregnskapets periode:	01.01.2023 - 31.12.2023
-------------------------	-------------------------

Konsern

Morselskap i konsern:	Ja
Konsernregnskap lagt ved:	Nei

Regnskapsregler

Regler for små foretak benyttet:	Nei
Benyttet ved utarbeidelsen av årsregnskapet til selskapet:	Regnskapslovens alminnelige regler

Årsregnskapet fastsatt av kompetent organ

Bekreftet av representant for selskapet:	Edel Johansen
Dato for fastsettelse av årsregnskapet:	15.04.2024

Grunnlag for avgivelse

År 2023: Årsregnskapet er elektronisk innlevert
År 2022: Tall er hentet fra elektronisk innlevert årsregnskap fra 2023

Det er ikke krav til at årsregnskapet m.v. som sendes til Regnskapsregisteret er undertegnet. Kontrollen på at dette er utført ligger hos revisor/enhetens øverste organ. Sikkerheten ivaretas ved at innsender har rolle/rettighet for innsending av årsregnskapet via Altinn, og ved at det bekreftes at årsregnskapet er fastsatt av kompetent organ.

Brønnøysundregistrene, 05.06.2025



Resultatregnskap

Beløp i: NOK	Note	2023	2022
RESULTATREGNSKAP			
Inntekter			
Salgsinntekt	2,3	1 177 725 403	1 047 468 414
Annen driftsinntekt	2,3	4 973 298	16 723 777
Sum inntekter		1 182 698 701	1 064 192 191
Kostnader			
Endring i beholdning av varer under tilvirkning og ferdig tilvirkede varer	4	10 421 246	-69 320 748
Varekostnad		912 789 013	849 712 571
Lønnskostnad	5	42 330 276	40 632 718
Avskrivning på varige driftsmidler og immaterielle eiendeler	6	16 329 459	15 440 219
Annen driftskostnad	5	68 961 611	79 738 745
Sum kostnader		1 050 831 605	916 203 505
Driftsresultat		131 867 096	147 988 686
Finansinntekter og finanskostnader			
Inntekt på andre investeringer		20 111 000	38 000
Renteinntekt fra foretak i samme konsern	3	3 934 180	1 558 664
Annen renteinntekt		3 473 736	1 439 730
Annen finansinntekt	7	2 940 051	5 047 551
Sum finansinntekter		0	0
Annen rentekostnad		5 141 170	2 321 729
Annen finanskostnad	7	95 127	1 069 976
Sum finanskostnader		0	0
Netto finans		25 222 670	4 692 240
Resultat før skattekostnad		157 089 766	152 680 926
Skattekostnad	8	30 303 495	33 638 570
Årsresultat		126 786 271	119 042 356
Totalresultat		126 786 271	119 042 356



Resultatregnskap

Beløp i: NOK	Note	2023	2022
Overføringer og disponeringer			
Ordinært utbytte	9	20 000 000	20 000 000
Overføringer til/fra annen egenkapital	9	106 786 271	99 042 356
Sum overføringer og disponeringer		126 786 271	119 042 356



Balanse

Beløp i: NOK	Note	2023	2022
BALANSE - EIENDELER			
Anleggsmidler			
Immaterielle eiendeler			
Konsesjoner, patenter, lisenser, varemerker og lignende rettigheter	6	3 000 000	3 000 000
Utsatt skattefordel	8	6 275 618	5 364 557
Sum immaterielle eiendeler		9 194 482	8 364 557
Varige driftsmidler			
Tomter, bygninger og annen fast eiendom	6,10	56 252 754	60 911 386
Maskiner og anlegg	6,10	47 913 611	56 344 498
Driftsløsøre, inventar, verktøy, kontormaskiner og lignende	6,10	5 132 156	5 207 653
Sum varige driftsmidler		109 298 521	122 463 537
Finansielle anleggsmidler			
Investering i datterselskap	11	84 901 104	82 919 777
Lån til foretak i samme konsern	12	89 170 000	69 250 000
Investeringer i tilknyttet selskap		82 907 340	71 220 958
Lån til tilknyttet selskap og felles kontrollert virksomhet		6 000 000	10 000 000
Investeringer i aksjer og andeler		45 003	45 003
Andre fordringer	13	2 252 675	2 452 675
Sum finansielle anleggsmidler		265 276 122	235 888 413
Sum anleggsmidler		383 769 125	366 716 507
Omløpsmidler			
Varer			
Varer	4	116 622 569	127 043 815
Sum varer		116 622 569	127 043 815
Fordringer			
Kundefordringer	10	110 551 915	117 762 174
Andre fordringer		17 010 575	13 883 187
Konsernfordringer	12,10	175 623 113	72 990 428
Sum fordringer		303 185 602	204 635 788



Balanse

Beløp i: NOK	Note	2023	2022
Investeringer			
Andre finansielle instrumenter		202 220	
Sum investeringer		202 220	0
Bankinnskudd, kontanter og lignende			
Bankinnskudd, kontanter og lignende	14	33 521 851	53 267 928
Sum bankinnskudd, kontanter og lignende		33 521 851	53 267 928
Sum omløpsmidler		453 532 243	384 947 531
SUM EIENDELER		837 382 504	751 664 038
BALANSE - EGENKAPITAL OG GJELD			
Egenkapital			
Innskutt egenkapital			
Selskapskapital	9	4 854 000	4 854 000
Annen innskutt egenkapital		0	0
Sum innskutt egenkapital		4 854 000	4 854 000
Opptjent egenkapital			
Annen egenkapital	9	686 477 833	579 691 562
Sum opptjent egenkapital		686 477 833	579 691 562
Sum egenkapital		691 331 833	584 545 562
Gjeld			
Langsiktig gjeld			
Sum avsetninger for forpliktelser		0	0
Annen langsiktig gjeld			
Gjeld til kredittinstitusjoner	10	50 540 425	72 702 925
Sum annen langsiktig gjeld		50 540 425	72 702 925
Sum langsiktig gjeld		0	0
Kortsiktig gjeld			
Gjeld til kredittinstitusjoner	10	15 662 500	9 162 500



Balanse

Beløp i: NOK	Note	2023	2022
Leverandørgjeld	12	20 740 451	21 043 743
Betalbar skatt	8	30 823 537	34 734 506
Skyldige offentlige avgifter		2 431 575	2 884 870
Utbytte	9	20 000 000	20 000 000
Kortsiktig konserngjeld	12	1 777 357	2 067 890
Annen kortsiktig gjeld	15	4 074 825	4 522 041
Sum kortsiktig gjeld		95 429 110	94 415 551
Sum gjeld		146 050 671	167 118 476
SUM EGENKAPITAL OG GJELD		837 382 504	751 664 038



Lofoten Viking AS

Årsregnskap 2023



Lofoten Viking AS
Årsregnskap 2023



Årsregnskapet for Lofoten Viking AS består av følgende deler

- * *Resultatregnskap*
- * *Balanse*
- * *Kontantstrømoppstilling*
- * *Noter*

Årsregnskapet, som er utarbeidet av selskapets styre og ledelse, må leses i sammenheng med årsberetningen og revisjonsberetningen. Når faktiske tall ikke er tilgjengelige/sikre på tidspunkt for regnskapsavleggelsen, tilsier god regnskapsskikk at ledelsen beregner et best mulig estimat for bruk i årsregnskapet. Det kan fremkomme avvik mellom estimerte og faktiske tall.

Årsregnskapet for 2023 er utarbeidet i samsvar med regnskapsloven og god regnskapsskikk i Norge.

**Resultatregnskap****Lofoten Viking AS**

	Note	2023	2022
Driftsinntekter og driftskostnader			
Salgsinntekter	2,3	1 177 728 403	1 047 468 414
Andre driftsinntekter	2,3	4 973 298	16 723 777
Sum driftsinntekter		1 182 698 701	1 064 192 191
Varekostnad			
Varekostnad		912 789 013	849 712 871
Endring i beholdning av v.i.a. og f.v.	4	10 421 246	-69 320 748
Lønnskostnad	5	42 330 276	40 632 718
Avskrivning varige driftsmidler	6	16 329 489	18 440 219
Annen driftskostnad	8	68 961 611	79 738 748
Sum driftskostnader		1 050 831 605	916 203 505
Driftsresultat		131 867 096	147 988 686
Finansinntekter og finanskostnader			
Inntekt på investering i tilknyttet selskap		20 111 000	38 000
Renteinntekt fra foretak i samme konsern	3	3 934 180	1 588 664
Renteinntekt		3 473 736	1 439 730
Annen finansinntekt	7	2 940 051	5 047 851
Rentekostnad		5 141 170	2 321 729
Annen finanskostnad	7	95 127	1 069 976
Resultat av finansposter		25 222 670	4 692 240
Ordinært resultat før skattekostnad		157 089 766	152 680 926
Skattekostnad på ordinært resultat	8	30 303 498	33 638 870
Ordinært resultat		126 786 271	119 042 356
Årsresultat		126 786 271	119 042 356
Overført annen egenkapital	9	106 786 271	99 042 356
Utbytte	9	20 000 000	20 000 000
Sum disponert		126 786 271	119 042 356

**Balanse****Lofoten Viking AS**

	Note	2023	2022
Eiendeler			
Anleggsmidler			
Immaterielle eiendeler			
Konsesjoner, råstoffrettighet	6	3 000 000	3 000 000
Utsatt skattefordel	8	6 275 618	8 364 857
Sum immaterielle eiendeler		9 275 618	8 364 557
Varige driftsmidler			
Tomter	6,10	6 618 686	5 438 466
Bygninger og annen fast eiendom	6,10	49 634 068	55 472 920
Maskiner og anlegg	6,10	47 913 611	56 344 498
Driftsløsøre, inventar, verktøy o.l.	6,10	5 132 156	5 207 683
Sum varige driftsmidler		109 298 521	122 463 537
Finansielle anleggsmidler			
Investeringer i datterselskap	11	84 901 104	82 919 777
Lån til foretak i samme konsern	12	89 170 000	69 250 000
Investering i tilknyttet selskap		82 907 340	71 220 958
Lån til tilknyttet selskap		6 000 000	10 000 000
Investeringer i aksjer og andeler		45 003	45 003
Andre fordringer	13	2 252 675	2 452 675
Sum finansielle anleggsmidler		265 276 122	235 888 413
Sum anleggsmidler		383 850 261	366 716 507
Omløpsmidler			
Lager av varer og annen beholdning	4	116 622 869	127 043 818
Fordringer			
Kundefordringer	10	110 551 915	117 762 174
Kundefordringer selskap i samme konsern	12,10	175 623 113	72 990 428
Andre fordringer		17 010 575	13 883 187
Sum fordringer		303 185 602	204 635 788
Andre finansielle instrumenter		202 220	0
Sum investeringer		202 220	0
Bankinnskudd	14	33 521 851	53 267 928
Sum omløpsmidler		453 532 243	384 947 531
Sum eiendeler		837 382 504	751 664 038



Balanse

Lofoten Viking AS

	Note	2023	2022
Egenkapital og gjeld			
Egenkapital			
Innskutt egenkapital			
Aksjekapital	9	4 854 000	4 854 000
Sum innskutt egenkapital		4 854 000	4 854 000
Opptjent egenkapital			
Annen egenkapital	9	686 477 833	579 691 562
Sum opptjent egenkapital		686 477 833	579 691 562
Sum egenkapital		691 331 833	584 545 562
Gjeld			
Annen langsiktig gjeld			
Gjeld til kredittinstitusjoner	10	50 540 425	72 702 925
Sum annen langsiktig gjeld		50 540 425	72 702 925
Kortsiktig gjeld			
Gjeld til kredittinstitusjoner	10	15 662 500	9 162 500
Leverandørgjeld		18 644 267	18 811 057
Leverandørgjeld til selskap i samme konsern	12	2 096 184	2 232 686
Betalbar skatt	8	30 823 537	34 734 506
Skyldige offentlige avgifter		2 431 575	2 884 870
Utbytte	9	20 000 000	20 000 000
Kortsiktig gjeld til samme konsern	12	1 777 387	2 067 890
Annen kortsiktig gjeld	15	4 074 828	4 822 041
Sum kortsiktig gjeld		95 510 246	94 415 551
Sum gjeld		146 050 671	167 118 476
Sum egenkapital og gjeld		837 382 504	751 664 038



Balanse

Lofoten Viking AS


Note

2023


2022

Værøy, 31.12.2023 / 15.04.2024
Styret for Lofoten Viking AS


Tommy Forvanger
Styreleder


Lorentz Hugo Hardy
Styremedlem


Bjarte Tunold
Styremedlem


Arne Norval Mathisen
Daglig leder

Lofoten Viking AS

Org.nr. 957067492



Lofoten Viking AS

Kontantstrømoppstilling

	2023	2022
Kontantstrømmer fra operasjonelle aktiviteter		
Resultat før skattekostnad	157 089 766	152 680 926
- Periodens betalte skatter	-34 734 506	-34 020 318
+ Ordinære avskrivninger	16 329 459	15 440 219
+ Nedskrivning av aksjer i datterselskap	0	0
+/- Endring i varelager	10 421 246	-69 320 748
+/- Endring i kundefordringer	-95 422 426	-19 674 609
+/- Endring i leverandørgjeld	1 929 394	1 434 051
+/- Endring i andre tidsavgrensningsposter	-6 292 807	8 050 331
= Netto kontantstrøm fra operasjonelle aktiviteter	49 320 126	54 589 852
Kontantstrømmer fra investeringsaktiviteter		
- Utbetalinger ved kjøp av aksjer og andeler i andre foretak	-12 251 370	-67 475 000
- Utbetalinger ved kjøp av varige driftsmidler	-3 164 443	-30 309 331
= Netto kontantstrøm fra investeringsaktiviteter	-15 415 813	-97 784 331
Kontantstrømmer fra finansieringsaktiviteter		
+ Innbetalinger ved opptak av ny langsiktig gjeld	0	65 000 000
- Utbetalinger ved nedbetaling av langsiktig gjeld	-15 662 500	-12 366 071
- Innbetalinger/utbetaling av utlån til DS	-15 920 000	-46 150 000
- Utbetalinger av utbytte	-20 000 000	-28 920 199
+ Utbetaling av konsemdrag	-2 067 890	-4 263 946
= Netto kontantstrøm fra finansieringsaktiviteter	-53 650 390	-26 700 216
= Netto endring i kontanter og kontantekvivalenter	-19 746 077	-69 894 695
+ Beholdning av kontanter og kontantekvivalenter ved periodens begynnelse	53 267 928	123 132 623
= Beholdning av kontanter og kontantekvivalenter ved periodens slutt	33 521 851	53 237 928



Lofoten Viking AS Årsregnskap 2023

Note 1 Grunnleggende prinsipper - vurdering og klassifisering - Andre forhold

Årsregnskapet består av resultatregnskap, balanse, kontantstrømoppstilling og noteopplysninger. Årsregnskapet er avlagt i samsvar med aksjelov, regnskapslov og god regnskapsskikk i Norge gjeldende pr. 31. desember 2023. Den nødvendige spesifiseringen er gjort i noter. Notene er følgelig en integrert del av årsregnskapet.

Årsregnskapet er basert på de grunnleggende prinsipper om historisk kost, sammenlignbarhet, fortsatt drift, kongruens og forsiktighet. Transaksjoner regnskapsføres til verdien av vederlaget på transaksjonstidspunktet. Inntekter resultatføres når de er opptjent og kostnader sammenstilles med opptjente inntekter. Regnskapsprinsippene utdypes nedenfor.

Eiendeler/gjeld som knytter seg til varekretsløpet og poster som forfaller til betaling innen ett år etter balansedagen, er klassifisert som omløpsmidler/kortsiktig gjeld. Vurdering av omløpsmidler/kortsiktig gjeld skjer til laveste/høyeste verdi av anskaffelseskost og virkelig verdi. Virkelig verdi er definert som antatt fremtidig salgspris redusert med forventede salgskostnader. Andre eiendeler er klassifisert som anleggsmidler. Vurdering av anleggsmidler skjer til anskaffelseskost. Anleggsmidler som forringes avskrives. Dersom det finner sted en verdiendring som ikke er forbigående, foretas en nedskrivning av anleggsmidlet. Tilsvarende prinsipper legges normalt til grunn for gjeldsposter.

Det er i henhold til god regnskapsskikk noen unntak fra de generelle vurderingsreglene. Disse unntakene er kommentert i de respektive noter. Ved anvendelse av regnskapsprinsipper og presentasjon av transaksjoner og andre forhold, legges det vekt på økonomiske realiteter, ikke bare juridisk form. Betingede tap som er sannsynlige og kvantifiserbare, kostnadsføres. Tallene er avstemt mot selskapets resultat- og balanse.

Bruk av estimater

Utarbeidelse av regnskaper i samsvar med regnskapsloven krever bruk av estimater. Videre krever anvendelse av selskapets regnskapsprinsipper at ledelsen må utøve skjønn. Områder som i stor grad inneholder slike skjønsmessige vurderinger, høy grad av kompleksitet, eller områder hvor forutsetninger og estimater er vesentlige for årsregnskapet, er beskrevet i notene.

Selskapet benytter seg av regnskapsloven §3-7, unntak fra konsernregnskapsplikt for morselskap i underkonsern.

Regnskapsprinsipper for vesentlige regnskapsposter

Inntektsføringstidspunkt

Inntekt resultatføres når den er opptjent. Inntektsføring skjer følgelig normalt på leveringstidspunktet ved salg av varer og tjenester. Driftsinntektene er fratrukket merverdiavgift, rabatter og bonuser. Praktkostnader knyttet til salg blir klassifisert som annen driftskostnad. Offentlige tilskudd inntektsføres på utbetalingstidspunktet. Tilskudd vises under andre driftsinntekter.

Kostnadsføringstidspunkt / sammenstilling

Utgifter sammenstilles med, og kostnadsføres samtidig med de inntekter utgiftene kan henføres til. Utgifter som ikke kan henføres direkte til inntekter, kostnadsføres når de påløper.

Andre driftsinntekter (-kostnader)

Vesentlige inntekter og kostnader som ikke har sammenheng med den ordinære virksomheten, klassifiseres som andre driftsinntekter og -kostnader.



Lofoten Viking AS Årsregnskap 2023

Innskuddbaserte pensjonsordninger

Selskapets forpliktelse overfor de ansatte består i å yte et avtalt tilskudd til den enkeltes pensjonssparing. Dette gjøres ved innskudd til et forsikringsselskap. Selskapet har ikke noen ytterligere betalingsforpliktelse eller risiko etter at innskuddene er betalt. Pensjonskostnaden tilsvarer periodens innskudd.

Immaterielle eiendeler

Selskapet har bokført konsesjoner til anskaffelsekostnad. Dersom den virkelige verdien av en immateriell eiendel er lavere enn bokført verdi, og dette skyldes årsaker som ikke antas å være forbigående, skrives eiendelen ned til virkelig verdi.

Varige driftsmidler

Varige driftsmidler føres i balansen til anskaffelseskost, fratrukket akkumulerte av- og nedskrivninger. Dersom den virkelige verdien av et driftsmiddel er lavere enn bokført verdi, og dette skyldes årsaker som ikke antas å være forbigående, skrives driftsmidlet ned til virkelig verdi. Utgifter forbundet med periodisk vedlikehold og reparasjoner på produksjonsutstyr, periodiseres. Utgifter forbundet med normalt vedlikehold og reparasjoner blir løpende kostnadsført. Utgifter ved større utskiftninger og fornyelser som øker driftsmidlenes levetid vesentlig, aktiveres. Driftsmidler som erstattes, kostnadsføres. Et driftsmiddel anses som varig dersom det har en økonomisk levetid på over 3 år, samt en kostpris på over kroner 15.000. Renter som knytter seg til anlegg under oppføring blir aktivert som en del av kostprisen. Operasjonell leasing kostnadsføres som vanlig leiekostnad, og klassifiseres som ordinær driftskostnad. Finansiell leasing balanseføres og avskrives i forhold til driftsmiddelets levetid.

Avskrivninger

Ordinære avskrivninger er beregnet lineært over driftsmidlenes økonomiske levetid med utgangspunkt i historisk kostpris. Avskrivningene er klassifisert som ordinære driftskostnader.

Finansielle eiendeler

Behandling av datterselskap og tilknyttede selskap

Med datterselskap menes selskap der selskapet normalt har en eierandel på over 50 %, hvor investeringen er av langvarig og strategisk karakter og hvor selskapet har bestemmende innflytelse. Datterselskap er innarbeidet etter kostmetoden.

Med tilknyttede selskap menes selskap der konsernet har en eierandel på 20-50%, hvor investeringen er av langvarig og strategisk karakter og hvor selskapet kan utøve en betydelig innflytelse. Tilknyttede selskap er innarbeidet etter kostmetoden.

Finansielle instrumenter

Sikringsforretninger og utenlandsk valuta

Den ordinære virksomheten medfører eksponering for kreditt-, rente- og valutarisiko. Finansielle derivater benyttes som sikring mot svingninger i valutakurser.

På tidspunkt for kontraktsinngåelse identifiserer selskapet om sikringsforretningen er sikring av eiendeler eller gjeld – virkelig verdisikring, eller sikring av fremtidige transaksjoner – kontantstrømsikring.

Endring i virkelig verdi på derivater som er identifisert som virkelig verdisikring og som er en effektiv sikring, innregnes i resultatregnskapet sammen med endring i virkelig verdi på eiendelen eller gjelden som er sikret.



Lofoten Viking AS Årsregnskap 2023



Endring i virkelig verdi på derivater som er identifisert som kontantstrømsikring som ikke er effektive sikringer, innregnes endringen i resultatet. Endring i virkelig verdi på kontantstrømsikring som er effektive sikringer av fremtidige transaksjoner, resultat- eller balanseføres ikke.

Bankkontoer, fordringer og gjeld i utenlandsk valuta vurderes etter kursen ved regnskapsårets slutt. Kursgevinster og kurstap knyttet til varesalg og varekjøp i utenlandsk valuta er klassifisert som finansposter.

Terminkontrakter

Selskapet bruker terminkontrakter på utenlandsk valuta for å sikre en framtidig vekslingskurs på eksisterende (balanseførte) fordringer/gjeld (verdisikring), eller på rimelig sikre framtidige inn-/utbetalinger i fremmed valuta (kontantstrømsikring).

Regnskapsmessig klassifiseres terminkontraktene som sikringsinstrumenter i henhold til god regnskapspraksis. Terminkontraktene regnskapsføres til virkelig verdi i balansen.

Endringer i virkelig verdi på terminkontrakter som sikrer balanseposter (verdisikring), føres over resultatregnskapet. Endringer i virkelig verdi på terminkontrakter som er kontantstrømsikring regnskapsføres ikke, men gis opplysninger om i noter til regnskapet. Selskapet har også terminkontrakter som ikke er sikringsinstrument. Disse blir vurdert til virkelig verdi, med regnskapsføring av både urealisert gevinst og urealisert tap.

Varelager og varekostnad

Beholdninger av råvarer og egenproduserte varer vurderes til laveste verdi av full tilvirkningskost og virkelig verdi. Kostpris for tilvirkede varer er direkte materialer, direkte lønn samt andel av indirekte tilvirkningskostnader, mens kostpris for innkjøpte varer er anskaffelseskost. Årets varekostnad består av kostpris solgte varer med tillegg av nedskrivning i samsvar med god regnskapspraksis ved årets slutt.

Fordringer

Fordringer er oppført til pålydende med fradrag for forventede tap. Fordringer i utenlandsk valuta er oppført til dagskurs pr 31.12.

Utsatt skatt og skattekostnad

Utsatt skatt beregnes på bakgrunn av midlertidige forskjeller mellom regnskapsmessige og skattemessige verdier ved utgangen av regnskapsåret. Ved beregningen benyttes nominell skattesats. Positive og negative forskjeller vurderes mot hverandre innenfor samme tidsintervall.

Visse poster vurderes likevel særskilt, herunder merverdier ved oppkjøp og pensjonsforpliktelser. Utsatt skattefordel oppstår dersom en har midlertidige forskjeller som gir opphav til skattemessige fradrag i fremtiden. Årets skattekostnad består av endringer i utsatt skatt og utsatt skattefordel, sammen med betalbar skatt for inntektsåret korrigert for feil i tidligere års beregninger. Utsatt skatt er verdsatt til 22 % pr 31.12.

Transaksjoner med nærstående parter

Kjøp- og salgstransaksjoner med nærstående parter er gjennomført til vanlige forretningsmessige vilkår og prinsipper.



Lofoten Viking AS
Årsregnskap 2023

--

Kontantstrømoppstilling

Kontantstrømoppstillingen er utarbeidet etter den indirekte metoden. *Kontanter og kontantekvivalenter* omfatter kontanter, bankinnskudd og andre kortsiktige, likvide plasseringer som umiddelbart og med uvesentlig kursrisiko kan konverteres til kjente kontantbeløp og med forfallsdato kortere enn tre måneder fra anskaffelsesdato.

Konsernregnskap

Selskapet utarbeider ikke konsernregnskap, jfr. regnskapsloven § 3-7. Konsernregnskap for Nergård AS kan fås ved henvendelse til Regnskapsregisteret.



Lofoten Vilding AS Årsregnskap 2023

Note 2 Driftsinntekter

	2023	2022
Salgsinntekter	1 177 725 403	1 047 468 414
Andre driftsinntekter	4 973 298	16 723 777
Sum	1 182 698 701	1 064 192 191

Fordeling på virksomhetsområder

	2023	2022
Hvitfisk	439 688 293	316 234 909
Pelagisk	738 042 710	731 233 505
Annnet	4 967 698	16 723 777
Sum	1 182 698 701	1 064 192 191

Geografisk fordeling

	2023	2022
Norge	814 083 436	769 913 443
Andre land	363 641 967	277 554 971
Sum	1 177 725 403	1 047 468 414

Note 3 Transaksjoner med nærstående parter

Ytelser til ledende ansatte er omtalt i note 5, og mellomværende med konsernselskaper er omtalt i note 13.

Selskapets transaksjoner med nærstående parter:

	2023	2022
a) Salg av varer og tjenester		
Salg av varer til selskap i samme konsern	318 755 297	305 005 807
Adm honorar	96 000	135 000
Salg andre tjenester	60 000	60 000
Salg av anleggsmidler	622 500	0
Salg av renter	3 934 180	1 558 664
Salg av renter til tilknyttede selskaper	190 444	0
Salg av varer og tjenester til tilknyttede selskaper	17 595 784	5 983 704
Sum salg av varer og tjenester	341 254 205	312 743 175

b) Kjøp tjenester

Kjøp av varer fra selskap i samme konsern	6 520 468	4 736 315
Kjøp av tjenester fra selskap i samme konsern	5 285 588	0
Kjøp av varer og tjenester fra tilknyttede selskaper	17 462 920	68 728 594
Adm.honorar	1 533 334	1 167 666
Felles IT tjenester i konsernet	760 474	0
Sum kjøp av varer og tjenester	31 562 784	74 632 575

Note 4 Varelager

	2023	2022	Endring
Beholdning råvarer	6 274 138	269 319	6 004 819
Ferdig tilvirket varer	107 524 431	124 929 346	-17 404 915
Varebeholdning råvarer, varer i arbeid og ferdige varer	113 798 569	125 198 665	-11 400 096
Reservedeleger og emballasje	2 824 000	1 845 150	978 850
Sum varebeholdning	116 622 569	127 043 815	-10 421 246



Lofoten Veking AS Årsregnskap 2023

Note 5 Lønnskostnader / Antall ansatte / Godtgjørelser / Pensjoner mm

Lønnskostnader	2023	2022
Lønn	38 813 857	37 490 382
Arbeidsgiveravgift	2 248 442	1 959 607
Pensjonskostnader	875 757	770 635
Andre ytelser	392 220	412 094
Sum lønnskostnader	<u>42 330 276</u>	<u>40 632 718</u>

Antall årsverk	79	61
----------------	----	----

Selskapet er pliktig til å ha tjenestepensjonsordning etter lov om obligatorisk tjenestepensjon. Selskapet har etablert pensjonsordning som tilfredsstiller kravene i denne lov. Ordningen omfatter 79 stk og kostnadsført beløp er kr 875.757

Godtgjørelser (i kroner)	Daglig leder	Styret
Lønn og annen godtgjørelse	1 919 097	0
Annen godtgjørelse	15 649	

Revisor

Kostnadsført honorar til revisor fordeler seg som følger:

	2 023	2 022
Løvpålagt revisjon	245 150	170 670
Andre attestasjonstjenester/rådgivning	0	4 600
Reiser og andre utlegg	17 488	30 871
Sum godtgjørelse revisor ekskl. mva.	<u>262 638</u>	<u>204 941</u>

Juridisk tjenester til nærstående av revisor	0	0
--	---	---

Note 6 Værdige driftsmidler

	Bygn og annen fast eiendom		Driftsmøbler, Inventar o.a. utstyr		Konsesjoner	Sum
	Tomt		Møbler og anlegg			
Anskaffelseskost 01.01	5 438 466	153 148 584	124 347 897	19 047 009	3 000 000	304 981 956
Tilgang kjøpte driftsmidler	1 180 220	361 275	459 705	1 163 242	0	3 164 442
Tilgang egenproduserte driftsmidler	0	0	0	0	0	0
Avgang anskaffelseskost	0	0	4 519 202	1 127 345	0	5 646 547
Anskaffelseskost 31.12	<u>6 618 686</u>	<u>153 509 859</u>	<u>120 288 400</u>	<u>19 082 906</u>	<u>3 000 000</u>	<u>302 499 851</u>

Avskr., nedskr. og rev. ned. 01.01	0	97 675 651	68 003 410	13 839 358	0	179 518 419
Akkumulerte avskrivninger 31.12	0	103 875 778	76 894 002	15 078 097	0	195 847 877
Reversering akkumulerte avskrivninger ved avgang			-4 519 202	-1 127 336	0	-5 646 538
Akkumulerte nedskrivninger 31.12	0	0	0	0	0	0
Akk.reverseerte nedskrivninger 31.12	0	0	0	0	0	0
Balansført verdi pr. 31.12	<u>6 618 686</u>	<u>49 634 081</u>	<u>47 913 611</u>	<u>5 132 156</u>	<u>3 000 000</u>	<u>112 298 521</u>

Årets avskrivninger	0	6 200 127	8 890 592	1 238 740	0	16 329 459
---------------------	---	-----------	-----------	-----------	---	------------

Økonomisk levetid	Ingen avskrivning	Inntil 50 år	Inntil 20 år	Inntil 10 år	Ingen avskrivning
Avskrivningsplan		Linear	Linear	Linear	



Lofoten Viking AS Årsregnskap 2023

Note 7 Finansposter

	2023	2022
Vallutagovinst	2 748 078	4 874 615
Annen finansinntekt	191 973	172 936
Sum annen finansinntekt	2 940 051	5 047 551
Urealisert disagio	0	1 069 976
Annen finanskostnad	95 127	0
Sum annen finanskostnad	95 127	1 069 976

Note 8 Skatt

	2023	2022
Betalbar skatt fremkommer slik:		
Ordinært resultat før skattekostnad	157 089 766	152 680 926
Permanente forskjeller	-19 346 613	254 888
Ytet konsernbidrag	-1 777 357	-2 067 890
Endring midlertidige forskjeller	-4 141 189	7 016 193
Grunnlag betalbar skatt	140 106 985	157 884 117
Betalbar skatt i balansen fremkommer slik:		
Betalbar skatt på årets resultat 22 %	30 823 537	34 734 506
Sum betalbar skatt i balansen	30 823 537	34 734 506
Årets skattekostnad fremkommer slik:		
Skattemessig effekt av ytet konsernbidrag	391 019	454 936
Betalbar skatt	30 823 537	34 734 506
Endring utsatt skatt	-911 062	-1 550 871
Årets totale skattekostnad	30 303 494	33 638 570
Spesifikasjon av grunnlag for utsatt skatt:		
Forskjeller som utlignes:		
Anleggsmidler	-7 126 428	-4 458 251
Varebeholdning	3 050 900	2 131 411
Omløpsmidler ulesifonerte fordringer	-34 765 560	-34 241 287
Andre forskjeller	202 220	-453 937
Gevinst og topkonto	10 097 541	12 621 926
Sum	-28 541 327	-24 400 138
Utsatt skatt/utsatt skattefordel	-6 275 618	-5 364 557

Utsatt skattefordel/utsatt skatt pr 31.12 verdsatt til 22 %

Note 9 Egenkapital

	Årlige kapital	Annen egenkapital	Sum
Egenkapital 01.01.	4 854 000	579 691 562	584 545 562
Årsresultat		126 786 271	126 786 271
Avsatt til utbytte		-20 000 000	-20 000 000
Egenkapital 31.12.	4 854 000	686 477 833	691 331 833

Aksjekapital og aksjoneierinformasjon:

Eierstruktur pr 31.12.2023

	Antall	Pålydende	Balansført	Eierandel
Nergård AS	2 537	1 000	2 537 000	52,27 %
L. Hardy AS (Aksjene eies av styremedlem i selskapet)	1 081	1 000	1 081 000	22,27 %
Burum AS (Aksjene eies av daglig leder)	1 081	1 000	1 081 000	22,27 %
Gyltsvik Investering AS	155	1 000	155 000	3,19 %
Sum	4 854		4 854 000	100,00 %



Lofoten Vilding AS
Årsregnskap 2023

Note 10 Gjeld, pant og garantiansvar

Gjeld som forfaller til betaling mer enn fem år etter regnskapsårets slutt:

	<u>2023</u>	<u>2022</u>
Gjeld til kredittinstitusjoner langsiktig	0	30 875 000

Gjeld:	<u>2023</u>	<u>2022</u>
Kassekreditt	0	0
Gjeld til kredittinstitusjoner	<u>66 202 925</u>	<u>81 865 425</u>
Sum gjeld	<u>66 202 925</u>	<u>81 865 425</u>

Regnskapsmessig bokført verdi av eiendeler stillet som sikkerhet:

Kundefordringer	110 551 915	117 762 174
Kortsiktige konsernfordringer	175 623 113	72 990 428
Varelager	116 622 569	127 043 815
Tomt	6 618 686	5 438 466
Bygninger og annen fast eiendom	49 634 068	55 472 920
Møskiner og utlegg	47 913 611	56 344 498
Driftsløsøre, inventar, o.l.	5 132 156	5 207 653
Aksjer i datterselskap	<u>84 901 104</u>	<u>82 919 777</u>
Sum pantsatte eiendeler	<u>596 997 222</u>	<u>521 566 777</u>

Selskapet har avgitt en selvskyldnerkausjon pålydende kr 420.000.000 til långiver for gjeld i Lofoten Biomarine AS. I tillegg har selskapet avgitt en ferdigstillelsesgaranti av fabrikk som er under bygging i Lofoten Biomarine AS overfor samme långiver.



Lofoten Våking AS
Årsregnskap 2023

Note 11 Datterselskap og Tilknyttet selskap

Datterselskap	Væroy Fryslager AS	Lofotørsk AS	Nedre Tyrneset AS	Lofoten Blomarine AS	Væroy Egeentral AS	Sum DS
Formelle opplysninger						
Anskaffelsestidspkt.		2 013	2 021	2 021	2 021	
Forretningskontor	Væroy	Væroy	Væroy	Væroy	Væroy	
Eierandel	74,00 %	100,00 %	100,00 %	100,00 %	100,00 %	
Stemmesandel	74,00 %	100,00 %	100,00 %	100,00 %	100,00 %	
Resultat 2023	47 747	-1 473 722	-145 749	-6 037 394	19 123	
Bokført egenkapital	11 547 373	-418 996	1 069 410	67 765 001	671 062	
Opplysninger relatert til anskaffelsestidspunktet (i anskaffelseåret)						
Anskaffelsekost	3 362 000	5 339 243	6 643 333	67 575 000	394 989	83 514 765
Betjning						0
Vitelkonsernbidrag		863 387	522 952			1 386 339
Balansført verdi 31.12.2023	3 362 000	6 202 630	7 166 285	67 575 000	394 989	84 901 104
Tilknyttet selskap	Væroy Banker AS	Væroy Isanlegg AS	Suifi AS	Byggetorget Væroy AS	Global Sølte AS	Global Fish AS
Formelle opplysninger						
Anskaffelsestidspkt.			2020	2012	2018 - 2021	2018 - 2023
Forretningskontor	Væroy	Væroy	Flåstad	Væroy	Alesund	Alesund
Eierandel	50,00 %	39,31 %	45,00 %	33,04 %	43,50 %	49,00 %
Stemmesandel	50,00 %	39,31 %	45,00 %	33,04 %	43,50 %	49,00 %
Resultat 2023	395 097	-48 702	7 903 256	1 321 145	942 161	33 959 129
Bokført egenkapital	-4 208 120	2 569 166	115 890 145	10 563 541	21 733 632	153 303 242
Balansført verdi 31.12.2023	75 000	573 000	30 100 358	760 000	4 450 103	46 918 882
Tilknyttet selskap	Global Sildinvest AS					Sum TS
Formelle opplysninger						
Anskaffelsestidspkt.	2023					
Forretningskontor	Alesund					
Eierandel	100,00 %					
Stemmesandel	100,00 %					
Resultat 2023	0					
Bokført egenkapital	13 367					
Balansført verdi 31.12.2023	30 000					81 907 340

Note 12 Mellanværende med selskap i samme konsern m.v.

	Kundefordringer		Leverandørgjeld	
	2023	2022	2023	2022
Foretak i samme konsern	175 623 113	72 990 428	2 096 184	2 232 686
Sum	175 623 113	72 990 428	2 096 184	2 232 686
	Lån til foretak i samme konsern		Annen korttidslig gjeld	
	2023	2022	2023	2022
Foretak i samme konsern	89 170 000	69 250 000	1 777 357	2 067 890
Sum	89 170 000	69 250 000	1 777 357	2 067 890



Lofoten Viting AS
Årsregnskap 2023

Note 13 Fordringer

Balanseført verdi av fordringer med forfall senere enn ett år:

	2023	2022
Garnifond Norges Råfisklag	2 252 675	2 272 675
Sum langsiktige fordringer	2 252 675	2 272 675

Note 14 Bankinnskudd

	2023	2022
Ubenyttet del av kasskreditt	100 000 000	100 000 000
Bundne midler inntående på skattekrekkkonto	2 137 301	2 638 422

Note 15 Valuta

Selskapet har inngått salgskontrakter i valuta pr 31.12.2023 som vist nedenfor.
Kontraktene er vurdert iht markedsverdirapport fra Nordca Markets.

Type kontrakter	Valuta	Hovedstol	Restansvar	Urealisert aglo
Swap	USD	5 600 000	5 600 000	117 219
Swap	EUR	4 700 000	4 700 000	85 001
Netto urealisert aglo pr 31.12.2023 i NOK				202 220



ÅRSBERETNING FOR 2023

Lofoten Viking AS

1. Virksomhetens art og tilholdssted

Lofoten Viking AS sin virksomhet består av kjøp og foredling av hvitfisk og pelagisk fisk på eget anlegg i Værøy kommune. Lofoten Viking AS er et datterselskap av Nergård AS. Nergård AS er morselskapet og har hovedkontor i Tromsø.

2. Fortsatt drift

I årsregnskapet er det lagt til grunn forutsetningen om fortsatt drift, da det etter styrets oppfatning ikke er forhold som tilsier noe annet.

3. Rettvisende oversikt over utvikling og resultat

Selskapet har pr. 31.12.23 en positiv egenkapital på kr 691.331.833 tilsvarende 82,6 % av totalkapitalen. Selskapets omsetning i 2023 var på kr 1 182 698 701, mot kr 1 064 192 191 i 2022. Resultat før skatt er på kr 157 089 766 i 2023, i 2022 hadde selskapet et resultat før skatt på kr 152 680 926.

Styret mener at årsregnskapet gir et rettvisende bilde av selskapets eiendeler, gjeld, finansielle stilling og resultat pr 31.12.2023. Kontantstrømmen viser kr 49 320 126 fra operasjonelle aktiviteter mot kr 54 589 852 i 2022. Netto kontantstrøm fra investeringsaktiviteter er på kr -15 415 813 mot kr -97 784 331 i 2022. Finansieringsaktiviteter viser kr - 53 650 390 mot kr -26 700 216 i 2022. Beholdning av kontanter pr 31.12.2023 kr 33 521 851.

4. Opplysning om finansiell risiko

Selskapet er i sin ordinære forretningsvirksomhet, enten direkte eller indirekte, utsatt for rente- og valutarisiko, og kredittrisiko. Selskapet søker å redusere kredittrisikoen gjennom brukt av kredittforsikring og levering av varer mot betaling. Selskapet selger sine produkter gjennom salgsselskap i samme konsern og gjennom samarbeidende selskaper. Nye slutt kunder blir normalt kredittvurdert ved inngåelse av salgskontrakter. Selskapet har i all hovedsak rentebærende gjeld med flytende rentesats (NIBOR) og er derfor eksponert for endringer i kortsiktige renter.

Konsernet har styreansvarsforsikring for alle datterselskaper eid mer enn 50 % med forsikringssum inntil 100 mill kr. I tillegg er det styreansvarsforsikring for selskaper som konsernet har eierinteresser under 50 % med forsikringssum inntil 30 mill.



5. Arbeidsmiljø

Selskapet hadde 79 årsverk i 2023. Arbeidsmiljøet i bedriften ansees tilfredsstillende, men behovet vurderes fortløpende for iverksettelse av tiltak for forbedringer. Sykefraværet i 2023 var på 5,24 % av det samlede antall dagsverk i selskapet. I 2022 var sykefraværet 3,56 %.

Det har ikke vært noen alvorlige personskader i 2023. Selskapet hadde i 2023 en større skade på utstyr for lagring av råstoff. Uhellet medførte kun skade på utstyr og ingen skade på ytre miljø.

6. Likestilling og diskriminering

Av selskapets gjennomsnittlige årsverk er andel kvinner 29,1 %. Tabellen under viser fordelingen mellom kvinner og menn i ledelsen definert som nivå 1, og resterende ansatte i nivå 2.

	Nivå 1	Nivå 2	Totalt
Kvinner	2	21	23
Menn	3	53	56
Totalt	5	74	79

Styret består på beretningstidspunktet av tre menn. Både styret og selskapets daglige ledelse er bevisste på de samfunnsmessige forventningene om tiltak for å fremme likestilling i virksomheten og i styret. Målsettingen er å innfri disse forventningene på sikt.

Diskrimineringslovens formål er å fremme likestilling, sikre like muligheter og rettigheter og å hindre diskriminering på grunn av etnisitet, nasjonal opprinnelse, hudfarge, språk, religion og livssyn. Selskapet arbeider aktivt for å fremme lovens formål innenfor vår virksomhet.

7. Ytre miljø

Styret kjenner ikke til forhold som forurensar det ytre miljø ut over det som er vanlig for denne type virksomhet.

8. Redegjørelse for årsregnskapet og resultatdisponering

Etter styrets oppfatning gir fremlagt resultatregnskap og balanse med noter uttrykk for virksomhetens resultat for 2023 og økonomiske stilling ved årsskiftet. Det er ikke inntrådt forhold etter regnskapsårets slutt som er av betydning for bedømmelsen av regnskapet for 2023. Virksomheten har for 2023 et overskudd på kr 126 786 271 som forslås anvendt slik:

• Overført til annen egenkapital	kr 106 786 271
• Utbytte	kr 20 000 000
• Sum disponert	kr 126 786 271



9. FoU virksomhet

Selskapet har deltatt i et forskningsprosjekt i samarbeid med Fiskeriforskning, Innovasjon Norge og flere andre tørrfiskprodusenter. Prosjektet har vært benevnt som «Optimert inntak, ettertørrking og lagring av tørrfiskproduksjon». Andre FOU-prosjekter skjer i all hovedsak via morselskapet.


10. Åpenhetsloven


Konsernet har innført rutiner for gjennomføring av aktsomhetsvurderinger i henhold til åpenhetsloven, og selskapet har gjennomført aktsomhetsvurderinger i henhold til disse rutinene. Redegjørelsen i henhold til åpenhetsloven vil bli offentliggjort på konsernets hjemmesider, www.nergard.no.


11. Utsikter for 2024


Kvotene til fiskeflåten er ytterligere redusert i 2024 sammenlignet med 2023. Nedgang i fiskekvoter medfører som oftest økte priser på råstoff og mindre marginer ved salg. En økning av kvoten på lodde er forventet å gi et positivt bidrag til driften for 2024. Krigen i Ukraina medfører fortsatt økt usikkerhet, men har foreløpig ikke påvirket våre markeder negativt. Selskapet har gode relasjoner til sine kunder og vil bygge videre på dette kommende år.

Værøy, 15.04.2024


Tommy Tørvanger
Styreleder


Bjarte Tunold
Styremedlem


Lorentz H. Hardy
Styremedlem


Arne N. Mathisen
Daglig leder



BDO AS
Lerstadvegen 517
6018 Ålesund

Uavhengig revisors beretning

Til generalforsamlingen i Lofoten Viking AS

Konklusjon

Vi har revidert årsregnskapet til Lofoten Viking AS.

Årsregnskapet består av:

- Balanse per 31. desember 2023,
- Resultatregnskap 2023
- Kontantstrømpoppstilling for regnskapsåret avsluttet per 31. desember 2023
- Noter til årsregnskapet, herunder et sammendrag av viktige regnskapsprinsipper.

Etter vår mening:

- Oppfyller årsregnskapet gjeldende lovkrav, og
- Gir årsregnskapet et rettvise bilde av selskapets finansielle stilling per 31. desember 2023 og av dets resultater og kontantstrømmer for regnskapsåret i samsvar med regnskapslovens regler og god regnskapsskikk i Norge.

Grunnlag for konklusjonen

Vi har gjennomført revisjonen i samsvar med International Standards on Auditing (ISA-ene). Våre oppgaver og plikter i henhold til disse standardene er beskrevet nedenfor under Revisors oppgaver og plikter ved revisjonen av årsregnskapet. Vi er uavhengige av selskapet i samsvar med kravene i relevante lover og forskrifter i Norge og International Code of Ethics for Professional Accountants (inkludert internasjonale uavhengighetsstandarder) utstedt av International Ethics Standards Board for Accountants (IESBA-reglene), og vi har overholdt våre øvrige etiske forpliktelser i samsvar med disse kravene. Innhentet revisjonsbevis er etter vår vurdering tilstrekkelig og hensiktsmessig som grunnlag for vår konklusjon.

Annen informasjon

Styret og daglig leder (ledelsen) er ansvarlig for annen informasjon. Annen informasjon består av årsberetningen og annen informasjon i årsrapporten, men inkluderer ikke årsregnskapet og revisjonsberetningen. Årsrapporten for øvrig forventes å bli gjort tilgjengelig for oss etter denne datoen. Vår konklusjon om årsregnskapet ovenfor dekker ikke annen informasjon.

I forbindelse med revisjonen av årsregnskapet er det vår oppgave å lese annen informasjon. Formålet er å vurdere hvorvidt det foreligger vesentlig inkonsistens mellom annen informasjon og årsregnskapet og den kunnskap vi har opparbeidet oss under revisjonen av årsregnskapet, eller hvorvidt informasjon i annen informasjon ellers fremstår som vesentlig feil. Vi har plikt til å rapportere dersom annen informasjon fremstår som vesentlig feil. Vi har ingenting å rapportere i så henseende.

Dersom vi ved gjennomlesing av årsrapporten konkluderer med at rapporten inneholder vesentlig feilinformasjon, er vi pålagt å kommunisere forholdet til styret.



Konklusjon om årsberetningen

Basert på kunnskapen vi har opparbeidet oss i revisjonen, mener vi at årsberetningen

- er konsistent med årsregnskapet og
- inneholder de opplysninger som skal gis i henhold til gjeldende lovkrav.

Styret og daglig leders ansvar for årsregnskapet

Styret og daglig leder (ledelsen) er ansvarlig for å utarbeide årsregnskapet og for at det gir et rettviseende bilde i samsvar med regnskapslovens regler og god regnskapsskikk i Norge. Ledelsen er også ansvarlig for slik intern kontroll som den finner nødvendig for å kunne utarbeide et årsregnskap som ikke inneholder vesentlig feilinformasjon, verken som følge av misligheter eller utilsiktede feil.

Ved utarbeidelsen av årsregnskapet må ledelsen ta standpunkt til selskapets evne til fortsatt drift og opplyse om forhold av betydning for fortsatt drift. Forutsetningen om fortsatt drift skal legges til grunn for årsregnskapet så lenge det ikke er sannsynlig at virksomheten vil bli avviklet.

Revisors oppgaver og plikter ved revisjonen av årsregnskapet

Vårt mål er å oppnå betryggende sikkerhet for at årsregnskapet som helhet ikke inneholder vesentlig feilinformasjon, verken som følge av misligheter eller utilsiktede feil, og å avgi en revisjonsberetning som inneholder vår konklusjon. Betryggende sikkerhet er en høy grad av sikkerhet, men ingen garanti for at en revisjon utført i samsvar med ISA-ene, alltid vil avdekke vesentlig feilinformasjon. Feilinformasjon kan oppstå som følge av misligheter eller utilsiktede feil. Feilinformasjon er å anse som vesentlig dersom den enkeltvis eller samlet med rimelighet kan forventes å påvirke de økonomiske beslutningene som brukerne foretar på grunnlag av årsregnskapet.

For videre beskrivelse av revisors oppgaver og plikter vises det til:

<https://revisorforeningen.no/revisjonsberetninger>

BDO AS

John Arne Fiskerstrand
statsautorisert revisor
(elektronisk signert)

Pemneo Dokumentnrøkket: 1A0U3-GTKZ6-WKCUH-YBSZH-SUNJ3-43XZL



PENNEO

Signaturene i dette dokumentet er juridisk bindende. Dokument signert med "Penneo™ - sikker digital signatur". De signerende parter sin identitet er registrert, og er listet nedenfor.

"Med min signatur bekrefter jeg alle datoer og innholdet i dette dokument."

Fiskerstrand, John Arne

Statsautorisert revisor

Serienummer: no_bankid:9578-5998-4-1671031

IP: 188.95.xxx.xxx

2024-04-15 14:23:20 UTC



Penneo Dokumentnøkkel: 1A0U3-GTKZ6-WKCUH-YBSZH-SUWJ3-43XZL

Dokumentet er signert digitalt, med **Penneo.com**. Alle digitale signatur-data i dokumentet er sikret og validert av den datamaskin-utregnede hash-verdien av det opprinnelige dokument. Dokumentet er låst og tids-stemplet med et sertifikat fra en betrodd tredjepart. All kryptografisk bevis er integrert i denne PDF, for fremtidig validering (hvis nødvendig).

Hvordan bekrefter at dette dokumentet er originalen?

Dokumentet er beskyttet av ett Adobe CDS sertifikat. Når du åpner dokumentet i

Adobe Reader, skal du kunne se at dokumentet er sertifisert av **Penneo e-signature service <penneo@penneo.com>**. Dette garanterer at innholdet i dokumentet ikke har blitt endret.

Det er lett å kontrollere de kryptografiske beviser som er lokalisert inne i dokumentet, med Penneo validator - <https://penneo.com/validator>