



ÅRSREGNSKAPET FOR REGNSKAPSÅRET 2021 - GENERELL INFORMASJON

Enheten

Organisasjonsnummer: 991 742 840
Organisasjonsform: Aksjeselskap
Foretaksnavn: BRUMUNDDAL HANDELSBYGG AS
Forretningsadresse: Ringsakervegen 71
2383 BRUMUNDDAL

Regnskapsår

Årsregnskapets periode: 01.01.2021 - 31.12.2021

Konsern

Morselskap i konsern: Ja
Konsernregnskap lagt ved: Nei

Regnskapsregler

Regler for små foretak benyttet: Ja
Benyttet ved utarbeidelsen av årsregnskapet til selskapet: Regnskapslovens alminnelige regler

Årsregnskapet fastsatt av kompetent organ

Bekreftet av representant for selskapet: Finn Erik Byfuglien
Dato for fastsettelse av årsregnskapet: 01.07.2022

Grunnlag for avgivelse

År 2021: Årsregnskapet er elektronisk innlevert
År 2020: Tall er hentet fra elektronisk innlevert årsregnskap fra 2021

Det er ikke krav til at årsregnskapet m.v. som sendes til Regnskapsregisteret er undertegnet. Kontrollen på at dette er utført ligger hos revisor/enhetens øverste organ. Sikkerheten ivaretas ved at innsender har rolle/rettighet for innsending av årsregnskapet via Altinn, og ved at det bekreftes at årsregnskapet er fastsatt av kompetent organ.

Brønnøysundregistrene, 20.07.2023



Resultatregnskap

Beløp i: NOK	Note	2021	2020
RESULTATREGNSKAP			
Inntekter			
Leieinntekter		10 557 966	11 462 900
Ref. felleskostnader/andre driftsinntekter		874 252	861 726
Sum inntekter		11 432 218	12 324 626
Kostnader			
Felleskostnader		900 006	861 726
Lønnskostnad	7		
Avskrivning av driftsmidler og immaterielle eiendeler	1	1 152 807	1 156 267
Annen driftskostnad		496 875	373 727
Sum kostnader		2 549 688	2 391 720
Driftsresultat		8 882 530	9 932 906
Finansinntekter og finanskostnader			
Inntekt på investering i datterselskap	2	3 000 000	
Renteinntekt fra foretak i samme konsern	2	1 215 012	1 348 508
Annen renteinntekt		4 284	26 118
Sum finansinntekter		4 219 296	1 374 626
Rentekostnad til foretak i samme konsern	2	331 000	3 110 936
Annen rentekostnad		2 138 820	
Annen finanskostnad			1 204
Sum finanskostnader		2 469 820	3 112 140
Netto finans		1 749 477	-1 737 515
Ordinært resultat før skattekostnad		10 632 007	8 195 391
Skattekostnad på ordinært resultat	3	1 679 042	1 801 768
Ordinært resultat etter skattekostnad		8 952 965	6 393 623
Årsresultat		8 952 965	6 393 623
Årsresultat etter minoritetsinteresser		8 952 965	6 393 623



Resultatregnskap

Beløp i: NOK	Note	2021	2020
Totalresultat		8 952 965	6 393 623
Overføringer og disponeringer			
Ordinært utbytte		2 800 000	
Konsernbidrag		3 666 000	2 587 312
Avsatt til annen egenkapital		2 486 965	3 806 312
Sum overføringer og disponeringer		8 952 965	6 393 623



Balanse

Beløp i: NOK	Note	2021	2020
BALANSE - EIENDELER			
Anleggsmidler			
Immaterielle eiendeler			
Utsatt skattefordel	3		
Varige driftsmidler			
Tomter, bygninger o.a. fast eiendom	1, 4	78 064 752	79 217 559
Maskiner og anlegg	1		
Skip og flytende installasjoner	1		
Driftsløsøre, inventar o.a. utstyr	1		
Sum varige driftsmidler		78 064 752	79 217 559
Finansielle anleggsmidler			
Investering i datterselskap	5	3 612 000	3 612 000
Investering i annet foretak i samme konsern	5		
Lån til foretak i samme konsern	2, 4	38 989 536	37 894 523
Sum finansielle anleggsmidler		42 601 536	41 506 523
Sum anleggsmidler		120 666 287	120 724 083
Omløpsmidler			
Varer			
Fordringer			
Kundefordringer	4	641 839	722 863
Andre kortsiktige fordringer		279 748	100 172
Konsernfordringer	2	3 000 000	
Sum fordringer		3 921 587	823 035
Bankinnskudd, kontanter og lignende			
Bankinnskudd, kontanter o.l.		135 688	7 374 954
Sum bankinnskudd, kontanter og lignende		135 688	7 374 954
Sum omløpsmidler		4 057 275	8 197 989
SUM EIENDELER		124 723 562	128 922 072



Balanse

Beløp i: NOK	Note	2021	2020
BALANSE - EGENKAPITAL OG GJELD			
Egenkapital			
Innskutt egenkapital			
Aksjekapital	6	2 000 000	2 000 000
Beholdning av egne aksjer	6		
Annen innskutt egenkapital		9 500 000	9 500 000
Sum innskutt egenkapital		11 500 000	11 500 000
Opptjent egenkapital			
Annen egenkapital		23 990 751	21 503 785
Sum opptjent egenkapital		23 990 751	21 503 785
Sum egenkapital		35 490 751	33 003 785
Gjeld			
Langsiktig gjeld			
Utsatt skatt	3	4 305 083	4 173 925
Sum avsetninger for forpliktelser		4 305 083	4 173 925
Annen langsiktig gjeld			
Gjeld til kredittinstitusjoner	4	62 000 000	
Øvrig langsiktig gjeld	2	13 927 127	86 884 426
Sum annen langsiktig gjeld		75 927 127	86 884 426
Sum langsiktig gjeld		80 232 210	91 058 351
Kortsiktig gjeld			
Leverandørgjeld		228 891	176 053
Betalbar skatt	3	513 884	915 928
Skyldig offentlige avgifter		395 084	449 244
Utbytte		2 800 000	
Kortsiktig konserngjeld	2	4 700 000	3 317 067
Annen kortsiktig gjeld		362 742	1 644
Sum kortsiktig gjeld		9 000 601	4 859 935
Sum gjeld		89 232 812	95 918 286



Balanse

Beløp i: NOK	Note	2021	2020
SUM EGENKAPITAL OG GJELD		124 723 562	128 922 072



Brønnøysundregistrene

ÅRSREGNSKAP FOR REGNSKAPSÅRET 2021 - GENERELL INFORMASJON

Journalnummer: 2022 786708

Enheten

Organisasjonsnummer: 991 742 840
Organisasjonsform: Aksjeselskap
Foretaksnavn: BRUMUNDDAL HANDELSBYGG AS
Forretningsadresse: Ringsakervegen 71
2383 BRUMUNDDAL

Regnskapsår

Årsregnskapets periode: 01.01.2021 - 31.12.2021

Konsern

Morselskap i konsern: Ja
Konsernregnskap lagt ved: Nei

Regnskapsregler

Regler for små foretak benyttet: Ja
Benyttet ved utarbeidelsen av
årsregnskapet til selskapet: Regnskapslovens alminnelige regler

Årsregnskapet fastsatt av kompetent organ

Bekreftet av representant for selskapet: Finn Erik Byfuglien
Dato for fastsettelse av årsregnskapet: 01.07.2022

Revisjon

Årsregnskapet er utarbeidet av ekstern
autorisert regnskapsfører: Ja
Ekstern autorisert regnskapsfører har i
løpet av regnskapsåret bistått ved den
løpende regnskapsføringen eller utført
andre tjenester for selskapet enn å
utarbeide årsregnskapet: Ja

Grunnlag for avgivelse

År 2021: Årsregnskap er elektronisk innlevert.
År 2020: Tall er hentet fra elektronisk innlevert årsregnskap fra 2021.

Det er ikke krav til at årsregnskapet m.v. som sendes til Regnskapsregisteret er undertegnet. Kontrollen på at dette er utført ligger hos revisor/enhetens øverste organ. Sikkerheten ivaretas ved at innsender har rolle/rettighet for innsending av årsregnskapet via Altinn, og ved at det bekreftes at årsregnskapet er fastsatt av kompetent organ.

Brønnøysundregistrene, 04.08.2022

Brønnøysundregistrene
Postadresse: Postboks 900, 8910 Brønnøysund
Telefon: 75 00 75 00
E-post: firmapost@brreg.no Internett: www.brreg.no
Organisasjonsnummer: 974 760 673



Organisasjonsnr: 991 742 840
BRUMUNDDAL HANDELSBYGG AS

RESULTATREGNSKAP

Beløp i: NOK	Note	2021	2020
RESULTATREGNSKAP			
Inntekter			
Leieinntekter		10 557 966	11 462 900
Ref. felleskostnader/ andre driftsinntekter		874 252	861 726
Sum inntekter		11 432 218	12 324 626
Kostnader			
Felleskostnader		900 006	861 726
Lønnskostnad	7		
Avskrivning av driftsmidler og immaterielle eiendeler	1	1 152 807	1 156 267
Annen driftskostnad		496 875	373 727
Sum kostnader		2 549 688	2 391 720
Driftsresultat		8 882 530	9 932 906
Finansinntekter og finanskostnader			
Inntekt på investering i datterselskap	2	3 000 000	
Renteinntekt fra foretak i samme konsern	2	1 215 012	1 348 508
Annen renteinntekt		4 284	26 118
Sum finansinntekter		4 219 296	1 374 626
Rentekostnad til foretak i samme konsern	2	331 000	3 110 936
Annen rentekostnad		2 138 820	
Annen finanskostnad			1 204
Sum finanskostnader		2 469 820	3 112 140
Netto finans		1 749 477	-1 737 515
Ordinært resultat før skattekostnad			
Skattekostnad på ordinært resultat	3	1 679 042	1 801 768
Ordinært resultat etter skattekostnad		8 952 965	6 393 623
Årsresultat		8 952 965	6 393 623
Årsresultat etter minoritetsinteresser		8 952 965	6 393 623
Totalresultat		8 952 965	6 393 623



Overføringer og disponeringer		
Ordinært utbytte	2 800 000	
Konsernbidrag	3 666 000	2 587 312
Avsatt til annen egenkapital	2 486 965	3 806 312
Sum overføringer og disponeringer	8 952 965	6 393 623



Organisasjonsnr: 991 742 840
BRUMUNDDAL HANDELSBYGG AS

BALANSE

Beløp i: NOK	Note	2021	2020
BALANSE - EIENDELER			
Anleggsmidler			
Immaterielle eiendeler			
Utsatt skattefordel	3		
Varige driftsmidler			
Tomter, bygninger o.a.			
fast eiendom	1, 4	78 064 752	79 217 559
Maskiner og anlegg	1		
Skip og flytende			
installasjoner	1		
Driftsløsøre, inventar o.			
a. utstyr	1		
Sum varige driftsmidler		78 064 752	79 217 559
Finansielle anleggsmidler			
Investering i datterselskap	5	3 612 000	3 612 000
Investering i annet			
foretak i samme konsern	5		
Lån til foretak i samme			
konsern	2, 4	38 989 536	37 894 523
Sum finansielle			
anleggsmidler		42 601 536	41 506 523
Sum anleggsmidler		120 666 287	120 724 083
Omløpsmidler			
Varer			
Fordringer			
Kundefordringer	4	641 839	722 863
Andre kortsiktige			
fordringer		279 748	100 172
Konsernfordringer	2	3 000 000	
Sum fordringer		3 921 587	823 035
Bankinnskudd, kontanter			
og lignende			
Bankinnskudd, kontanter o.			
l.		135 688	7 374 954
Sum bankinnskudd,			
kontanter og lignende		135 688	7 374 954
Sum omløpsmidler		4 057 275	8 197 989
SUM EIENDELER		124 723 562	128 922 072
BALANSE - EGENKAPITAL OG			
GJELD			



Egenkapital			
Innskutt egenkapital			
Aksjekapital	6	2 000 000	2 000 000
Beholdning av egne aksjer	6		
Annen innskutt egenkapital		9 500 000	9 500 000
Sum innskutt egenkapital		11 500 000	11 500 000
Opptjent egenkapital			
Annen egenkapital		23 990 751	21 503 785
Sum opptjent egenkapital		23 990 751	21 503 785
Sum egenkapital		35 490 751	33 003 785
Gjeld			
Langsiktig gjeld			
Utsatt skatt	3	4 305 083	4 173 925
Sum avsetninger for forpliktelses		4 305 083	4 173 925
Annen langsiktig gjeld			
Gjeld til kredittinstitusjoner	4	62 000 000	
Øvrig langsiktig gjeld	2	13 927 127	86 884 426
Sum annen langsiktig gjeld		75 927 127	86 884 426
Sum langsiktig gjeld		80 232 210	91 058 351
Kortsiktig gjeld			
Leverandørgjeld		228 891	176 053
Betalbar skatt	3	513 884	915 928
Skyldig offentlige avgifter		395 084	449 244
Utbytte		2 800 000	
Kortsiktig konserngjeld	2	4 700 000	3 317 067
Annen kortsiktig gjeld		362 742	1 644
Sum kortsiktig gjeld		9 000 601	4 859 935
Sum gjeld		89 232 812	95 918 286
SUM EGENKAPITAL OG GJELD		124 723 562	128 922 072



Organisasjonsnr: 991 742 840
BRUMUNDDAL HANDELSBYGG AS

NOTEOPPLYSNINGER - SELSKAP - alle poster oppgitt i hele tall

Note

Antall aksjer og aksjeeiere

Note

7


Antall årsverk i regnskapsåret

Virksomheten har hatt følgende antall årsverk:
0.00

Omløpsmidler Startdato Sluttdato Endring

Skattemessig fremf.undersk. Startdato Sluttdato Endring

Kortsiktig gjeld Startdato Sluttdato Endring



Årsregnskap 2021

Brumunddal Handelsbygg AS

Resultatregnskap
Balanse
Noter til regnskapet

Org.nr.: 991 742 840



RESULTATREGNSKAP

BRUMUNDDAL HANDELSBYGG AS

DRIFTSINNETEKTER OG DRIFTSKOSTNADER	Note	2021	2020
Leieinntekter		10 557 966	11 462 900
Ref. felleskostnader/andre driftsinntekter		874 252	861 726
Sum driftsinntekter		11 432 218	12 324 626
Felleskostnader		900 006	861 726
Avskrivning av driftsmidler og immaterielle eiendeler	1	1 152 807	1 156 267
Annen driftskostnad		496 875	373 727
Sum driftskostnader		2 549 688	2 391 720
Driftsresultat		8 882 530	9 932 906
FINANSINNETEKTER OG FINANSKOSTNADER			
Inntekt på investering i datterselskap	2	3 000 000	0
Renteinntekt fra foretak i samme konsern	2	1 215 012	1 348 508
Annen renteinntekt		4 284	26 118
Rentekostnad til foretak i samme konsern	2	1 361 133	3 110 936
Annen rentekostnad		1 108 687	0
Annen finanskostnad		0	1 204
Resultat av finansposter		1 749 477	-1 737 515
Ordinært resultat før skattekostnad		10 632 007	8 195 391
Skattekostnad på ordinært resultat	3	1 679 042	1 801 768
Ordinært resultat		8 952 965	6 393 623
Årsresultat		8 952 965	6 393 623
OVERFØRINGER			
Avsatt til utbytte		2 800 000	0
Avsatt konsernbidrag		3 666 000	2 587 312
Avsatt til annen egenkapital		2 486 965	3 806 312
Sum overføringer		8 952 965	6 393 623




BankID Signing
Finn Erik Bytuglien
2022-06-20

BALANSE

BRUMUNDDAL HANDELSBYGG AS

EIENDELER	Note	2021	2020
VARIGE DRIFTSMIDLER			
Tomter, bygninger o.a. fast eiendom	1, 4	78 064 752	79 217 559
Sum varige driftsmidler		78 064 752	79 217 559
FINANSIELLE ANLEGGSMIDLER			
Investeringer i datterselskap	5	3 612 000	3 612 000
Lån til foretak i samme konsern	2	38 989 536	37 894 523
Sum finansielle anleggsmidler		42 601 536	41 506 523
Sum anleggsmidler		120 666 287	120 724 083
OMLØPSMIDLER			
FORDRINGER			
Kundefordringer	4	641 839	722 863
Andre kortsiktige fordringer		279 748	100 172
Konsernfordringer	2	3 000 000	0
Sum fordringer		3 921 587	823 035
Bankinnskudd, kontanter o.l.		135 688	7 374 954
Sum omløpsmidler		4 057 275	8 197 989
Sum eiendeler		124 723 562	128 922 072



BankID Signing
Finn Erik Byfuglien
2022-06-20

BALANSE

BRUMUNDDAL HANDELSBYGG AS

EGENKAPITAL OG GJELD	Note	2021	2020
EGENKAPITAL			
INNSKUTT EGENKAPITAL			
Aksjekapital	6	2 000 000	2 000 000
Annen innskutt egenkapital		9 500 000	9 500 000
Sum innskutt egenkapital		11 500 000	11 500 000
OPPTJENT EGENKAPITAL			
Annen egenkapital		23 990 751	21 503 785
Sum opptjent egenkapital		23 990 751	21 503 785
Sum egenkapital		35 490 751	33 003 785
GJELD			
AVSETNING FOR FORPLIKTELSE			
Utsatt skatt	3	4 305 083	4 173 925
Sum avsetning for forpliktelser		4 305 083	4 173 925
ANNEN LANGSIKTIG GJELD			
Gjeld til kredittinstitusjoner	4	62 000 000	0
Øvrig langsiktig gjeld	2	13 927 127	86 884 426
Sum annen langsiktig gjeld		75 927 127	86 884 426
KORTSIKTIG GJELD			
Leverandørgjeld		228 891	176 053
Betalbar skatt	3	513 884	915 928
Skyldig offentlige avgifter		395 084	449 244
Utbytte		2 800 000	0
Konserngjeld	2	4 700 000	3 317 067
Annen kortsiktig gjeld		362 742	1 644
Sum kortsiktig gjeld		9 000 601	4 859 935
Sum gjeld		89 232 812	95 918 286
Sum egenkapital og gjeld		124 723 562	128 922 072

Brumundal, 17.06.2022
Styret i Brumunddal Handelsbygg AS

Finn Erik Byfuglien
styreleder



Regnskapsprinsipper

Årsregnskapet er satt opp i samsvar med regnskapsloven og NRS 8 - God regnskapsskikk for små foretak.

Driftsinntekter

Leieinntekter inntektsføres løpende over leieperioden.

Skatt

Skattekostnaden i resultatregnskapet omfatter både periodens betalbare skatt og endring i utsatt skatt. Utsatt skatt er beregnet med 22 % på grunnlag av de midlertidige forskjeller som eksisterer mellom regnskapsmessige og skattemessige verdier, samt ligningsmessig underskudd til fremføring ved utgangen av regnskapsåret. Skatteøkende og skattereduserende midlertidige forskjeller som reverserer eller kan reverseres i samme periode er utlignet og nettoført.

Klassifisering og vurdering av anleggsmidler

Anleggsmidler omfatter eiendeler bestemt til varig eie og bruk. Anleggsmidler er vurdert til anskaffelseskost. Varige driftsmidler balanseføres og avskrives over driftsmidlets økonomiske levetid. Varige driftsmidler nedskrives til gjenvinnbart beløp ved verdifall som forventes ikke å være forbigående. Gjenvinnbart beløp er det høyeste av netto salgsverdi og verdi i bruk. Verdi i bruk er nåverdi av fremtidige kontantstrømmer knyttet til eiendelen. Nedskrivningen reverseres når grunnlaget for nedskrivningen ikke lenger er til stede.

Klassifisering og vurdering av omløpsmidler

Omløpsmidler og kortsiktig gjeld omfatter normalt poster som forfaller til betaling innen ett år etter balansedagen. Omløpsmidler vurderes til laveste verdi av anskaffelseskost og virkelig verdi.

Aksjer i datterselskap

Datterselskap vurderes etter kostmetoden i selskapsregnskapet. Investeringen er vurdert til anskaffelseskost for aksjene med mindre nedskrivning har vært nødvendig. Det er foretatt nedskrivning til virkelig verdi når verdifall skyldes årsaker som ikke kan forventes å være forbigående og det må anses nødvendig etter god regnskapsskikk. Nedskrivninger er reversert når grunnlaget for nedskrivning ikke lenger er til stede.

Utbytte, konsernbidrag og andre utdelinger fra datterselskap er inntektsført samme år som det er avsatt i givers regnskap. Overstiger utbytte / konsernbidraget andelen av opptjent resultat etter anskaffelsestidspunktet, representerer den overskytende del tilbakebetaling av investert kapital, og utdelingene er fratrukket investeringens verdi i balansen til morselskapet.

Fordringer

Kundefordringer og andre fordringer oppføres til pålydende etter fradrag for avsetning til forventet tap. Avsetning til tap gjøres på grunnlag av en individuell vurdering av de enkelte fordringene.



Note 1 Anleggsmidler

	Bygninger og tomter	Maskiner og anlegg	Sum
Anskaffelseskost pr. 01.01.21	96 005 215	73 387	96 078 602
= Anskaffelseskost 31.12.21	96 005 215	73 387	96 078 602
Akkumulerte avskrivninger 31.12.21	17 940 463	73 387	18 013 850
= Bokført verdi 31.12.21	78 064 752	0	78 064 752
Årets ordinære avskrivninger	1 152 807		1 152 807
Økonomisk levetid	10-100 år	5 år	

Note 2 Mellomværende med selskap i samme konsern

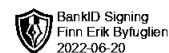
Brumunddal Handelsbygg AS inngår i Rimo Holding AS sitt konsernregnskap. Rimo Holding AS har forretningskontor i Ringsaker kommune og er selskapets konsernspiss. Konsernregnskapet kan fås utlevert ved selskapets kontor.

	2021	2020
Fordringer		
Lån til foretak i samme konsern	38 989 536	37 894 523
Andre kortsiktige fordringer konsern	3 000 000	0
Sum	41 989 536	37 894 523
Gjeld		
Lån fra foretak i samme konsern	13 927 127	86 884 426
Annen kortsiktig gjeld konsern	4 700 000	3 317 067
Sum	18 627 127	90 201 493

Lån til og fra foretak i samme konsern er renteberegnet med 3- 3,70 % i 2021.

Note 3 Skatt

Årets skattekostnad	2021	2020
Resultatført skatt på ordinært resultat:		
Betalbar skatt	1 547 884	1 645 683
Endring i utsatt skatt	131 158	156 085
Skattekostnad ordinært resultat	1 679 042	1 801 768
Skattepliktig inntekt:		
Ordinært resultat før skatt	10 632 007	8 195 391
Permanente forskjeller	-3 000 000	-5 540
Endring i midlertidige forskjeller	-596 172	-709 475
Avgitt konsernbidrag	-4 700 000	-3 317 067
Skattepliktig inntekt	2 335 835	4 163 310



Betalbar skatt i balansen:		
Betalbar skatt på årets resultat	1 547 884	1 645 683
Betalbar skatt på avgitt konsernbidrag	-1 034 000	-729 755
Sum betalbar skatt i balansen	513 884	915 928

Skatteeffekten av midlertidige forskjeller som har gitt opphav til utsatt skatt og utsatte skattefordeler, spesifisert på typer av midlertidige forskjeller

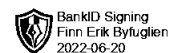
	2021	2020	Endring
Varige driftsmidler	19 568 557	18 972 385	-596 172
Sum	19 568 557	18 972 385	-596 172
Grunnlag for utsatt skatt	19 568 557	18 972 385	-596 172
Utsatt skatt (22 %)	4 305 083	4 173 925	-131 158

Note 4 Pantstillelser og garantier

	31.12.2021	31.12.2020
Pantsikret gjeld, pantstillelser og garantier		
Langsiktig gjeld til kredittinstitusjoner	62 000 000	0
Regnskapsført verdi av pantesikrede eiendeler		
Faste eiendommer	67 444 500	68 597 307
Grunnarealer	10 620 252	10 620 252
Kundefordringer	641 839	722 863
Sum	78 706 591	79 940 423

Selskapets eiendom er stilt som sikkerhet for pantelån i Rimo Eiendom AS, sammen med eiendom til Brumunddal Kontorbygg AS og Fabrikken Eiendom Brumunddal AS.

Selskapet har stilt sikkerhet for lån i andre konsernselskaper. Totalt ansvar i konsernet utgjør kr 515 563 345.



Note 5 Aksjer i datterselskap

	Eier- /stemmeandel	Balansført verdi	Resultat 2021	Egenkapital 31.12.2021
Brumunddal Kontorbygg AS	100%	3 612 000	3 381 758	16 941 711
Totalt		3 612 000	3 381 758	16 941 711

Note 6 Aksjonærer

Aksjekapitalen i Brumunddal Handelsbygg AS pr. 31.12 består av:

	Antall	Pålydende	Bokført
Ordinære aksjer	2 000	1 000,0	2 000 000
Sum	2 000		2 000 000

Eierstruktur

De største aksjonærene i % pr. 31.12 var:

	Ordinære	Eierandel	Stemmeandel
Rimo Eiendom AS	2 000	100,0	100,0

Note 7 Lønnskostnader

Brumunddal Handelsbygg AS har ikke hatt lønns- eller personalkostnader i 2021 og det foreligger heller ingen slike forpliktelser.



Medlem av Den norske Revisorforening
Autorisert regnskapsførerselskap

UAVHENGIG REVISORS BERETNING
Til generalforsamlingen i Brumunddal Handelsbygg AS

Uttalelse om revisjonen av årsregnskapet

Konklusjon

Vi har revidert selskapet Brumunddal Handelsbygg AS' årsregnskap som viser et overskudd på kr 8 952 965. Årsregnskapet består av balanse per 31. desember 2021, resultatregnskap for regnskapsåret avsluttet per denne datoen og noter til årsregnskapet, herunder et sammendrag av viktige regnskapsprinsipper.

Etter vår mening

- oppfyller årsregnskapet gjeldende lovkrav, og
- gir årsregnskapet et rettviseende bilde av selskapets finansielle stilling per 31. desember 2021 og av dets resultater for regnskapsåret avsluttet per denne datoen i samsvar med regnskapslovens regler og god regnskapsskikk i Norge.

Grunnlag for konklusjonen

Vi har gjennomført revisjonen i samsvar med de internasjonale revisjonsstandardene International Standards on Auditing (ISA-ene). Våre oppgaver og plikter i henhold til disse standardene er beskrevet nedenfor under Revisors oppgaver og plikter ved revisjonen av årsregnskapet. Vi er uavhengige av selskapet slik det kreves i lov, forskrift og International Code of Ethics for Professional Accountants (inkludert internasjonale uavhengighetsstandarder) utstedt av the International Ethics Standards Board for Accountants (IESBA-reglene), og Vi har overholdt våre øvrige etiske forpliktelser i samsvar med disse kravene. Innhentet revisjonsbevis er etter vår vurdering tilstrekkelig og hensiktsmessig som grunnlag for vår konklusjon.

Styrets ansvar for årsregnskapet

Styret (ledelsen) er ansvarlig for å utarbeide årsregnskapet og for at det gir et rettviseende bilde i samsvar med regnskapslovens regler og god regnskapsskikk i Norge. Ledelsen er også ansvarlig for slik intern kontroll som den finner nødvendig for å kunne utarbeide et årsregnskap som ikke inneholder vesentlig feilinformasjon, verken som følge av misligheter eller utilsiktede feil.

Ved utarbeidelsen av årsregnskapet må ledelsen ta standpunkt til selskapets evne til fortsatt drift og opplyse om forhold av betydning for fortsatt drift. Forutsetningen om fortsatt drift skal legges til grunn for årsregnskapet så lenge det ikke er sannsynlig at virksomheten vil bli avvirket.

HAMAR
Måsåbekkvegen 2
2315 Hamar

MOELV
Storgata 111
2390 Moelv

Telefon: 62 51 24 50
firmapost@lokalrevisjon.no
www.lokalrevisjon.no

Foretaksregisteret:
NO 982 122 333 MVA





Medlem av Den norske Revisorforening
Autorisert regnskapsførerselskap

Revisors oppgaver og plikter ved revisjonen av årsregnskapet

Vårt mål er å oppnå betryggende sikkerhet for at årsregnskapet som helhet ikke inneholder vesentlig feilinformasjon, verken som følge av misligheter eller utilsiktede feil, og å avgi en revisjonsberetning som inneholder vår konklusjon. Betryggende sikkerhet er en høy grad av sikkerhet, men ingen garanti for at en revisjon utført i samsvar med ISA-ene, alltid vil avdekke vesentlig feilinformasjon som eksisterer. Feilinformasjon kan oppstå som følge av misligheter eller utilsiktede feil. Feilinformasjon blir vurdert som vesentlig dersom den enkeltvis eller samlet med rimelighet kan forventes å påvirke økonomiske beslutninger som brukerne foretar basert på årsregnskapet.

For revisors oppgaver og plikter se: <https://revisorforeningen.no/om-revisjon/revisjonsberetning-revisors-oppgaver-og-plikter/>

Hamar, 21. juni 2022
Lokal Revisjon AS

Annar Skar
Statsautorisert revisor