



ÅRSREGNSKAPET FOR REGNSKAPSÅRET 2024 - GENERELL INFORMASJON

Enheten

Organisasjonsnummer:	915 610 994
Organisasjonsform:	Aksjeselskap
Foretaksnavn:	FINTECH MUNDI AS
Forretningsadresse:	Havnelageret Langkaia 1 0150 OSLO

Regnskapsår

Årsregnskapets periode:	01.01.2024 - 31.12.2024
-------------------------	-------------------------

Konsern

Morselskap i konsern:	Nei
-----------------------	-----

Regnskapsregler

Regler for små foretak benyttet:	Ja
Benyttet ved utarbeidelsen av årsregnskapet til selskapet:	Regnskapslovens alminnelige regler

Årsregnskapet fastsatt av kompetent organ

Bekreftet av representant for selskapet:	Susanne Sæland Hannestad
Dato for fastsettelse av årsregnskapet:	16.02.2025

Grunnlag for avgivelse

År 2024: Årsregnskapet er elektronisk innlevert
År 2023: Tall er hentet fra elektronisk innlevert årsregnskap fra 2024

Det er ikke krav til at årsregnskapet m.v. som sendes til Regnskapsregisteret er undertegnet. Kontrollen på at dette er utført ligger hos revisor/enhetens øverste organ. Sikkerheten ivaretas ved at innsender har rolle/rettighet for innsending av årsregnskapet via Altinn, og ved at det bekreftes at årsregnskapet er fastsatt av kompetent organ.

Brønnøysundregistrene, 20.03.2026



Resultatregnskap

Beløp i: NOK	Note	2024	2023
RESULTATREGNSKAP			
Inntekter			
Salgsinntekt		257 325	271 754
Annen driftsinntekt		0	131
Sum inntekter		257 325	271 884
Kostnader			
Varekostnad		16 561	11 510
Lønnskostnad	1, 2	201 391	158 365
Annen driftskostnad		126 230	92 240
Sum kostnader		344 182	262 115
Driftsresultat		-86 857	9 769
Finansinntekter og finanskostnader			
Annen renteinntekt		63	20
Annen finansinntekt		1 134	316
Sum finansinntekter		1 197	336
Annen finanskostnad		2 673	1 612
Sum finanskostnader		2 673	1 612
Netto finans		-1 476	-1 276
Resultat før skattekostnad		-88 333	8 494
Skattekostnad	3, 4	28 227	1 868
Årsresultat		-116 560	6 626
Overføringer og disponeringer			
Udekket tap		-36 593	0
Annen egenkapital		-79 967	6 626
Sum overføringer og disponeringer		-116 560	6 626



Balanse

Beløp i: NOK	Note	2024	2023
BALANSE - EIENDELER			
Anleggsmidler			
Immaterielle eiendeler			
Utsatt skattefordel	3, 4	0	28 227
Sum immaterielle eiendeler		0	28 227
Varige driftsmidler			
Sum varige driftsmidler		0	0
Finansielle anleggsmidler			
Sum finansielle anleggsmidler		0	0
Sum anleggsmidler		0	28 227
Omløpsmidler			
Varer			
Fordringer			
Andre kortsiktige fordringer		10 294	10 646
Sum fordringer		10 294	10 646
Investeringer			
Sum investeringer		0	0
Bankinnskudd, kontanter og lignende			
Bankinnskudd, kontanter og lignende		64 422	170 549
Sum bankinnskudd, kontanter og lignende		64 422	170 549
Sum omløpsmidler		74 716	181 195
SUM EIENDELER		74 716	209 422

BALANSE - EGENKAPITAL OG GJELD

Egenkapital



Balanse

Beløp i: NOK	Note	2024	2023
Innskutt egenkapital			
Aksjekapital	5, 6	30 000	30 000
Sum innskutt egenkapital		30 000	30 000
Opptjent egenkapital			
Annen egenkapital	6	0	79 967
Udekket tap		36 593	0
Sum opptjent egenkapital		-36 593	79 967
Sum egenkapital		-6 593	109 967
Gjeld			
Langsiktig gjeld			
Sum avsetninger for forpliktelser		0	0
Annen langsiktig gjeld			
Sum annen langsiktig gjeld		0	0
Sum langsiktig gjeld		0	0
Kortsiktig gjeld			
Leverandørgjeld		2 011	0
Skyldige offentlige avgifter		43 360	12 295
Annen kortsiktig gjeld		35 938	87 160
Sum kortsiktig gjeld		81 309	99 455
Sum gjeld		81 309	99 455
SUM EGENKAPITAL OG GJELD		74 716	209 422



Brønnøysundregistrene

ÅRSREGNSKAP FOR REGNSKAPSÅRET 2024 - GENERELL INFORMASJON

Journalnummer: 2025 315939

Enheten

Organisasjonsnummer: 915 610 994
Organisasjonsform: Aksjeselskap
Foretaksnavn: FINTECH MUNDI AS
Forretningsadresse: Havnelageret
Langkaia 1
0150 OSLO

Regnskapsår

Årsregnskapets periode: 01.01.2024 - 31.12.2024

Konsern

Morselskap i konsern: Nei

Regnskapsregler

Regler for små foretak benyttet: Ja
Benyttet ved utarbeidelsen av
årsregnskapet til selskapet: Regnskapslovens alminnelige regler

Årsregnskapet fastsatt av kompetent organ

Bekreftet av representant for selskapet: Susanne Seland Hannestad
Dato for fastsettelse av årsregnskapet: 16.02.2025

Revisjon

Selskapet har besluttet at årsregnskapet
ikke skal revideres: Ja
Årsregnskapet er utarbeidet av ekstern
autorisert regnskapsfører: Ja
Ekstern autorisert regnskapsfører har i
løpet av regnskapsåret bistått ved den
løpende regnskapsføringen eller utført
andre tjenester for selskapet enn å
utarbeide årsregnskapet: Ja

Grunnlag for avgivelse

År 2024: Årsregnskap er elektronisk innlevert.
År 2023: Tall er hentet fra elektronisk innlevert årsregnskap fra 2024.

Det er ikke krav til at årsregnskapet m.v. som sendes til Regnskapsregisteret er undertegnet. Kontrollen på at dette er utført ligger hos revisor/enhetens øverste organ. Sikkerheten ivaretas ved at innsender har rolle/rettighet for innsending av årsregnskapet via Altinn, og ved at det bekreftes at årsregnskapet er fastsatt av kompetent organ.

Brønnøysundregistrene, 25.02.2025

Brønnøysundregistrene
Postadresse: Postboks 900, 8910 Brønnøysund
Telefon: 75 00 75 00
E-post: firmapost@brreg.no Internett: www.brreg.no
Organisasjonsnummer: 974 760 673



Organisasjonsnr: 915 610 994
FINTECH MUNDI AS

RESULTATREGNSKAP

Beløp i: NOK	Note	2024	2023
RESULTATREGNSKAP			
Inntekter			
Salgsinntekt		257 325	271 754
Annen driftsinntekt		0	131
Sum inntekter		257 325	271 884
Kostnader			
Varekostnad		16 561	11 510
Lønnskostnad	1, 2	201 391	158 365
Annen driftskostnad		126 230	92 240
Sum kostnader		344 182	262 115
Driftsresultat		-86 857	9 769
Finansinntekter og finanskostnader			
Annen renteinntekt		63	20
Annen finansinntekt		1 134	316
Sum finansinntekter		1 197	336
Annen finanskostnad		2 673	1 612
Sum finanskostnader		2 673	1 612
Netto finans		-1 476	-1 276
Resultat før skattekostnad		-88 333	8 494
Skattekostnad	3, 4	28 227	1 868
Årsresultat		-116 560	6 626
Overføringer og disponeringer			
Udekket tap		-36 593	0
Annen egenkapital		-79 967	6 626
Sum overføringer og disponeringer		-116 560	6 626



Organisasjonsnr: 915 610 994
FINTECH MUNDI AS

BALANSE

Beløp i: NOK	Note	2024	2023
BALANSE - EIENDELER			
Anleggsmidler			
Immaterielle eiendeler			
Utsatt skattefordel	3, 4	0	28 227
Sum immaterielle eiendeler		0	28 227
Varige driftsmidler			
Sum varige driftsmidler		0	0
Finansielle anleggsmidler			
Sum finansielle anleggsmidler		0	0
Sum anleggsmidler		0	28 227
Omløpsmidler			
Varer			
Fordringer			
Andre kortsiktige fordringer		10 294	10 646
Sum fordringer		10 294	10 646
Investeringer			
Sum investeringer		0	0
Bankinnskudd, kontanter og lignende			
Bankinnskudd, kontanter og lignende		64 422	170 549
Sum bankinnskudd, kontanter og lignende		64 422	170 549
Sum omløpsmidler		74 716	181 195
SUM EIENDELER		74 716	209 422
BALANSE - EGENKAPITAL OG GJELD			
Egenkapital			
Innskutt egenkapital			
Aksjekapital	5, 6	30 000	30 000
Sum innskutt egenkapital		30 000	30 000
Opptjent egenkapital			
Annen egenkapital	6	0	79 967
Udekket tap		36 593	0



Sum opptjent egenkapital	-36 593	79 967
Sum egenkapital	-6 593	109 967
Gjeld		
Langsiktig gjeld		
Sum avsetninger for forpliktelser	0	0
Annen langsiktig gjeld		
Sum annen langsiktig gjeld	0	0
Sum langsiktig gjeld	0	0
Kortsiktig gjeld		
Leverandørgjeld	2 011	0
Skyldige offentlige avgifter	43 360	12 295
Annen kortsiktig gjeld	35 938	87 160
Sum kortsiktig gjeld	81 309	99 455
Sum gjeld	81 309	99 455
SUM EGENKAPITAL OG GJELD	74 716	209 422



Organisasjonsnr: 915 610 994
FINTECH MUNDI AS

NOTEOPPLYSNINGER - SELSKAP - alle poster oppgitt i hele tall

Note

Regnskapsprinsipper

Årsregnskapet er satt opp i samsvar med regnskapsloven og god regnskapsskikk for små foretak. Salgsinntekter Tjenester inntektsføres etter hvert som de leveres. Klassifisering og vurdering av balanseposter Anleggsmidler er eiendeler bestemt til varig eie eller bruk. Eiendeler som er knyttet til varekretsløpet er klassifisert som omløpsmidler. Fordringer klassifiseres som omløpsmidler hvis de forfaller til betaling innen ett år etter transaksjonsdagen. Tilsvarende klassifiseres gjeld som kortsiktig hvis gjelden forfaller til betaling innen ett år. Omløpsmidler vurderes til laveste av anskaffelseskost og virkelig verdi. Kortsiktig gjeld balanseføres til nominelt beløp på etableringstidspunktet. Langsiktig gjeld med unntak av andre avsetninger balanseføres til nominelt beløp på etableringstidspunktet. Fordringer Kundefordringer og andre fordringer er oppført i balansen til pålydende. Skatt Skattekostnaden i resultatregnskapet omfatter både periodens betalbare skatt og endring i utsatt skatt. Utsatt skatt er beregnet med 22% på grunnlag av de midlertidige forskjeller som eksisterer mellom regnskapsmessige og skattemessige verdier, samt skattemessig underskudd til fremføring ved utgangen av regnskapsåret. Skatteøkende og skattereduserende midlertidige forskjeller som reverserer eller kan reversere i samme periode er fastsatt og skattevirkningen er beregnet på nettogrunnlaget. Selskapet har ikke endret regnskapsprinsipp fra 2023 til 2024.

Note

2

Antall årsverk i regnskapsåret

0.25

Note

1

Spesifisering av resultatregnskapet

Lønnskostnader

<u>Lønn</u>	<u>Årets</u>	<u>Fjorårets</u>
	160020.00	137160.00
<u>Folketrygdavgift</u>	<u>Årets</u>	<u>Fjorårets</u>
	22563.00	19340.00
<u>Andre ytelser</u>	<u>Årets</u>	<u>Fjorårets</u>
	18808.00	1865.00
<u>Sum lønnskostnader</u>	<u>Årets</u>	<u>Fjorårets</u>



201391.00

158365.00

Mer om årsverk og lønn

Selskapet er ikke pliktig til å ha tjenstepensjonsordning etter lov om obligatorisk tjenstepensjon.

Note

Ekstraordinære inntekter og kostnader

<u>Sum</u>	<u>Beløp</u>
------------	--------------

<u>Balanseført verdi 31.12.</u>	<u>Varige driftsmidler</u>	<u>Immaterielle eiend.</u>
---------------------------------	----------------------------	----------------------------

Konsernregnskap

Morselskapet sitt navn

Forretningskontor for morselskapet

Begrunnelse for at datterselskap er utelatt fra konsolideringen

<u>Samlet beløp - tilknyttet selskap</u>	<u>Årets</u>	<u>Fjorårets</u>
--	--------------	------------------

<u>Samlet beløp - foretak i samme konsern</u>	<u>Årets</u>	<u>Fjorårets</u>
---	--------------	------------------

<u>Samlet beløp - foretak i samme konsern</u>	<u>Årets</u>	<u>Fjorårets</u>
---	--------------	------------------

<u>Samlet beløp - felles kontrollert virksomhet</u>	<u>Årets</u>	<u>Fjorårets</u>
---	--------------	------------------

<u>Pantstillelse</u>	<u>Beløp</u>
----------------------	--------------

Note

<u>Beholdning av egne aksjer</u>	<u>Antall</u>	<u>Pålydende</u>	<u>Andel av aksjek.</u>
----------------------------------	---------------	------------------	-------------------------

Erverv

Endringer i beholdning av aksjer i løpet av regnskapsåret

Avhendelse


Endringer i beholdning av aksjer i løpet av regnskapsåret



Samvirkeforetak

Vedtektsbestemmelser/årsmøtevedtak/forslag til vedtak om medlemskapskonti

Mer om aksjer




Årsregnskap for
FINTECH MUNDI AS

915610994

Regnskapsår
01.01.2024 - 31.12.2024



FINTECH MUNDI AS
915 610 994




Resultatregnskap

	Note	2024	2023
Driftsinntekter			
Salgsinntekt		257 325	271 754
Annen driftsinntekt		0	131
Sum driftsinntekter		257 325	271 884
Driftskostnader			
Varekostnad		-16 561	-11 510
Lønnskostnad	1, 2	-201 391	-158 365
Annen driftskostnad		-126 230	-92 240
Sum driftskostnader		-344 182	-262 115
Driftsresultat		-86 857	9 769
Finansinntekter			
Annen renteinntekt		63	20
Annen finansinntekt		1 134	316
Sum finansinntekter		1 197	336
Finanskostnader			
Annen finanskostnad		-2 673	-1 612
Sum finanskostnader		-2 673	-1 612
Netto finans		-1 476	-1 276
Resultat før skattekostnad		-88 333	8 494
Skattekostnad	3, 4	-28 227	-1 868
Årsresultat		-116 560	6 626
Overføringer			
Annen egenkapital		-79 967	6 626
Udekket tap		-36 593	0
Sum overføringer		-116 560	6 626



FINTECH MUNDI AS
915 610 994




Balanse

	Note	31.12.2024	31.12.2023
EIENDELER			
Anleggsmidler			
Immaterielle eiendeler			
Utsatt skattefordel	3, 4	0	28 227
Sum immaterielle eiendeler		0	28 227
Sum anleggsmidler		0	28 227
Omløpsmidler			
Fordringer			
Andre kortsiktige fordringer		10 294	10 646
Sum fordringer		10 294	10 646
Bankinnskudd, kontanter og lignende			
Bankinnskudd, kontanter og lignende		64 422	170 549
Sum bankinnskudd, kontanter og lignende		64 422	170 549
Sum omløpsmidler		74 716	181 195
SUM EIENDELER		74 716	209 422



FINTECH MUNDI AS
915 610 994



Balanse


	Note	31.12.2024	31.12.2023
EGENKAPITAL OG GJELD			
Egenkapital			
Innskutt egenkapital			
Aksjekapital	5, 6	30 000	30 000
Sum innskutt egenkapital		30 000	30 000
Opptjent egenkapital			
Annen egenkapital	6	0	79 967
Udekket tap		-36 593	0
Sum opptjent egenkapital		-36 593	79 967
Sum egenkapital		-6 593	109 967
Gjeld			
Kortsiktig gjeld			
Leverandørgjeld		2 011	0
Skyldige offentlige avgifter		40 537	9 875
Annen kortsiktig gjeld		38 761	89 580
Sum kortsiktig gjeld		81 309	99 455
Sum gjeld		81 309	99 455
SUM EGENKAPITAL OG GJELD		74 716	209 422

OSLO, 16.02.2025

Susanne Sæland Hannestad
styrets leder / daglig leder



FINTECH MUNDI AS
915 610 994



Noter

Regnskapsprinsipper

Årsregnskapet er satt opp i samsvar med regnskapsloven og god regnskapsskikk for små foretak.

Salgsinntekter

Tjenester inntektsføres etter hvert som de leveres.

Klassifisering og vurdering av balanseposter

Anleggsmidler er eiendeler bestemt til varig eie eller bruk. Eiendeler som er knyttet til varekretsløpet er klassifisert som omløpsmidler. Fordringer klassifiseres som omløpsmidler hvis de forfaller til betaling innen ett år etter transaksjonsdagen. Tilsvarende klassifiseres gjeld som kortsiktig hvis gjelden forfaller til betaling innen ett år.

Omløpsmidler vurderes til laveste av anskaffelseskost og virkelig verdi. Kortsiktig gjeld balanseføres til nominelt beløp på etableringstidspunktet. Langsiktig gjeld med unntak av andre avsetninger balanseføres til nominelt beløp på etableringstidspunktet.

Fordringer

Kundefordringer og andre fordringer er oppført i balansen til pålydende.

Skatt

Skattekostnaden i resultatregnskapet omfatter både periodens betalbare skatt og endring i utsatt skatt. Utsatt skatt er beregnet med 22% på grunnlag av de midlertidige forskjeller som eksisterer mellom regnskapsmessige og skattemessige verdier, samt skattemessig underskudd til fremføring ved utgangen av regnskapsåret. Skatteøkende og skattereduserende midlertidige forskjeller som reverserer eller kan reversere i samme periode er fastsatt og skattevirkningen er beregnet på netto grunnlaget.

Selskapet har ikke endret regnskapsprinsipp fra 2023 til 2024.

Note 1 - Lønnskostnader

Spesifikasjon av lønnskostnader	2024	2023
Lønn	160 020	137 160
Arbeidsgiveravgift	22 563	19 340
Pensjonskostnader	0	0
Andre relaterte ytelser	18 808	1 865
Sum	201 391	158 365

Mer om årsverk og lønn


Selskapet er ikke pliktig til å ha tjenestepensjonsordning etter lov om obligatorisk tjenestepensjon.

Note 2 - Antall årsverk

Antall årsverk sysselsatt i regnskapsåret: 0,25



FINTECH MUNDI AS
915 610 994



Note 3 - Spesifisering av skatt

Skattekostnad	2024	2023
+/- Endringer i utsatt skatt/utsatt skattefordel	28 227	1 868
Skattekostnad	28 227	1 868
Skattepliktig inntekt		
Resultat før skatt	-88 333	8 494
- Anvendelse av fremførbart underskudd	0	-8 494
Skattepliktig inntekt	-88 333	0

Note 4 - Midlertidige forskjeller - utsatt skatt/skattefordel

Utsatt skatt/utsatt skattefordel i balansen avsettes på grunnlag av forskjeller mellom regnskapsmessige og skattemessige verdier i henhold til norsk regnskapsstandard for skatt.

Midlertidige skatteøkende og skattereduserende forskjeller som kan utlignes er nettoført.

Midlertidige forskjeller knyttet til:	01.01.2024	31.12.2024	Endring
Fremførbart underskudd	-128 306	-216 639	88 333
Netto forskjeller	-128 306	-216 639	88 333
Skattereduserende forskjeller som ikke kan utlignes	0	216 639	-216 639
Sum midlertidige forskjeller som påvirker betalbar skatt	-128 306	0	-128 306
Utsatt skatt 31.12.2024 basert på 22 %	-28 227	0	-28 227

Note 5 - Aksjekapital

Aksjeklasse	Antall aksjer	Aksjenes pålydende	Bokført verdi
Ordinære	100	300	30 000
Aksjonærer	Antall aksjer	Eierandel %	Aksjeklasse
Bozan AS	50	50,00	Ordinære
Denise Gee	25	25,00	Ordinære
Simone Hardie	25	25,00	Ordinære
Totalt antall aksjer	100	100	

Note 6 - Egenkapital

	Aksjekapital	Opptjent egenkapital	Udekket tap	Sum
Egenkapital 31.12.2023	30 000	79 967	0	109 967
Årsresultat	0	-79 967	-36 593	-116 560
Egenkapital 31.12.2024	30 000	0	-36 593	-6 593

Mer om egenkapital

Aksjekapitalen er tapt



Årsregnskap for
FINTECH MUNDI AS
915610994
Regnskapsår
01.01.2024 - 31.12.2024



FINTECH MUNDI AS
915 610 994

Resultatregnskap

	Note	2024	2023
Driftsinntekter			
Salgsinntekt		257 325	271 754
Annen driftsinntekt		0	131
Sum driftsinntekter		257 325	271 884
Driftskostnader			
Varekostnad		-16 561	-11 510
Lønnskostnad	1, 2	-201 391	-158 365
Annen driftskostnad		-126 230	-92 240
Sum driftskostnader		-344 182	-262 115
Driftsresultat		-86 857	9 769
Finansinntekter			
Annen renteinntekt		63	20
Annen finansinntekt		1 134	316
Sum finansinntekter		1 197	336
Finanskostnader			
Annen finanskostnad		-2 673	-1 612
Sum finanskostnader		-2 673	-1 612
Netto finans		-1 476	-1 276
Resultat før skattekostnad		-88 333	8 494
Skattekostnad	3, 4	-28 227	-1 868
Årsresultat		-116 560	6 626
Overføringer			
Annen egenkapital		-79 967	6 626
Udekket tap		-36 593	0
Sum overføringer		-116 560	6 626



FINTECH MUNDI AS
915 610 994

Balanse

	Note	31.12.2024	31.12.2023
EIENDELER			
Anleggsmidler			
Immaterielle eiendeler			
Utsatt skattefordel	3, 4	0	28 227
Sum immaterielle eiendeler		0	28 227
Sum anleggsmidler		0	28 227
Omløpsmidler			
Fordringer			
Andre kortsiktige fordringer		10 294	10 646
Sum fordringer		10 294	10 646
Bankinnskudd, kontanter og lignende			
Bankinnskudd, kontanter og lignende		64 422	170 549
Sum bankinnskudd, kontanter og lignende		64 422	170 549
Sum omløpsmidler		74 716	181 195
SUM EIENDELER		74 716	209 422



FINTECH MUNDI AS
915 610 994

Balanse

	Note	31.12.2024	31.12.2023
EGENKAPITAL OG GJELD			
Egenkapital			
Innskutt egenkapital			
Aksjekapital	5, 6	30 000	30 000
Sum innskutt egenkapital		30 000	30 000
Opptjent egenkapital			
Annen egenkapital	6	0	79 967
Udekket tap		-36 593	0
Sum opptjent egenkapital		-36 593	79 967
Sum egenkapital		-6 593	109 967
Gjeld			
Kortsiktig gjeld			
Leverandørgjeld		2 011	0
Skyldige offentlige avgifter		43 360	12 295
Annen kortsiktig gjeld		35 938	87 160
Sum kortsiktig gjeld		81 309	99 455
Sum gjeld		81 309	99 455
SUM EGENKAPITAL OG GJELD		74 716	209 422

OSLO, 16.02.2025

Susanne Sæland Hannestad
styrets leder / daglig leder



FINTECH MUNDI AS
915 610 994

Noter

Regnskapsprinsipper

Årsregnskapet er satt opp i samsvar med regnskapsloven og god regnskapsskikk for små foretak.

Salgsinntekter

Tjenester inntektsføres etter hvert som de leveres.

Klassifisering og vurdering av balanseposter

Anleggsmidler er eiendeler bestemt til varig eie eller bruk. Eiendeler som er knyttet til varekretsløpet er klassifisert som omløpsmidler. Fordringer klassifiseres som omløpsmidler hvis de forfaller til betaling innen ett år etter transaksjonsdagen. Tilsvarende klassifiseres gjeld som kortsiktig hvis gjelden forfaller til betaling innen ett år.

Omløpsmidler vurderes til laveste av anskaffelseskost og virkelig verdi. Kortsiktig gjeld balanseføres til nominelt beløp på etableringstidspunktet. Langsiktig gjeld med unntak av andre avsetninger balanseføres til nominelt beløp på etableringstidspunktet.

Fordringer

Kundefordringer og andre fordringer er oppført i balansen til pålydende.

Skatt

Skattekostnaden i resultatregnskapet omfatter både periodens betalbare skatt og endring i utsatt skatt. Utsatt skatt er beregnet med 22% på grunnlag av de midlertidige forskjeller som eksisterer mellom regnskapsmessige og skattemessige verdier, samt skattemessig underskudd til fremføring ved utgangen av regnskapsåret. Skatteøkende og skattereduserende midlertidige forskjeller som reverserer eller kan reversere i samme periode er fastsatt og skattevirkningen er beregnet på nettogrunnlaget.

Selskapet har ikke endret regnskapsprinsipp fra 2023 til 2024.

Note 1 - Lønnskostnader

Spesifikasjon av lønnskostnader	2024	2023
Lønn	160 020	137 160
Arbeidsgiveravgift	22 563	19 340
Pensjonskostnader	0	0
Andre relaterte ytelser	18 808	1 865
Sum	201 391	158 365

Mer om årsverk og lønn

Selskapet er ikke pliktig til å ha tjenestepensjonsordning etter lov om obligatorisk tjenestepensjon.

Note 2 - Antall årsverk

Antall årsverk sysselsatt i regnskapsåret: 0,25



FINTECH MUNDI AS
915 610 994

Note 3 - Spesifisering av skatt

Skattekostnad	2024	2023
+/- Endringer i utsatt skatt/utsatt skattefordel	28 227	1 868
Skattekostnad	28 227	1 868
Skattepliktig inntekt		
Resultat før skatt	-88 333	8 494
- Anvendelse av fremførbart underskudd	0	-8 494
Skattepliktig inntekt	-88 333	0

Note 4 - Midlertidige forskjeller - utsatt skatt/skattefordel

Utsatt skatt/utsatt skattefordel i balansen avsettes på grunnlag av forskjeller mellom regnskapsmessige og skattemessige verdier i henhold til norsk regnskapsstandard for skatt.

Midlertidige skatteøkende og skattereduserende forskjeller som kan utlignes er nettoført.

Midlertidige forskjeller knyttet til:	01.01.2024	31.12.2024	Endring
Fremførbart underskudd	-128 306	-216 639	88 333
Netto forskjeller	-128 306	-216 639	88 333
Skattereduserende forskjeller som ikke kan utlignes	0	216 639	-216 639
Sum midlertidige forskjeller som påvirker betalbar skatt	-128 306	0	-128 306
Utsatt skatt 31.12.2024 basert på 22 %	-28 227	0	-28 227

Note 5 - Aksjekapital

Aksjeklasse	Antall aksjer	Aksjenes pålydende	Bokført verdi
Ordinære	100	300	30 000
Aksjonærer	Antall aksjer	Eierandel %	Aksjeklasse
Bozan AS	50	50,00	Ordinære
Denise Gee	25	25,00	Ordinære
Simone Hardie	25	25,00	Ordinære
Totalt antall aksjer	100	100	

Note 6 - Egenkapital

	Aksjekapital	Opptjent egenkapital	Udekket tap	Sum
Egenkapital 31.12.2023	30 000	79 967	0	109 967
Årsresultat	0	-79 967	-36 593	-116 560
Egenkapital 31.12.2024	30 000	0	-36 593	-6 593

Mer om egenkapital

Aksjekapitalen er tapt