



ÅRSREGNSKAPET FOR REGNSKAPSÅRET 2024 - GENERELL INFORMASJON

Enheten

Organisasjonsnummer:	922 635 633
Organisasjonsform:	Aksjeselskap
Foretaksnavn:	SHAPE INVEST AS
Forretningsadresse:	Kalnesveien 5 1712 GRÅLUM

Regnskapsår

Årsregnskapets periode:	01.01.2024 - 31.12.2024
-------------------------	-------------------------

Konsern

Morselskap i konsern:	Ja
Konsernregnskap lagt ved:	Nei

Regnskapsregler

Regler for små foretak benyttet:	Ja
Benyttet ved utarbeidelsen av årsregnskapet til selskapet:	Regnskapslovens alminnelige regler

Årsregnskapet fastsatt av kompetent organ

Bekreftet av representant for selskapet:	Oddrun Skår
Dato for fastsettelse av årsregnskapet:	28.05.2025

Grunnlag for avgivelse

År 2024: Årsregnskapet er elektronisk innlevert
År 2023: Tall er hentet fra elektronisk innlevert årsregnskap fra 2024

Det er ikke krav til at årsregnskapet m.v. som sendes til Regnskapsregisteret er undertegnet. Kontrollen på at dette er utført ligger hos revisor/enhetens øverste organ. Sikkerheten ivaretas ved at innsender har rolle/rettighet for innsending av årsregnskapet via Altinn, og ved at det bekreftes at årsregnskapet er fastsatt av kompetent organ.

Brønnøysundregistrene, 15.06.2025



Resultatregnskap

Beløp i: NOK	Note	2024	2023
RESULTATREGNSKAP			
Inntekter			
Inntekt fra investeringsvirksomhet		553 983	188 669
Sum inntekter		553 983	188 669
Kostnader			
Lønnskostnad	1		
Annen driftskostnad	1	76 863	61 066
Sum kostnader		76 863	61 066
Driftsresultat		477 120	127 603
Finansinntekter og finanskostnader			
Inntekt på investering i datterselskap		718 182	45 455
Annen renteinntekt		107 032	88 962
Sum finansinntekter		825 214	134 417
Annen rentekostnad			26 079
Annen finanskostnad		695	1 115
Sum finanskostnader		695	27 194
Netto finans		824 519	107 223
Resultat før skattekostnad		1 301 640	234 826
Skattekostnad	2	1 918	7
Årsresultat	3	1 299 722	234 819
Årsresultat etter minoritetsinteresser		1 299 722	234 819
Totalresultat		1 299 722	234 819



Balanse

Beløp i: NOK	Note	2024	2023
BALANSE - EIENDELER			
Anleggsmidler			
Immaterielle eiendeler			
Utsatt skattefordel	2	61 545	63 463
Sum immaterielle eiendeler		61 545	63 463
Finansielle anleggsmidler			
Investering i datterselskap	4	1 241 666	1 241 666
Investering i annet foretak i samme konsern	4		
Sum finansielle anleggsmidler		1 241 666	1 241 666
Sum anleggsmidler		1 303 211	1 305 129
Omløpsmidler			
Varer			
Fordringer			
Konsernfordringer		381 818	45 455
Sum fordringer		381 818	45 455
Investeringer			
Markedsbaserte aksjer	5	1 751 055	1 969 834
Markedsbaserte obligasjoner	5		
Andre markedsbaserte finansielle instrumenter	5	5 910 076	6 290 550
Sum investeringer		7 661 131	8 260 385
Bankinnskudd, kontanter og lignende			
Bankinnskudd, kontanter o.l.		3 270 826	2 720 933
Sum bankinnskudd, kontanter og lignende		3 270 826	2 720 933
Sum omløpsmidler		11 313 775	11 026 772
SUM EIENDELER		12 616 986	12 331 901

BALANSE - EGENKAPITAL OG GJELD



Balanse

Beløp i: NOK	Note	2024	2023
Egenkapital			
Innskutt egenkapital			
Aksjekapital	6	30 000	30 000
Beholdning av egne aksjer	6		
Overkurs		55 808	55 808
Sum innskutt egenkapital		85 808	85 808
Opptjent egenkapital			
Annen egenkapital		11 451 999	12 152 278
Sum opptjent egenkapital		11 451 999	12 152 278
Sum egenkapital	3	11 537 807	12 238 086
Gjeld			
Langsiktig gjeld			
Utsatt skatt	2		
Annen langsiktig gjeld			
Sum langsiktig gjeld		0	0
Kortsiktig gjeld			
Leverandørgjeld		599	16 213
Betalbar skatt	2		
Utbytte	3	1 000 000	
Annen kortsiktig gjeld		78 580	77 603
Sum kortsiktig gjeld		1 079 179	93 815
Sum gjeld		1 079 179	93 815
SUM EGENKAPITAL OG GJELD		12 616 986	12 331 901



Brønnøysundregistrene

ÅRSREGNSKAP FOR REGNSKAPSÅRET 2024 - GENERELL INFORMASJON

Journalnummer: 2025 516295

Enheten

Organisasjonsnummer: 922 635 633
Organisasjonsform: Aksjeselskap
Foretaksnavn: SHAPE INVEST AS
Forretningsadresse: Kalnesveien 5
1712 GRÅLUM

Regnskapsår

Årsregnskapets periode: 01.01.2024 - 31.12.2024

Konsern

Morselskap i konsern: Ja
Konsernregnskap lagt ved: Nei

Regnskapsregler

Regler for små foretak benyttet: Ja
Benyttet ved utarbeidelsen av
årsregnskapet til selskapet: Regnskapslovens alminnelige regler

Årsregnskapet fastsatt av kompetent organ

Bekreftet av representant for selskapet: Oddrun Skår
Dato for fastsettelse av årsregnskapet: 28.05.2025

Grunnlag for avgivelse

År 2024: Årsregnskap er elektronisk innlevert.
År 2023: Tall er hentet fra elektronisk innlevert årsregnskap fra 2024.

Det er ikke krav til at årsregnskapet m.v. som sendes til Regnskapsregisteret er undertegnet. Kontrollen på at dette er utført ligger hos revisor/enhetens øverste organ. Sikkerheten ivaretas ved at innsender har rolle/rettighet for innsending av årsregnskapet via Altinn, og ved at det bekreftes at årsregnskapet er fastsatt av kompetent organ.

Brønnøysundregistrene, 14.06.2025



Organisasjonsnr: 922 635 633
SHAPE INVEST AS

RESULTATREGNSKAP

Beløp i: NOK	Note	2024	2023
RESULTATREGNSKAP			
Inntekter			
Inntekt fra investeringsvirksomhet		553 983	188 669
Sum inntekter		553 983	188 669
Kostnader			
Lønnskostnad	1		
Annen driftskostnad	1	76 863	61 066
Sum kostnader		76 863	61 066
Driftsresultat		477 120	127 603
Finansinntekter og finanskostnader			
Inntekt på investering i datterselskap		718 182	45 455
Annen renteinntekt		107 032	88 962
Sum finansinntekter		825 214	134 417
Annen rentekostnad			26 079
Annen finanskostnad		695	1 115
Sum finanskostnader		695	27 194
Netto finans		824 519	107 223
Resultat før skattekostnad		1 301 640	234 826
Skattekostnad	2	1 918	7
Årsresultat	3	1 299 722	234 819
Årsresultat etter minoritetsinteresser		1 299 722	234 819
Totalresultat		1 299 722	234 819



Organisasjonsnr: 922 635 633
SHAPE INVEST AS

BALANSE

Beløp i: NOK	Note	2024	2023
BALANSE - EIENDELER			
Anleggsmidler			
Immaterielle eiendeler			
Utsatt skattefordel	2	61 545	63 463
Sum immaterielle eiendeler		61 545	63 463
Finansielle anleggsmidler			
Investering i datterselskap	4	1 241 666	1 241 666
Investering i annet foretak i samme konsern	4		
Sum finansielle anleggsmidler		1 241 666	1 241 666
Sum anleggsmidler		1 303 211	1 305 129
Omløpsmidler			
Varer			
Fordringer			
Konsernfordringer		381 818	45 455
Sum fordringer		381 818	45 455
Investeringer			
Markedsbaserte aksjer	5	1 751 055	1 969 834
Markedsbaserte obligasjoner	5		
Andre markedsbaserte finansielle instrumenter	5	5 910 076	6 290 550
Sum investeringer		7 661 131	8 260 385
Bankinnskudd, kontanter og lignende			
Bankinnskudd, kontanter o. l.		3 270 826	2 720 933
Sum bankinnskudd, kontanter og lignende		3 270 826	2 720 933
Sum omløpsmidler		11 313 775	11 026 772
SUM EIENDELER		12 616 986	12 331 901
BALANSE - EGENKAPITAL OG GJELD			
Egenkapital			
Innskutt egenkapital			
Aksjekapital	6	30 000	30 000
Beholdning av egne aksjer	6		
Overkurs		55 808	55 808



Sum innskutt egenkapital		85 808	85 808
Opptjent egenkapital			
Annen egenkapital		11 451 999	12 152 278
Sum opptjent egenkapital		11 451 999	12 152 278
Sum egenkapital	3	11 537 807	12 238 086
Gjeld			
Langsiktig gjeld			
Utsatt skatt	2		
Annen langsiktig gjeld			
Sum langsiktig gjeld		0	0
Kortsiktig gjeld			
Leverandørgjeld		599	16 213
Betalbar skatt	2		
Utbytte	3	1 000 000	
Annen kortsiktig gjeld		78 580	77 603
Sum kortsiktig gjeld		1 079 179	93 815
Sum gjeld		1 079 179	93 815
SUM EGENKAPITAL OG GJELD		12 616 986	12 331 901



Organisasjonsnr: 922 635 633
SHAPE INVEST AS

NOTEOPPLYSNINGER - SELSKAP - alle poster oppgitt i hele tall

Note

Antall årsverk i regnskapsåret
0.00

Sum Beløp

Balanseført verdi 31.12. Varige driftsmidler Immaterielle eiend.

Konsernregnskap

Morselskapet sitt navn

Forretningskontor for morselskapet

Begrunnelse for at datterselskap er utelatt fra konsolideringen

Samlet beløp - tilknyttet selskap Årets Fjorårets

Samlet beløp - foretak i samme konsern Årets Fjorårets

Samlet beløp - foretak i samme konsern Årets Fjorårets

Samlet beløp - felles kontrollert virksomhet Årets Fjorårets

Pantstillelse Beløp

Beholdning av egne aksjer Antall Pålydende Andel av aksjek.



Årsregnskap 2024 Shape Invest AS

Resultatregnskap
Balanse
Noter til regnskapet



Org.nr.: 922 635 633



RESULTATREGNSKAP

SHAPE INVEST AS

DRIFTSINNEKTER OG DRIFTSKOSTNADER	Note	2024	2023
Inntekt fra investeringsvirksomhet		553 983	188 669
Sum driftsinntekter		553 983	188 669
Annen driftskostnad	1	76 863	61 066
Sum driftskostnader		76 863	61 066
Driftsresultat		477 120	127 603
FINANSINNEKTER OG FINANSKOSTNADER			
Inntekt på investering i datterselskap		718 182	45 455
Annen renteinntekt		107 032	88 962
Annen rentekostnad		0	26 079
Annen finanskostnad		695	1 115
Resultat av finansposter		824 519	107 223
Resultat før skattekostnad		1 301 640	234 826
Skattekostnad	2	1 918	7
Årsresultat	3	1 299 722	234 819



BALANSE

SHAPE INVEST AS

EIENDELER	Note	2024	2023
ANLEGGSMIDLER			
IMMATERIELLE EIENDELER			
Utsatt skattefordel	2	61 545	63 463
Sum immaterielle eiendeler		61 545	63 463
FINANSIELLE ANLEGGSMIDLER			
Investeringer i datterselskap	4	1 241 666	1 241 666
Sum finansielle anleggsmidler		1 241 666	1 241 666
Sum anleggsmidler		1 303 211	1 305 129
OMLØPSMIDLER			
FORDRINGER			
Konsernfordringer		381 818	45 455
Sum fordringer		381 818	45 455
KORTSIKTIGE FINANSIELLE PLASSERINGER			
Markedsbaserte aksjer	5	1 751 055	1 969 834
Andre finansielle instrumenter	5	5 910 076	6 290 550
Sum kortsiktige finansielle plasseringer		7 661 131	8 260 385
Bankinnskudd, kontanter o.l.		3 270 826	2 720 933
Sum omløpsmidler		11 313 775	11 026 772
Sum eiendeler		12 616 986	12 331 901



BALANSE

SHAPE INVEST AS

EGENKAPITAL OG GJELD	Note	2024	2023
EGENKAPITAL			
INNSKUTT EGENKAPITAL			
Aksjekapital	6	30 000	30 000
Overkurs		55 808	55 808
Sum innskutt egenkapital		85 808	85 808
OPPTJENT EGENKAPITAL			
Annen egenkapital		11 451 999	12 152 278
Sum opptjent egenkapital		11 451 999	12 152 278
Sum egenkapital	3	11 537 807	12 238 086
GJELD			
KORTSIKTIG GJELD			
Leverandørgjeld		0	15 000
Leverandørgjeld konsern		599	1 213
Utbytte	3	1 000 000	0
Annen kortsiktig gjeld		78 580	77 603
Sum kortsiktig gjeld		1 079 179	93 815
Sum gjeld		1 079 179	93 815
Sum egenkapital og gjeld		12 616 986	12 331 901

Grålum, 28.05.2025
Styret i Shape Invest AS

Bjørn Garder
styreleder



Regnskapsprinsipper

Årsregnskapet er satt opp i samsvar med regnskapsloven og NRS 8 - God regnskapsskikk for små foretak.

BRUK AV ESTIMATER

Utarbeidelse av regnskaper i samsvar med regnskapsloven krever bruk av estimater. Videre krever anvendelse av selskapets regnskapsprinsipper at ledelsen må utøve skjønn. Områder som i stor grad inneholder slike skjønsmessige vurderinger, høy grad av kompleksitet, eller områder hvor forutsetninger og estimater er vesentlige for årsregnskapet, er beskrevet i notene.

DRIFTSINNTEKTER

Inntekter omfatter inntekt fra investeringsvirksomhet. Netto inntekt fra kortsiktige investeringer presenteres som "inntekt fra investeringsvirksomhet og består av avkastning og verdiendringer fratrukket forvaltningshonorar for kortsiktige verdipapirer.

SKATT

Skattekostnaden i resultatregnskapet omfatter både periodens betalbare skatt og endring i utsatt skatt. Utsatt skatt er beregnet med 22 % på grunnlag av de midlertidige forskjeller som eksisterer mellom regnskapsmessige og skattemessige verdier, samt ligningsmessig underskudd til fremføring ved utgangen av regnskapsåret. Skatteøkende og skattereduserende midlertidige forskjeller som reverserer eller kan reverseres i samme periode er utlignet og nettoført.

KLASSIFISERING OG VURDERING AV ANLEGGSMIDLER

Anleggsmidler omfatter eiendeler bestemt til varig eie og bruk. Anleggsmidler er vurdert til anskaffelseskost. Varige driftsmidler balanseføres og avskrives over driftsmidlets økonomiske levetid. Nedskrivningen reverseres når grunnlaget for nedskrivningen ikke lenger er til stede.

LANGSIKTIGE INVESTERINGER I SELSKAP

Datterselskaper er selskaper der morselskapet har kontroll, og dermed bestemmende innflytelse på enhetens finansielle og operasjonelle strategi, normalt ved å eie mer enn halvparten av den stemmeberettigede kapitalen.

Datterselskap vurderes etter kostmetoden i selskapsregnskapet.

Utbytte fra datterselskap er inntektsført samme år som det er avsatt i givers regnskap. Overstiger utbytte / konsernbidraget andelen av opptjent resultat etter anskaffelsestidspunktet, representerer den overskytende del tilbakebetaling av investert kapital, og utdelingene er fratrukket investeringsverdi i balansen til morselskapet.

KLASSIFISERING OG VURDERING AV OMLØPSMIDLER

Omløpsmidler og kortsiktig gjeld omfatter normalt poster som forfaller til betaling innen ett år etter balansedagen, samt poster som knytter seg til varekretsløpet. Omløpsmidler vurderes til laveste verdi av anskaffelseskost og virkelig verdi.

Kortsiktige finansielle plasseringer vurderes til laveste av anskaffelseskost og virkelig verdi på balansedagen. For verdipapirer som er en del av en veldiversifisert portefølje med innslag av ulike aktiva klasser der porteføljen forvaltes samlet med hensyn på risiko og avkastning, benyttes laveste verdis prinsipp samlet for porteføljen.

FORDRINGER

Kundefordringer og andre fordringer oppføres til pålydende etter fradrag for avsetning til forventet tap. Avsetning til tap gjøres på grunnlag av en individuell vurdering av de enkelte fordringene.



Note 1 Lønnskostnader og antall årsverk

LØNSSKOSTNADER

	2024	2023
Sum	0	0

Selskapet har i 2024 sysselsatt 0 årsverk.

Note 2 Skatt

Årets skattekostnad	2024	2023
Resultatført skatt på ordinært resultat:		
Betalbar skatt	0	0
Endring i utsatt skattefordel	1 918	7
Skattekostnad ordinært resultat	1 918	7
Skattepliktig inntekt:		
Resultat før skatt	1 301 640	234 826
Permanente forskjeller	-1 303 015	-236 155
Skattepliktig inntekt	-1 376	-1 329
Betalbar skatt i balansen:		
Betalbar skatt på årets resultat	0	0
Sum betalbar skatt i balansen	0	0

Skatteeffekten av midlertidige forskjeller og underskudd til fremføring som har gitt opphav til utsatt skatt og utsatte skattefordeler, spesifisert på typer av midlertidige forskjeller

	2024	2023	Endring
Inntektsført avsatt utbytte	11 455	1 364	-10 091
Akkumulert fremførbart underskudd	-291 205	-289 829	1 376
Grunnlag for utsatt skattefordel	-279 751	-288 466	-8 715
Utsatt skattefordel (22 %)	-61 545	-63 463	-1 917

Note 3 Egenkapital

	Aksjekapital	Overkurs	Annen egenkapital	Sum egenkapital
Pr. 31.12.2023	30 000	55 808	12 152 278	12 238 086
Årets resultat			1 299 722	1 299 722
Tilleggsutbytte 14.01.2024 og 03.01.2025			-2 000 000	-2 000 000
Pr 31.12.2024	30 000	55 808	11 451 999	11 537 807



Note 4 Datterselskap

Shape Invest AS eier 0,9% av aksjene i Colligo AS, men det foreligger aksjonæravtale som gir Shape Invest AS 100 % av stemmene i selskapet. Colligo AS har forretningskontor i Sarpsborg. Årsresultatet for perioden 01.01-31.12.2024 var på kr. 32 288 649. Balanseført egenkapital var pr. 31.12.2024 kr. 985 320 934.

Det har ikke funnet sted noen interne transaksjoner med datter i 2024.

Note 5 Kortsiktige finansielle plasseringer

	Anskaffelses- kost	Markeds- verdi	Balanseført verdi	Resultatført verdiendring
Markedsbaserte aksjer				
Markedsbaserte aksjer	1 751 055	2 732 200	1 751 055	0
Sum markedsbaserte aksjer	1 751 055	2 732 200	1 751 055	0
Andre finansielle instrumenter				
Andre finansielle instrumenter	5 910 076	7 627 813	5 910 076	0
Sum andre finansielle instrumenter	5 910 076	7 627 813	5 910 076	0
Sum	7 661 131	10 360 013	7 661 131	0

Kortsiktige finansielle plasseringer vurderes til laveste av anskaffelseskost og virkelig verdi på balansedagen. For verdipapirer som er en del av en veldiversifisert portefølje, benyttes laveste verdiprinsipp samlet for porteføljen.

Note 6 Aksjonærer

AKSJEKAPITALEN I SHAPE INVEST AS PR. 31.12 BESTÅR AV:

	Antall	Pålydende	Bokført
Ordinære aksjer	4	7 500,0	30 000
Sum	4		30 000

EIERSTRUKTUR

Aksjonærer i % pr. 31.12:

	Ordinære	Eierandel	Stemmeandel
Bjørn Garder	4	100,0	100,0

AKSJER EIET AV MEDLEMMER I STYRET OG DAGLIG LEDER:

Navn	Verv	Ordinære	Eierandel
Bjørn Garder	styreleder	4	100
Totalt antall aksjer		4	100



SOLHØI REVISJON AS

Medlemmer av Den norske Revisorforening
Autorisert regnskapsførerselskap

Registrert i Foretaksregisteret
NO 952 011 677 MVA
Bankgiro 6129.05.44644
Hjemmeside: www.solhoi.no

UAVHENGIG REVISORS BERETNING
Til generalforsamlingen i Shape Invest AS

Uttalelse om revisjonen av årsregnskapet

Konklusjon

Vi har revidert årsregnskapet for Shape Invest AS som viser et overskudd på kr 1 299 722. Årsregnskapet består av balanse per 31. desember 2024, resultatregnskap for regnskapsåret avsluttet per denne datoen og noter til årsregnskapet, herunder et sammendrag av viktige regnskapsprinsipper.

Etter vår mening

- oppfyller årsregnskapet gjeldende lovkrav, og
- gir årsregnskapet et rettviseende bilde av selskapets finansielle stilling per 31. desember 2024 og av dets resultater for regnskapsåret avsluttet per denne datoen i samsvar med regnskapslovens regler og god regnskapsskikk i Norge.

Grunnlag for konklusjonen

Vi har gjennomført revisjonen i samsvar med International Standards on Auditing (ISA-ene). Våre oppgaver og plikter i henhold til disse standardene er beskrevet nedenfor under Revisors oppgaver og plikter ved revisjonen av årsregnskapet. Vi er uavhengige av selskapet i samsvar med kravene i relevante lover og forskrifter i Norge og International Code of Ethics for Professional Accountants (inkludert internasjonale uavhengighetsstandarder) utstedt av International Ethics Standards Board for Accountants (IESBA-reglene), og vi har overholdt våre øvrige etiske forpliktelser i samsvar med disse kravene. Innhentet revisjonsbevis er etter vår vurdering tilstrekkelig og hensiktsmessig som grunnlag for vår konklusjon.

Styrets ansvar for årsregnskapet

Styret (ledelsen) er ansvarlig for å utarbeide årsregnskapet og for at det gir et rettviseende bilde i samsvar med regnskapslovens regler og god regnskapsskikk i Norge. Ledelsen er også ansvarlig for slik intern kontroll som den finner nødvendig for å kunne utarbeide et årsregnskap som ikke inneholder vesentlig feilinformasjon, verken som følge av misligheter eller utilsiktede feil.

Ved utarbeidelsen av årsregnskapet må ledelsen ta standpunkt til selskapets evne til fortsatt drift og opplyse om forhold av betydning for fortsatt drift. Forutsetningen om fortsatt drift skal legges til grunn for årsregnskapet så lenge det ikke er sannsynlig at virksomheten vil bli avvirket.



Solhøi Revisjon AS · Hundskinnveien 98, 1711 Sarpsborg · E-post: post@solhoi.no · Tlf: +47 69 13 83 33

Dette dokumentet er signert med PAdES-formatet (PDF Advanced Electronic Signatures) av Signicat. Dette sikrer dokumentet og dets vedlegg mot endringer etter signering.

SIGNICAT



SOLHØI REVISJON AS

Side 2


Revisors oppgaver og plikter ved revisjonen av årsregnskapet

Vårt mål er å oppnå betryggende sikkerhet for at årsregnskapet som helhet ikke inneholder vesentlig feilinformasjon, verken som følge av misligheter eller utilsiktede feil, og å avgi en revisjonsberetning som inneholder vår konklusjon. Betryggende sikkerhet er en høy grad av sikkerhet, men ingen garanti for at en revisjon utført i samsvar med ISA-ene, alltid vil avdekke vesentlig feilinformasjon. Feilinformasjon kan oppstå som følge av misligheter eller utilsiktede feil. Feilinformasjon er å anse som vesentlig dersom den enkeltvis eller samlet med rimelighet kan forventes å påvirke de økonomiske beslutningene som brukerne foretar på grunnlag av årsregnskapet.

For revisors oppgaver og plikter se: <https://revisorforeningen.no/revisjonsberetninger>

Sarpsborg, 28. mai 2025
Solhøi Revisjon AS

Christian Prangerød
Statsautorisert revisor



Dette dokumentet er signert med PAdES-formatet (PDF Advanced Electronic Signatures) av Signicat. Dette sikrer dokumentet og dets vedlegg mot endringer etter signering.

SIGNICAT



Elektronisk signatur

Signert av

PRANGERØD, CHRISTIAN



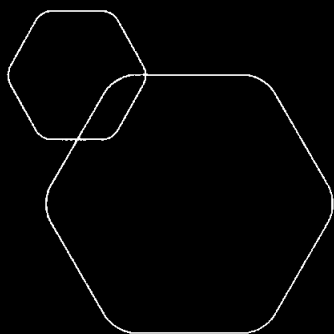
Dato og tid (UTC+01:00) Central European Time (Berlin) (DD.MM.YYYY HH:MM:SS)

28.05.2025 09:27:12

Signaturmetode

Norwegian Buypass

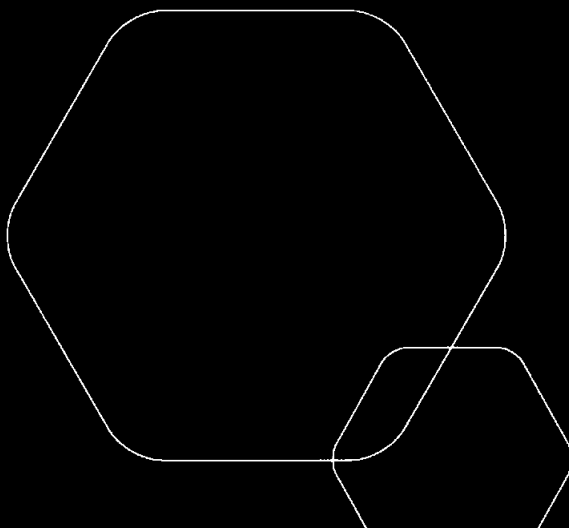
Dette dokumentet er signert med elektronisk signatur. En elektronisk signatur er juridisk forpliktende på samme måte som en håndskrevet signatur på papir. Denne siden er lagt til dokumentet for å vise grunnleggende informasjon om signaturen(e), og på de følgende sidene kan du lese dokumentet som er signert. Vedlagt finnes også en PDF med signaturdetaljer, og en XML-fil med innholdet i den elektroniske signaturen(e). Vedleggene kan brukes for å verifisere gyldigheten av dokumentets signatur ved behov.



Årsregnskap 2024
Shape Invest AS



Resultatregnskap
Balanse
Noter til regnskapet



Org.nr.: 922 635 633



RESULTATREGNSKAP

SHAPE INVEST AS

DRIFTSINTEKTER OG DRIFTSKOSTNADER	Note	2024	2023
Inntekt fra investeringsvirksomhet		553 983	188 669
Sum driftsinntekter		553 983	188 669
Annen driftskostnad	1	76 863	61 066
Sum driftskostnader		76 863	61 066
Driftsresultat		477 120	127 603
FINANSINTEKTER OG FINANSKOSTNADER			
Inntekt på investering i datterselskap		718 182	45 455
Annen renteinntekt		107 032	
Annen rentekostnad		0	
Annen finanskostnad		695	1 115
Resultat av finansposter		824 519	107 223
Resultat før skattekostnad		1 301 640	234 826
Skattekostnad	2	1 918	7
Årsresultat	3	1 299 722	234 819



BankID Signering

Sjåvør Gårder

922635633

20240603

20240603

20240603

20240603

20240603

20240603

20240603

20240603

20240603

20240603

20240603

20240603

20240603

20240603

20240603

20240603

20240603

20240603

20240603

20240603

20240603

20240603

20240603

20240603

20240603

20240603

20240603

20240603

20240603

20240603

20240603

20240603

20240603

20240603

20240603

20240603

20240603

20240603

20240603

20240603

20240603

20240603

20240603

20240603

20240603

20240603

20240603

20240603

20240603

20240603

20240603

20240603

20240603

20240603

20240603

20240603

20240603

20240603

20240603

20240603

20240603

20240603

20240603

20240603

20240603

20240603

20240603

20240603

20240603

20240603

20240603

20240603

20240603

20240603

20240603

20240603

20240603

20240603

20240603

20240603

20240603

20240603

20240603

20240603

20240603

20240603

20240603

20240603

20240603

20240603

20240603

20240603

20240603

20240603

20240603

20240603

20240603

20240603

20240603

20240603

20240603

20240603

20240603

20240603

20240603

20240603

20240603

20240603

20240603

20240603

20240603

20240603

20240603

20240603

20240603

20240603

20240603

20240603

20240603

20240603

20240603

20240603

20240603

20240603

20240603

20240603

20240603

20240603

20240603

20240603

20240603

20240603

20240603

20240603

20240603

20240603

20240603

20240603

20240603

20240603

20240603

20240603

20240603

20240603

20240603

20240603

20240603

20240603

20240603

20240603

20240603

20240603

20240603

20240603

20240603

20240603

20240603

20240603

20240603

20240603

20240603

20240603

20240603

20240603

20240603

20240603

20240603

20240603

20240603

20240603

20240603

20240603

20240603

20240603

20240603

20240603

20240603

20240603

20240603

20240603

20240603

20240603

20240603

20240603

20240603

20240603

20240603

20240603

20240603

20240603

20240603

20240603

20240603

20240603

20240603

20240603

20240603

20240603

20240603

20240603

20240603

20240603

20240603

20240603

20240603

20240603

20240603

20240603

20240603

20240603

20240603

20240603

20240603

20240603

20240603

20240603

20240603

20240603

20240603

20240603

20240603

20240603

20240603

20240603

20240603

20240603

20240603

20240603

20240603

20240603

20240603

20240603

20240603

20240603

20240603

20240603

20240603

20240603

20240603

20240603

20240603

20240603

20240603

20240603

20240603

20240603

20240603

20240603

20240603

20240603

20240603

20240603

20240603

20240603

20240603

20240603

20240603

20240603

20240603

20240603

20240603

20240603

20240603

20240603

20240603

20240603

20240603

20240603

20240603

20240603

20240603

20240603

20240603

20240603

20240603

20240603



BALANSE

SHAPE INVEST AS

EIENDELER	Note	2024	2023
ANLEGGSMIDLER			
IMMATERIELLE EIENDELER			
Utsatt skattefordel	2	61 545	63 463
Sum immaterielle eiendeler		61 545	63 463
FINANSIELLE ANLEGGSMIDLER			
Investeringer i datterselskap	4	1 241 666	1 241 666
Sum finansielle anleggsmidler		1 241 666	1 241 666
Sum anleggsmidler		1 303 211	
OMLØPSMIDLER			
FORDRINGER			
Konsernfordringer		381 818	45 455
Sum fordringer		381 818	45 455
KORTSIKTIGE FINANSIELLE Plasseringer			
Markedsbaserte aksjer	5	1 751 055	1 969 834
Andre finansielle instrumenter	5	5 910 076	6 290 550
Sum kortsiktige finansielle plasseringer		7 661 131	8 260 385
Bankinnskudd, kontanter o.l.		3 270 826	2 720 933
Sum omløpsmidler		11 313 775	11 026 772
Sum eiendeler		12 616 986	12 331 901





BALANSE

SHAPE INVEST AS

EGENKAPITAL OG GJELD	Note	2024	2023
EGENKAPITAL			
INNSKUTT EGENKAPITAL			
Aksjekapital	6	30 000	30 000
Overkurs		55 808	55 808
Sum innskutt egenkapital		85 808	85 808
OPPTJENT EGENKAPITAL			
Annen egenkapital		11 451 999	12 152 278
Sum opptjent egenkapital		11 451 999	12 152 278
Sum egenkapital	3	11 537 807	12 238 086
GJELD			
KORTSIKTIG GJELD			
Leverandørgjeld		0	15 000
Leverandørgjeld konsern		599	1 213
Utbytte	3	1 000 000	0
Annen kortsiktig gjeld		78 580	77 603
Sum kortsiktig gjeld		1 079 179	93 815
Sum gjeld		1 079 179	93 815
Sum egenkapital og gjeld		12 616 986	12 331 901

Grålum, 28.05.2025
Styret i Shape Invest AS

Bjørn Garder
styreleder



Regnskapsprinsipper

Årsregnskapet er satt opp i samsvar med regnskapsloven og NRS 8 - God regnskapsskikk for små foretak.

BRUK AV ESTIMATER

Utarbeidelse av regnskaper i samsvar med regnskapsloven krever bruk av estimater. Videre krever anvendelse av selskapets regnskapsprinsipper at ledelsen må utøve skjønn. Områder som i stor grad inneholder slike skjønnsmessige vurderinger, høy grad av kompleksitet, eller områder hvor forutsetninger og estimater er vesentlige for årsregnskapet, er beskrevet i notene.

DRIFTSINNTEKTER

Inntekter omfatter inntekt fra investeringsvirksomhet. Netto inntekt fra kortsiktige investeringer presenteres som "inntekt fra investeringsvirksomhet og består av avkastning og verdiendringer fratrukket forvaltningshonorar for kortsiktige verdipapirer.

SKATT

Skattekostnaden i resultatregnskapet omfatter både periodens betalbare skatt og endring i utsatt skatt. Utsatt skatt er beregnet med 22 % på grunnlag av de midlertidige forskjeller som eksisterer mellom regnskapsmessige og skattemessige verdier, samt ligningsmessig underskudd til fremføring ved utgangen av regnskapsåret. Skatteøkende og skattereduserende midlertidige forskjeller som reverserer eller kan reverseres i samme periode er utlignet og nettoført.

KLASSIFISERING OG VURDERING AV ANLEGGSMIDLER

Anleggsmidler omfatter eiendeler bestemt til varig eie og bruk. Anleggsmidler er vurdert til anskaffelseskost. Varige driftsmidler balanseføres og avskrives over driftsmidlets økonomiske levetid. Nedskrivningen reverseres når grunnlaget for nedskrivningen ikke lenger er til stede.

LANGSIKTIGE INVESTERINGER I SELSKAP

Datterselskaper er selskaper der morselskapet har kontroll, og dermed bestemmende innflytelse på enhetens finansielle og operasjonelle strategi, normalt ved å eie mer enn halvparten av den stemmeberettigede kapitalen.

Datterselskap vurderes etter kostmetoden i selskapsregnskapet.

Utbytte fra datterselskap er inntektsført samme år som det er avsatt i givers regnskap. Overstiger utbytte / konsernbidraget andelen av opptjent resultat etter anskaffelsestidspunktet, representerer den overskytende del tilbakebetaling av investert kapital, og utdelingene er fratrukket investeringens verdi i balansen til morselskapet.

KLASSIFISERING OG VURDERING AV OMLØPSMIDLER

Omløpsmidler og kortsiktig gjeld omfatter normalt poster som forfaller til betaling innen ett år etter balansedagen, samt poster som knytter seg til varekretsløpet. Omløpsmidler vurderes til laveste verdi av anskaffelseskost og virkelig verdi.

Kortsiktige finansielle plasseringer vurderes til laveste av anskaffelseskost og virkelig verdi på balansedagen. For verdipapirer som er en del av en veldiversifisert portefølje med innslag av ulike aktiva klasser der porteføljen forvaltes samlet med hensyn på risiko og avkastning, benyttes laveste verdis prinsipp samlet for porteføljen.

FORDRINGER

Kundefordringer og andre fordringer oppføres til pålydende etter fradrag for avsetning til forventet tap. Avsetning til tap gjøres på grunnlag av en individuell vurdering av de enkelte fordringene.



Note 1 Lønnskostnader og antall årsverk

LØNNSKOSTNADER

	2024	2023
Sum	0	0

Selskapet har i 2024 sysselsatt 0 årsverk.

Note 2 Skatt

Årets skattekostnad	2024	2023
Resultatført skatt på ordinært resultat:		
Betalbar skatt	0	0
Endring i utsatt skattefordel	1 918	7
Skattekostnad ordinært resultat	1 918	7
Skattepliktig inntekt:		
Resultat før skatt	1 301 640	234 826
Permanente forskjeller	-1 303 015	-236 155
Skattepliktig inntekt	-1 376	-1 329
Betalbar skatt i balansen:		
Betalbar skatt på årets resultat	0	0
Sum betalbar skatt i balansen	0	0

Skatteeffekten av midlertidige forskjeller og underskudd til fremføring som har gitt opphav til utsatt skatt og utsatte skattefordeler, spesifisert på typer av midlertidige forskjeller

	2024	2023	Endring
Inntektsført avsatt utbytte	11 455	1 364	-10 091
Akkumulert fremførbart underskudd	-291 205	-289 829	1 376
Grunnlag for utsatt skattefordel	-279 751	-288 466	-8 715
Utsatt skattefordel (22 %)	-61 545	-63 463	-1 917

Note 3 Egenkapital

	Aksjekapital	Overkurs	Annen egenkapital	Sum egenkapital
Pr. 31.12.2023	30 000	55 808	12 152 278	12 238 086
Årets resultat			1 299 722	1 299 722
Tilleggsutbytte 14.01.2024 og 03.01.2025			-2 000 000	-2 000 000
Pr 31.12.2024	30 000	55 808	11 451 999	11 537 807



Note 4 Datterselskap

Shape Invest AS eier 0,9% av aksjene i Colligo AS, men det foreligger aksjonæravtale som gir Shape Invest AS 100 % av stemmene i selskapet. Colligo AS har forretningskontor i Sarpsborg. Årsresultatet for perioden 01.01-31.12.2024 var på kr. 32 288 649. Balanseført egenkapital var pr. 31.12.2024 kr. 985 320 934.

Det har ikke funnet sted noen interne transaksjoner med datter i 2024.

Note 5 Kortsiktige finansielle plasseringer

	Anskaffelses- kost	Markeds- verdi	Balanseført verdi	Resultatført verdiendring
Markedsbaserte aksjer				
Markedsbaserte aksjer	1 751 055	2 732 200	1 751 055	0
Sum markedsbaserte aksjer	1 751 055	2 732 200	1 751 055	0
Andre finansielle instrumenter				
Andre finansielle instrumenter	5 910 076	7 627 813	5 910 076	0
Sum andre finansielle instrumenter	5 910 076	7 627 813	5 910 076	0
Sum	7 661 131	10 360 013	7 661 131	0

Kortsiktige finansielle plasseringer vurderes til laveste av anskaffelseskost og virkelig verdi på balansedagen. For verdipapirer som er en del av en veldiversifisert portefølje, benyttes laveste verdis prinsipp samlet for porteføljen.

Note 6 Aksjonærer

AKSJEKAPITALEN I SHAPE INVEST AS PR. 31.12 BESTÅR AV:

	Antall	Pålydende	Bokført
Ordinære aksjer	4	7 500,0	30 000
Sum	4		30 000

EIERSTRUKTUR

Aksjonærer i % pr. 31.12:

	Ordinære	Eierandel	Stemmeandel
Bjørn Garder	4	100,0	100,0

AKSJER EIET AV MEDLEMMER I STYRET OG DAGLIG LEDER:

Navn	Verv	Ordinære	Eierandel
Bjørn Garder	styreleder	4	100
Totalt antall aksjer		4	100