



## ÅRSREGNSKAPET FOR REGNSKAPSÅRET 2024 - GENERELL INFORMASJON

### Enheten

Organisasjonsnummer: 829 404 192  
Organisasjonsform: Aksjeselskap  
Foretaksnavn: BESISAHAR AS  
Forretningsadresse: Kruses gate 7  
0263 OSLO

### Regnskapsår

Årsregnskapets periode: 01.01.2024 - 31.12.2024

### Konsern

Morselskap i konsern: Nei

### Regnskapsregler

Regler for små foretak benyttet: Ja  
Benyttet ved utarbeidelsen av årsregnskapet til selskapet: Regnskapslovens alminnelige regler

### Årsregnskapet fastsatt av kompetent organ

Bekreftet av representant for selskapet: Jon Kristian Sjøtil  
Dato for fastsettelse av årsregnskapet: 13.06.2025

### Grunnlag for avgivelse

År 2024: Årsregnskapet er elektronisk innlevert  
År 2023: Tall er hentet fra elektronisk innlevert årsregnskap fra 2024

*Det er ikke krav til at årsregnskapet m.v. som sendes til Regnskapsregisteret er undertegnet. Kontrollen på at dette er utført ligger hos revisor/enhetens øverste organ. Sikkerheten ivaretas ved at innsender har rolle/rettighet for innsending av årsregnskapet via Altinn, og ved at det bekreftes at årsregnskapet er fastsatt av kompetent organ.*

Brønnøysundregistrene, 19.06.2025



## Resultatregnskap

Beløp i: NOK	Note	2024	2023
<b>RESULTATREGNSKAP</b>			
<b>Kostnader</b>			
Lønnskostnad	1		
Annen driftskostnad	1	55 415	27 091
<b>Sum kostnader</b>		<b>55 415</b>	<b>27 091</b>
<b>Driftsresultat</b>		<b>-55 415</b>	<b>-27 091</b>
<b>Finansinntekter og finanskostnader</b>			
Annen renteinntekt		2 964	415
Annen finansinntekt	2	90 371	
Verdiøkning markedsbaserte omløpsmidler			85 501
<b>Sum finansinntekter</b>		<b>93 335</b>	<b>85 916</b>
Verdireduksjon markedsbaserte omløpsmidler	2	85 501	
Annen finanskostnad	2		
<b>Sum finanskostnader</b>		<b>85 501</b>	
<b>Netto finans</b>		<b>7 834</b>	<b>85 916</b>
<b>Resultat før skattekostnad</b>	3	<b>-47 581</b>	<b>58 824</b>
Skattekostnad på resultat	3		
<b>Årsresultat</b>	4	<b>-47 581</b>	<b>58 824</b>
<b>Årsresultat etter minoritetsinteresser</b>		<b>-47 581</b>	<b>58 824</b>
<b>Totalresultat</b>		<b>-47 581</b>	<b>58 824</b>
<b>Overføringer og disponeringer</b>			
Udekket tap			4 462
Avsatt til annen egenkapital			54 362
Overført fra annen egenkapital		-47 581	
<b>Sum overføringer og disponeringer</b>	4	<b>-47 581</b>	<b>58 824</b>



## Balanse

Beløp i: NOK	Note	2024	2023
<b>BALANSE - EIENDELER</b>			
<b>Anleggsmidler</b>			
<b>Immaterielle eiendeler</b>			
Utsatt skattefordel	3		
<b>Finansielle anleggsmidler</b>			
Investering i datterselskap	5		
Investering i annet foretak i samme konsern	5		
Investeringer i tilknyttet selskap	5	2 100 000	2 100 000
Investeringer i aksjer og andeler	2	189 508	89 500
<b>Sum finansielle anleggsmidler</b>	<b>2</b>	<b>2 289 508</b>	<b>2 189 500</b>
<b>Sum anleggsmidler</b>		<b>2 289 508</b>	<b>2 189 500</b>
<b>Omløpsmidler</b>			
<b>Varer</b>			
<b>Investeringer</b>			
Aksjer og andeler i foretak i samme konsern	5		
Markedsbaserte aksjer	2		225 500
<b>Sum investeringer</b>			<b>225 500</b>
<b>Bankinnskudd, kontanter og lignende</b>			
Bankinnskudd, kontanter o.l.		88 801	9 432
<b>Sum bankinnskudd, kontanter og lignende</b>		<b>88 801</b>	<b>9 432</b>
<b>Sum omløpsmidler</b>		<b>88 801</b>	<b>234 932</b>
<b>SUM EIENDELER</b>		<b>2 378 309</b>	<b>2 424 432</b>
<b>BALANSE - EGENKAPITAL OG GJELD</b>			
<b>Egenkapital</b>			
<b>Innskutt egenkapital</b>			
Aksjekapital	6	200 000	200 000



## Balanse

<b>Beløp i: NOK</b>	<b>Note</b>	<b>2024</b>	<b>2023</b>
Beholdning av egne aksjer	6		
Overkurs	4	1 900 000	1 900 000
<b>Sum innskutt egenkapital</b>	4	<b>2 100 000</b>	<b>2 100 000</b>
<b>Opptjent egenkapital</b>			
Annen egenkapital	4	6 782	54 362
<b>Sum opptjent egenkapital</b>		<b>6 782</b>	<b>54 362</b>
<b>Sum egenkapital</b>	4	<b>2 106 782</b>	<b>2 154 362</b>
<b>Gjeld</b>			
<b>Langsiktig gjeld</b>			
Utsatt skatt	3		
<b>Annen langsiktig gjeld</b>			
Gjeld til kredittinstitusjoner	7		
Langsiktig konserngjeld	7		
Øvrig langsiktig gjeld	7	270 069	270 069
<b>Sum annen langsiktig gjeld</b>		<b>270 069</b>	<b>270 069</b>
<b>Sum langsiktig gjeld</b>		<b>270 069</b>	<b>270 069</b>
<b>Kortsiktig gjeld</b>			
Leverandørgjeld		1 458	
Betalbar skatt	3		
<b>Sum kortsiktig gjeld</b>		<b>1 458</b>	
<b>Sum gjeld</b>		<b>271 527</b>	<b>270 069</b>
<b>SUM EGENKAPITAL OG GJELD</b>		<b>2 378 309</b>	<b>2 424 432</b>



## Brønnøysundregistrene

### ÅRSREGNSKAP FOR REGNSKAPSÅRET 2024 - GENERELL INFORMASJON

Journalnummer: 2025 547074

#### Enheten

Organisasjonsnummer: 829 404 192  
Organisasjonsform: Aksjeselskap  
Foretaksnavn: BESISAHAR AS  
Forretningsadresse: Kruses gate 7  
0263 OSLO

#### Regnskapsår

Årsregnskapets periode: 01.01.2024 - 31.12.2024

#### Konsern

Morselskap i konsern: Nei

#### Regnskapsregler

Regler for små foretak benyttet: Ja  
Benyttet ved utarbeidelsen av  
årsregnskapet til selskapet: Regnskapslovens alminnelige regler

#### Årsregnskapet fastsatt av kompetent organ

Bekreftet av representant for selskapet: Jon Kristian Sjøtil  
Dato for fastsettelse av årsregnskapet: 13.06.2025

#### Revisjon

Selskapet har besluttet at årsregnskapet  
ikke skal revideres: Ja  
Årsregnskapet er utarbeidet av ekstern  
autorisert regnskapsfører: Ja

#### Grunnlag for avgivelse

År 2024: Årsregnskap er elektronisk innlevert.  
År 2023: Tall er hentet fra elektronisk innlevert årsregnskap fra 2024.

*Det er ikke krav til at årsregnskapet m.v. som sendes til Regnskapsregisteret er undertegnet. Kontrollen på at dette er utført ligger hos revisor/enhetens øverste organ. Sikkerheten ivaretas ved at innsender har rolle/rettighet for innsending av årsregnskapet via Altinn, og ved at det bekreftes at årsregnskapet er fastsatt av kompetent organ.*

Brønnøysundregistrene, 18.06.2025



Organisasjonsnr: 829 404 192  
BESISAHAR AS

## RESULTATREGNSKAP

Beløp i: NOK	Note	2024	2023
<b>RESULTATREGNSKAP</b>			
<b>Kostnader</b>			
Lønnskostnad	1		
Annen driftskostnad	1	55 415	27 091
<b>Sum kostnader</b>		<b>55 415</b>	<b>27 091</b>
<b>Driftsresultat</b>		<b>-55 415</b>	<b>-27 091</b>
<b>Finansinntekter og finanskostnader</b>			
Annen renteinntekt		2 964	415
Annen finansinntekt	2	90 371	
Verdiøkning markedsbaserte omløpsmidler			85 501
<b>Sum finansinntekter</b>		<b>93 335</b>	<b>85 916</b>
Verdireduksjon markedsbaserte omløpsmidler	2	85 501	
Annen finanskostnad	2		
<b>Sum finanskostnader</b>		<b>85 501</b>	
<b>Netto finans</b>		<b>7 834</b>	<b>85 916</b>
<b>Resultat før skattekostnad</b>	3	<b>-47 581</b>	<b>58 824</b>
Skattekostnad på resultat	3		
<b>Årsresultat</b>	4	<b>-47 581</b>	<b>58 824</b>
<b>Årsresultat etter minoritetsinteresser</b>		<b>-47 581</b>	<b>58 824</b>
<b>Totalresultat</b>		<b>-47 581</b>	<b>58 824</b>
<b>Overføringer og disponeringer</b>			
Udekket tap			4 462
Avsatt til annen egenkapital			54 362
Overført fra annen egenkapital		-47 581	
<b>Sum overføringer og disponeringer</b>	4	<b>-47 581</b>	<b>58 824</b>



Organisasjonsnr: 829 404 192  
BESISAHAR AS

## BALANSE

Beløp i: NOK	Note	2024	2023
<b>BALANSE - EIENDELER</b>			
<b>Anleggsmidler</b>			
<b>Immaterielle eiendeler</b>			
Utsatt skattefordel	3		
<b>Finansielle anleggsmidler</b>			
Investering i datterselskap	5		
Investering i annet foretak i samme konsern	5		
Investeringer i tilknyttet selskap	5	2 100 000	2 100 000
Investeringer i aksjer og andeler	2	189 508	89 500
<b>Sum finansielle anleggsmidler</b>	<b>2</b>	<b>2 289 508</b>	<b>2 189 500</b>
<b>Sum anleggsmidler</b>		<b>2 289 508</b>	<b>2 189 500</b>
<b>Omløpsmidler</b>			
<b>Varer</b>			
<b>Investeringer</b>			
Aksjer og andeler i foretak i samme konsern	5		
Markedsbaserte aksjer	2		225 500
<b>Sum investeringer</b>			<b>225 500</b>
<b>Bankinnskudd, kontanter og lignende</b>			
Bankinnskudd, kontanter o. l.		88 801	9 432
<b>Sum bankinnskudd, kontanter og lignende</b>		<b>88 801</b>	<b>9 432</b>
<b>Sum omløpsmidler</b>		<b>88 801</b>	<b>234 932</b>
<b>SUM EIENDELER</b>		<b>2 378 309</b>	<b>2 424 432</b>
<b>BALANSE - EGENKAPITAL OG GJELD</b>			
<b>Egenkapital</b>			
<b>Innskutt egenkapital</b>			
Aksjekapital	6	200 000	200 000
Beholdning av egne aksjer	6		
Overkurs	4	1 900 000	1 900 000
<b>Sum innskutt egenkapital</b>	<b>4</b>	<b>2 100 000</b>	<b>2 100 000</b>



<b>Opptjent egenkapital</b>			
Annen egenkapital	4	6 782	54 362
<b>Sum opptjent egenkapital</b>		<b>6 782</b>	<b>54 362</b>
<b>Sum egenkapital</b>	<b>4</b>	<b>2 106 782</b>	<b>2 154 362</b>
<b>Gjeld</b>			
<b>Langsiktig gjeld</b>			
Utsatt skatt	3		
<b>Annen langsiktig gjeld</b>			
Gjeld til			
kredittinstitusjoner	7		
Langsiktig konserngjeld	7		
Øvrig langsiktig gjeld	7	270 069	270 069
<b>Sum annen langsiktig gjeld</b>		<b>270 069</b>	<b>270 069</b>
<b>Sum langsiktig gjeld</b>		<b>270 069</b>	<b>270 069</b>
<b>Kortsiktig gjeld</b>			
Leverandørgjeld		1 458	
Betalbar skatt	3		
<b>Sum kortsiktig gjeld</b>		<b>1 458</b>	
<b>Sum gjeld</b>		<b>271 527</b>	<b>270 069</b>
<b>SUM EGENKAPITAL OG GJELD</b>		<b>2 378 309</b>	<b>2 424 432</b>



Organisasjonsnr: 829 404 192  
BESISAHAR AS

NOTEOPPLYSNINGER - SELSKAP - alle poster oppgitt i hele tall

## Note

Antall årsverk i regnskapsåret  
0.00

Sum Beløp

Balanseført verdi 31.12. Varige driftsmidler Immaterielle eiend.

## Konsernregnskap

Morselskapet sitt navn

Forretningskontor for morselskapet

## Begrunnelse for at datterselskap er utelatt fra konsolideringen

Samlet beløp - tilknyttet selskap Årets Fjorårets

Samlet beløp - foretak i samme konsern Årets Fjorårets

Samlet beløp - foretak i samme konsern Årets Fjorårets

Samlet beløp - felles kontrollert virksomhet Årets Fjorårets

Pantstillelse Beløp

Beholdning av egne aksjer Antall Pålydende Andel av aksjek.



BankID Signing  
Jon Kristian Sjøtli  
2025-06-15



# Årsregnskap 2024

## Besisahar AS

Resultatregnskap  
Balanse  
Noter til regnskapet



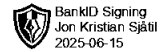
Org.nr.: 829 404 192



## RESULTATREGNSKAP

### BESISAHAR AS

DRIFTSINNETEKTER OG DRIFTSKOSTNADER	Note	2024	2023
Annen driftskostnad	1	55 415	27 091
<b>Sum driftskostnader</b>		<b>55 415</b>	<b>27 091</b>
<b>Driftsresultat</b>		<b>-55 415</b>	<b>-27 091</b>
<b>FINANSINNETEKTER OG FINANSKOSTNADER</b>			
Annen renteinntekt		2 964	415
Annen finansinntekt	2	90 371	0
Verdiøkning markedsbaserte omløpsmidler		0	85 501
Verdireduksjon markedsbaserte omløpsmidler	2	85 501	0
<b>Resultat av finansposter</b>		<b>7 834</b>	<b>85 916</b>
Resultat før skattekostnad	3	-47 581	58 824
<b>Årsresultat</b>	<b>4</b>	<b>-47 581</b>	<b>58 824</b>
<b>OVERFØRINGER</b>			
Avsatt til dekning av tidligere udekket tap		0	4 462
Avsatt til annen egenkapital		0	54 362
Overført fra annen egenkapital		47 581	0
<b>Sum overføringer</b>	<b>4</b>	<b>-47 581</b>	<b>58 824</b>



### BALANSE

#### BESISAHAR AS

EIENDELER	Note	2024	2023
<b>ANLEGGSMIDLER</b>			
<b>FINANSIELLE ANLEGGSMIDLER</b>			
Investeringer i tilknyttet selskap	5	2 100 000	2 100 000
Investeringer i aksjer og andeler	2	189 508	89 500
<b>Sum finansielle anleggsmidler</b>	<b>2</b>	<b>2 289 508</b>	<b>2 189 500</b>
<b>Sum anleggsmidler</b>		<b>2 289 508</b>	<b>2 189 500</b>
<b>OMLØPSMIDLER</b>			
<b>INVESTERINGER</b>			
Markedsbaserte aksjer	2	0	225 500
<b>Sum investeringer</b>		<b>0</b>	<b>225 500</b>
Bankinnskudd, kontanter o.l.		88 801	9 432
<b>Sum omløpsmidler</b>		<b>88 801</b>	<b>234 932</b>
<b>Sum eiendeler</b>		<b>2 378 309</b>	<b>2 424 432</b>



## BALANSE

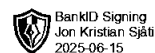
### BESISAHAR AS

EGENKAPITAL OG GJELD	Note	2024	2023
<strong>EGENKAPITAL</strong>			
<strong>INNSKUTT EGENKAPITAL</strong>			
Aksjekapital	6	200 000	200 000
Overkurs	4	1 900 000	1 900 000
<strong>Sum innskutt egenkapital</strong>	<strong>4</strong>	<strong>2 100 000</strong>	<strong>2 100 000</strong>
<strong>OPPTJENT EGENKAPITAL</strong>			
Annen egenkapital	4	6 782	54 362
<strong>Sum opptjent egenkapital</strong>		<strong>6 782</strong>	<strong>54 362</strong>
<strong>Sum egenkapital</strong>	<strong>4</strong>	<strong>2 106 782</strong>	<strong>2 154 362</strong>
<strong>GJELD</strong>			
<strong>AVSETNING FOR FORPLIKTELSER</strong>			
<strong>ANNEN LANGSIKTIG GJELD</strong>			
Øvrig langsiktig gjeld	7	270 069	270 069
<strong>Sum annen langsiktig gjeld</strong>		<strong>270 069</strong>	<strong>270 069</strong>
<strong>KORTSIKTIG GJELD</strong>			
Leverandørgjeld		1 458	0
<strong>Sum kortsiktig gjeld</strong>		<strong>1 458</strong>	<strong>0</strong>
<strong>Sum gjeld</strong>		<strong>271 527</strong>	<strong>270 069</strong>
<strong>Sum egenkapital og gjeld</strong>		<strong>2 378 309</strong>	<strong>2 424 432</strong>

Oslo  
Styret i Besisahar AS

---

Jon Kristian Sjøtøl  
Styreleder



## Regnskapsprinsipper

Årsregnskapet er satt opp i samsvar med regnskapsloven og NRS 8 - God regnskapsskikk for små foretak.

### SKATT

Skattekostnaden i resultatregnskapet omfatter både periodens betalbare skatt og endring i utsatt skatt. Utsatt skatt er beregnet med 22 % på grunnlag av de midlertidige forskjeller som eksisterer mellom regnskapsmessige og skattemessige verdier, samt ligningsmessig underskudd til fremføring ved utgangen av regnskapsåret. Skatteøkende og skattereduserende midlertidige forskjeller som reverserer eller kan reverseres i samme periode er utlignet og nettoført.

### KLASSIFISERING OG VURDERING AV ANLEGGSMIDLER

Anleggsmidler omfatter eiendeler bestemt til varig eie og bruk. Anleggsmidler vurderes til anskaffelseskost, men nedskrives til virkelig verdi når verdifallet forventes å ikke være av forbigående art. Varige driftsmidler balanseføres og avskrives over driftsmidlets økonomiske levetid. Nedskrivningen reverseres når grunnlaget for nedskrivningen ikke lenger er til stede.

### KLASSIFISERING OG VURDERING AV OMLØPSMIDLER

Omløpsmidler og kortsiktig gjeld omfatter normalt poster som forfaller til betaling innen ett år etter balansedagen, samt poster som knytter seg til varekretsløpet. Omløpsmidler vurderes til laveste verdi av anskaffelseskost og virkelig verdi. Markedsbaserte omløpsmidler vurderes til virkelig verdi (markedsverdi).

## Note 1 Årsverk

Besisahar AS har ikke hatt lønns- eller personalkostnader i 2024 og det foreligger heller ingen slike forpliktelser. Ingen årsverk å melde.

## Note 2 Verdipapirer

	Eier- andel	Anskaffelses kost	Balanseført verdi
<b>ANLEGGSMIDLER</b>			
Hugin Cybersecurity AS		100 008	100 008
Inin Group AS		89 500	89 500
<b>Sum</b>		<b>189 508</b>	<b>189 508</b>
<b>DS/FKV/TS</b>			
Kannikvegen Invest AS	35,0%	2 100 000	2 100 000
<b>Sum</b>		<b>2 100 000</b>	<b>2 100 000</b>
<b>Sum verdipapirer</b>		<b>2 289 508</b>	<b>2 289 508</b>



BankID Signing  
Jon Kristian Sjøtli  
2025-06-15

## Note 3 Skatt

Årets skattekostnad	2024	2023
Resultatført skatt på ordinært resultat:		
Betalbar skatt	0	0
Endring i utsatt skattefordel	0	0
<b>Skattekostnad ordinært resultat</b>	<b>0</b>	<b>0</b>
Skattepliktig inntekt:		
Resultat før skatt	-47 581	58 824
Permanente forskjeller	-4 870	-85 501
<b>Skattepliktig inntekt</b>	<b>-52 451</b>	<b>-26 676</b>
Betalbar skatt i balansen:		
Betalbar skatt på årets resultat	0	0
<b>Sum betalbar skatt i balansen</b>	<b>0</b>	<b>0</b>

Skatteeffekten av midlertidige forskjeller og underskudd til fremføring som har gitt opphav til utsatt skatt og utsatte skattefordeler, spesifisert på typer av midlertidige forskjeller

	2024	2023	Endring
Akkumulert fremførbart underskudd	-89 159	-36 708	52 451
Inngår ikke i beregningen av utsatt skatt	89 159	36 708	-52 451
<b>Utsatt skattefordel (22 %)</b>	<b>0</b>	<b>0</b>	<b>0</b>

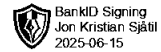
I henhold til God regnskapsskikk for små foretak balanseføres ikke utsatt skattefordel.

## Note 4 Egenkapital

	Aksje- kapital	Overkurs	Annen egenkapital	Sum
Pr. 31.12.2023	200 000	1 900 000	54 362	2 154 362
<b>Pr. 01.01.2024</b>	<b>200 000</b>	<b>1 900 000</b>	<b>54 362</b>	<b>2 154 362</b>
Årets underskudd			-47 581	-47 581
<b>Pr. 31.12.2024</b>	<b>200 000</b>	<b>1 900 000</b>	<b>6 782</b>	<b>2 106 782</b>

## Note 5 Tilknyttet selskap

	Kontor- kommune	Eier- andel	Anskaffelses kost	Egenkapital	Resultat
<b>DS/FKV/TS</b>					
Kannikvegen Invest AS	ELVERUM	35,0%	2 100 000	5 864 054	-65 375
<b>Sum</b>			<b>2 100 000</b>	<b>5 864 054</b>	<b>-65 375</b>



## Note 6 Aksjonærer

### AKSJEKAPITALEN I BESISAHAR AS PR. 31.12 BESTÅR AV:

	Antall	Pålydende	Bokført
Ordinære aksjer	1 000	200,0	200 000
<b>Sum</b>	<b>1 000</b>		<b>200 000</b>

### EIERSTRUKTUR

De største aksjonærene i % pr. 31.12 var:

	Ordinære	Eierandel	Stemmeandel
Jon Kristian Sjøtil	1 000	100,0	100,0

### AKSJER EIET AV MEDLEMMER I STYRET OG DAGLIG LEDER:

Navn	Verv	Ordinære
Jon Kristian Sjøtil	Styreleder	1 000
<b>Totalt antall aksjer</b>		<b>1 000</b>

## Note 7 Fordringer og gjeld

2024

### Langsiktig gjeld

Annen langsiktig gjeld	270 069
<b>Sum</b>	<b>270 069</b>

Posten annen langsiktig gjeld gjelder mellomregning med eier Jon Kristian Sjøtil, og utgjør kr 270 069 pr. 2024. Lånet renteberegnes ikke.