



## ÅRSREGNSKAPET FOR REGNSKAPSÅRET 2024 - GENERELL INFORMASJON

### Enheten

Organisasjonsnummer: 812 746 162  
Organisasjonsform: Aksjeselskap  
Foretaksnavn: NORGESINVESTOR PROTO AS  
Forretningsadresse: Dronning Mauds gate 1  
0250 OSLO

### Regnskapsår

Årsregnskapets periode: 01.01.2024 - 31.12.2024

### Konsern

Morselskap i konsern: Nei

### Regnskapsregler

Regler for små foretak benyttet: Ja  
Benyttet ved utarbeidelsen av årsregnskapet til selskapet: Regnskapslovens alminnelige regler

### Årsregnskapet fastsatt av kompetent organ

Bekreftet av representant for selskapet: Ola Hjort  
Dato for fastsettelse av årsregnskapet: 05.05.2025

### Grunnlag for avgivelse

År 2024: Årsregnskapet er elektronisk innlevert  
År 2023: Tall er hentet fra elektronisk innlevert årsregnskap fra 2024

*Det er ikke krav til at årsregnskapet m.v. som sendes til Regnskapsregisteret er undertegnet. Kontrollen på at dette er utført ligger hos revisor/enhetens øverste organ. Sikkerheten ivaretas ved at innsender har rolle/rettighet for innsending av årsregnskapet via Altinn, og ved at det bekreftes at årsregnskapet er fastsatt av kompetent organ.*

Brønnøysundregistrene, 20.05.2025



## Resultatregnskap

Beløp i: NOK	Note	2024	2023
<b>RESULTATREGNSKAP</b>			
<b>Inntekter</b>			
Verdiendring aksjer og fond	1	-15 757 909	18 046 503
Utbytte		10 599 232	6 250 736
Gevinst/(tap) ved salg av aksjer		33 224 570	-2 673 661
<b>Sum inntekter</b>		<b>28 065 892</b>	<b>21 623 577</b>
<b>Kostnader</b>			
Verdiendring aksjer	1		
Lønnskostnad	2, 3, 4	2 473 258	2 452 395
Avskrivning på driftsmidler		22 632	14 808
Annen driftskostnad	4	980 155	960 897
<b>Sum kostnader</b>		<b>3 476 044</b>	<b>3 428 101</b>
<b>Driftsresultat</b>		<b>24 589 848</b>	<b>18 195 477</b>
<b>Finansinntekter og finanskostnader</b>			
Annen renteinntekt	5	7 156 493	1 072 181
Annen finansinntekt	5		
<b>Sum finansinntekter</b>		<b>7 156 493</b>	<b>1 072 181</b>
Annen rentekostnad	5		456
Annen finanskostnad	5		
<b>Sum finanskostnader</b>			<b>456</b>
<b>Netto finans</b>		<b>7 156 493</b>	<b>1 071 725</b>
<b>Resultat før skattekostnad</b>		<b>31 746 342</b>	<b>19 267 201</b>
Skattekostnad	8		
<b>Årsresultat</b>		<b>31 746 342</b>	<b>19 267 201</b>
<b>Årsresultat etter minoritetsinteresser</b>		<b>31 746 342</b>	<b>19 267 201</b>
<b>Totalresultat</b>		<b>31 746 342</b>	<b>19 267 201</b>



## Resultatregnskap

<b>Beløp i: NOK</b>	<b>Note</b>	<b>2024</b>	<b>2023</b>
<b>Overføringer og disponeringer</b>			
Avsatt til annen egenkapital		31 746 342	19 267 201
<b>Sum overføringer og disponeringer</b>	<b>6</b>	<b>31 746 342</b>	<b>19 267 201</b>



## Balanse

Beløp i: NOK	Note	2024	2023
<b>BALANSE - EIENDELER</b>			
<b>Anleggsmidler</b>			
<b>Immaterielle eiendeler</b>			
<b>Varige driftsmidler</b>			
Driftsløsøre, inventar o.a. utstyr		4 457	27 089
<b>Sum varige driftsmidler</b>		<b>4 457</b>	<b>27 089</b>
<b>Finansielle anleggsmidler</b>			
Lån til tilknyttet selskap og felles kontrollert virksomhet		8 507	8 507
<b>Sum finansielle anleggsmidler</b>		<b>8 507</b>	<b>8 507</b>
<b>Sum anleggsmidler</b>		<b>12 964</b>	<b>35 596</b>
<b>Omløpsmidler</b>			
<b>Varer</b>			
<b>Fordringer</b>			
Andre kortsiktige fordringer		332 009	130 159
<b>Sum fordringer</b>		<b>332 009</b>	<b>130 159</b>
<b>Investeringer</b>			
Markedsbaserte aksjer	1	174 520 755	176 068 398
<b>Sum investeringer</b>		<b>174 520 755</b>	<b>176 068 398</b>
<b>Bankinnskudd, kontanter og lignende</b>			
Bankinnskudd, kontanter o.l.	7	52 434 796	19 295 768
<b>Sum bankinnskudd, kontanter og lignende</b>		<b>52 434 796</b>	<b>19 295 768</b>
<b>Sum omløpsmidler</b>		<b>227 287 560</b>	<b>195 494 325</b>
<b>SUM EIENDELER</b>		<b>227 300 524</b>	<b>195 529 921</b>

## BALANSE - EGENKAPITAL OG GJELD



## Balanse

Beløp i: NOK	Note	2024	2023
<b>Egenkapital</b>			
<b>Innskutt egenkapital</b>			
Aksjekapital	8	88 508 900	88 508 900
Annen innskutt egenkapital		-884 000	-884 000
<b>Sum innskutt egenkapital</b>		<b>87 624 900</b>	<b>87 624 900</b>
<b>Opptjent egenkapital</b>			
Annen egenkapital		138 943 817	107 197 475
<b>Sum opptjent egenkapital</b>		<b>138 943 817</b>	<b>107 197 475</b>
<b>Sum egenkapital</b>	6	<b>226 568 717</b>	<b>194 822 375</b>
<b>Gjeld</b>			
<b>Langsiktig gjeld</b>			
Utsatt skatt	8		
<b>Annen langsiktig gjeld</b>			
<b>Sum langsiktig gjeld</b>		<b>0</b>	<b>0</b>
<b>Kortsiktig gjeld</b>			
Leverandørgjeld		35 915	1 260
Betalbar skatt	8		
Skyldige offentlige avgifter		148 546	156 540
Annen kortsiktig gjeld		547 346	549 745
<b>Sum kortsiktig gjeld</b>		<b>731 807</b>	<b>707 545</b>
<b>Sum gjeld</b>		<b>731 807</b>	<b>707 545</b>
<b>SUM EGENKAPITAL OG GJELD</b>		<b>227 300 524</b>	<b>195 529 921</b>



## Brønnøysundregistrene

### ÅRSREGNSKAP FOR REGNSKAPSÅRET 2024 - GENERELL INFORMASJON

Journalnummer: 2025 413078

#### Enheten

Organisasjonsnummer: 812 746 162  
Organisasjonsform: Aksjeselskap  
Foretaksnavn: NORGESINVESTOR PROTO AS  
Forretningsadresse: Dronning Mauds gate 1  
0250 OSLO

#### Regnskapsår

Årsregnskapets periode: 01.01.2024 - 31.12.2024

#### Konsern

Morselskap i konsern: Nei

#### Regnskapsregler

Regler for små foretak benyttet: Ja  
Benyttet ved utarbeidelsen av  
årsregnskapet til selskapet: Regnskapslovens alminnelige regler

#### Årsregnskapet fastsatt av kompetent organ

Bekreftet av representant for selskapet: Ola Hjort  
Dato for fastsettelse av årsregnskapet: 05.05.2025

#### Grunnlag for avgivelse

År 2024: Årsregnskap er elektronisk innlevert.  
År 2023: Tall er hentet fra elektronisk innlevert årsregnskap fra 2024.

*Det er ikke krav til at årsregnskapet m.v. som sendes til Regnskapsregisteret er undertegnet. Kontrollen på at dette er utført ligger hos revisor/enhetens øverste organ. Sikkerheten ivaretas ved at innsender har rolle/rettighet for innsending av årsregnskapet via Altinn, og ved at det bekreftes at årsregnskapet er fastsatt av kompetent organ.*

Brønnøysundregistrene, 19.05.2025



Organisasjonsnr: 812 746 162  
NORGESINVESTOR PROTO AS

## RESULTATREGNSKAP

Beløp i: NOK	Note	2024	2023
<b>RESULTATREGNSKAP</b>			
<b>Inntekter</b>			
Verdiendring aksjer og fond	1	-15 757 909	18 046 503
Utbytte		10 599 232	6 250 736
Gevinst/(tap) ved salg av aksjer		33 224 570	-2 673 661
<b>Sum inntekter</b>		<b>28 065 892</b>	<b>21 623 577</b>
<b>Kostnader</b>			
Verdiendring aksjer	1		
Lønnskostnad	2, 3, 4	2 473 258	2 452 395
Avskrivning på driftsmidler		22 632	14 808
Annen driftskostnad	4	980 155	960 897
<b>Sum kostnader</b>		<b>3 476 044</b>	<b>3 428 101</b>
<b>Driftsresultat</b>		<b>24 589 848</b>	<b>18 195 477</b>
<b>Finansinntekter og finanskostnader</b>			
Annen renteinntekt	5	7 156 493	1 072 181
Annen finansinntekt	5		
<b>Sum finansinntekter</b>		<b>7 156 493</b>	<b>1 072 181</b>
Annen rentekostnad	5		456
Annen finanskostnad	5		
<b>Sum finanskostnader</b>			<b>456</b>
<b>Netto finans</b>		<b>7 156 493</b>	<b>1 071 725</b>
<b>Resultat før skattekostnad</b>		<b>31 746 342</b>	<b>19 267 201</b>
Skattekostnad	8		
<b>Årsresultat</b>		<b>31 746 342</b>	<b>19 267 201</b>
<b>Årsresultat etter minoritetsinteresser</b>		<b>31 746 342</b>	<b>19 267 201</b>
<b>Totalresultat</b>		<b>31 746 342</b>	<b>19 267 201</b>
<b>Overføringer og disponeringer</b>			
Avsatt til annen egenkapital		31 746 342	19 267 201
<b>Sum overføringer og disponeringer</b>	6	<b>31 746 342</b>	<b>19 267 201</b>



Organisasjonsnr: 812 746 162  
NORGESINVESTOR PROTO AS

## BALANSE

Beløp i: NOK	Note	2024	2023
<b>BALANSE - EIENDELER</b>			
<b>Anleggsmidler</b>			
<b>Immaterielle eiendeler</b>			
<b>Varige driftsmidler</b>			
Driftsløsøre, inventar o. a. utstyr			
		4 457	27 089
<b>Sum varige driftsmidler</b>		<b>4 457</b>	<b>27 089</b>
<b>Finansielle anleggsmidler</b>			
Lån til tilknyttet selskap og felles kontrollert virksomhet			
		8 507	8 507
<b>Sum finansielle anleggsmidler</b>		<b>8 507</b>	<b>8 507</b>
<b>Sum anleggsmidler</b>		<b>12 964</b>	<b>35 596</b>
<b>Omløpsmidler</b>			
<b>Varer</b>			
<b>Fordringer</b>			
Andre kortsiktige fordringer			
		332 009	130 159
<b>Sum fordringer</b>		<b>332 009</b>	<b>130 159</b>
<b>Investeringer</b>			
Markedsbaserte aksjer			
	1	174 520 755	176 068 398
<b>Sum investeringer</b>		<b>174 520 755</b>	<b>176 068 398</b>
<b>Bankinnskudd, kontanter og lignende</b>			
Bankinnskudd, kontanter o. l.			
	7	52 434 796	19 295 768
<b>Sum bankinnskudd, kontanter og lignende</b>		<b>52 434 796</b>	<b>19 295 768</b>
<b>Sum omløpsmidler</b>		<b>227 287 560</b>	<b>195 494 325</b>
<b>SUM EIENDELER</b>		<b>227 300 524</b>	<b>195 529 921</b>
<b>BALANSE - EGENKAPITAL OG GJELD</b>			
<b>Egenkapital</b>			
<b>Innskutt egenkapital</b>			
Aksjekapital			
	8	88 508 900	88 508 900
Annen innskutt egenkapital			
		-884 000	-884 000



<b>Sum innskutt egenkapital</b>		<b>87 624 900</b>	<b>87 624 900</b>
<b>Opptjent egenkapital</b>			
Annen egenkapital		138 943 817	107 197 475
<b>Sum opptjent egenkapital</b>		<b>138 943 817</b>	<b>107 197 475</b>
<b>Sum egenkapital</b>	<b>6</b>	<b>226 568 717</b>	<b>194 822 375</b>
<b>Gjeld</b>			
<b>Langsiktig gjeld</b>			
Utsatt skatt	8		
<b>Annen langsiktig gjeld</b>			
<b>Sum langsiktig gjeld</b>		<b>0</b>	<b>0</b>
<b>Kortsiktig gjeld</b>			
Leverandørgjeld		35 915	1 260
Betalbar skatt	8		
Skyldige offentlige avgifter		148 546	156 540
Annen kortsiktig gjeld		547 346	549 745
<b>Sum kortsiktig gjeld</b>		<b>731 807</b>	<b>707 545</b>
<b>Sum gjeld</b>		<b>731 807</b>	<b>707 545</b>
<b>SUM EGENKAPITAL OG GJELD</b>		<b>227 300 524</b>	<b>195 529 921</b>



Organisasjonsnr: 812 746 162  
NORGESINVESTOR PROTO AS

NOTEOPPLYSNINGER - SELSKAP - alle poster oppgitt i hele tall

Note  
3

Antall årsverk i regnskapsåret  
1.00

Sum Beløp

Balanseført verdi 31.12. Varige driftsmidler Immaterielle eiend.

**Konsernregnskap**

Morselskapet sitt navn

Forretningskontor for morselskapet

Begrunnelse for at datterselskap er utelatt fra konsolideringen

Samlet beløp - tilknyttet selskap Årets Fjorårets

Samlet beløp - foretak i samme konsern Årets Fjorårets

Samlet beløp - foretak i samme konsern Årets Fjorårets

Samlet beløp - felles kontrollert virksomhet Årets Fjorårets

Pantstillelse Beløp

Beholdning av egne aksjer Antall Pålydende Andel av aksjek.



<b>Norgesinvestor Proto AS</b>		<b>Resultatregnskap</b>	
	<b>Note</b>	<b>2024</b>	<b>2023</b>
<b>DRIFTSINNEKTER</b>			
Verdiendring aksjer og fond	1	-15 757 909	18 046 503
Utbytte		10 599 232	6 250 736
Gevinst/(tap) ved salg av aksjer		33 224 570	-2 673 661
<b>SUM DRIFTSINNEKTER</b>		<b>28 065 892</b>	<b>21 623 577</b>
<b>DRIFTSKOSTNADER</b>			
Lønnskostnad	2, 3, 4	2 473 258	2 452 395
Avskrivning på driftsmidler		22 632	14 808
Annen driftskostnad	4	980 155	960 897
<b>SUM DRIFTSKOSTNADER</b>		<b>3 476 044</b>	<b>3 428 101</b>
<b>DRIFTSRESULTAT</b>		<b>24 589 848</b>	<b>18 195 477</b>
<b>FINANSPOSTER</b>			
Annen renteinntekt	5	7 156 493	1 072 181
Annen rentekostnad	5	0	-456
<b>RESULTAT AV FINANSPOSTER</b>		<b>7 156 493</b>	<b>1 071 725</b>
<b>ORDINÆRT RESULTAT FØR SKATT</b>		<b>31 746 342</b>	<b>19 267 201</b>
<b>ÅRSRESULTAT</b>		<b>31 746 342</b>	<b>19 267 201</b>
<b>OVERFØRINGER</b>			
Avsatt til annen egenkapital		31 746 342	19 267 201
<b>SUM OVERFØRINGER</b>	6	<b>31 746 342</b>	<b>19 267 201</b>



Norgesinvestor Proto AS		Balanse	
EIENDELER	Note	2024	2023
<b>ANLEGGSMIDLER</b>			
Driftsløsøre, inventar o.a. utstyr		4 457	27 089
<b>Sum varige driftsmidler</b>		<b>4 457</b>	<b>27 089</b>
<b>Finansielle driftsmidler</b>			
Andre fordringer		8 507	8 507
<b>Sum finansielle driftsmidler</b>		<b>8 507</b>	<b>8 507</b>
<b>SUM ANLEGGSMIDLER</b>		<b>12 964</b>	<b>35 596</b>
<b>OMLØPSMIDLER</b>			
<b>Fordringer</b>			
Andre kortsiktige fordringer		332 009	130 159
<b>Sum fordringer</b>		<b>332 009</b>	<b>130 159</b>
<b>Investeringer</b>			
Markedsbaserte finansielle omløpsmidler	1	174 520 755	176 068 398
<b>Sum investeringer</b>		<b>174 520 755</b>	<b>176 068 398</b>
Bankinnskudd, kontanter o.l.	7	52 434 796	19 295 768
<b>SUM OMLØPSMIDLER</b>		<b>227 287 560</b>	<b>195 494 325</b>
<b>SUM EIENDELER</b>		<b>227 300 524</b>	<b>195 529 921</b>





Norgesinvestor Proto AS


Balanse


EGENKAPITAL OG GJELD	Note	2024	2023
<b>EGENKAPITAL</b>			
<b>Innskutt egenkapital</b>			
Aksjekapital	8	88 508 900	88 508 900
Annen egenkapital		-884 000	-884 000
<b>Sum innskutt egenkapital</b>		<b>87 624 900</b>	<b>87 624 900</b>
<b>Opptjent egenkapital</b>			
Annen egenkapital		138 943 817	107 197 475
<b>Sum opptjent egenkapital</b>		<b>138 943 817</b>	<b>107 197 475</b>
<b>SUM EGENKAPITAL</b>	<b>6</b>	<b>226 568 717</b>	<b>194 822 375</b>
<b>GJELD</b>			
<b>Kortsiktig gjeld</b>			
Leverandørgjeld		35 915	1 260
Skyldige offentlige avgifter		148 546	156 540
Annen kortsiktig gjeld		547 346	549 745
<b>Sum kortsiktig gjeld</b>		<b>731 807</b>	<b>707 545</b>
<b>SUM GJELD</b>		<b>731 807</b>	<b>707 545</b>
<b>SUM EGENKAPITAL OG GJELD</b>		<b>227 300 524</b>	<b>195 529 921</b>

Oslo, den 5/3-2025  
Styret i Norgesinvestor Proto AS

  
Stein Andreas Hannevik  
styreleder

  
Tom Nerheim  
styremedlem

  
Trond Erik Wennberg  
styremedlem

  
Sverre Klausen  
styremedlem

  
Roar Snippen  
styremedlem

  
Ola Hjorth  
daglig leder



## NorgesInvestor Proto AS

Noter 2024

### Regnskapsprinsipper

Årsregnskapet er satt opp i samsvar med regnskapsloven og god regnskapsskikk for små foretak.

#### *Inntekter*

Gevinster ved salg av aksjer resultatføres på det tidspunktet risiko og rettigheter knyttet til de solgte aksjer har gått over på kjøper (transaksjonstidspunktet). Dersom det er usikkerhet om det samlede vederlagets endelige størrelse inntektsføres gevinsten med det beløp som anses mest sannsynlig.

Utbytte på aksjer inntektsføres når det mottas.

#### *Hovedregel for vurdering og klassifisering av eiendeler og gjeld*

Eiendeler bestemt til varig eie eller bruk er klassifisert som anleggsmidler. Andre eiendeler er klassifisert som omløpsmidler. Fordringer som skal tilbakebetales innen et år er uansett klassifisert som omløpsmidler. Ved klassifisering av kortsiktig og langsiktig gjeld er tilsvarende kriterier lagt til grunn.

Omløpsmidler vurderes til laveste av anskaffelseskost og virkelig verdi. Kortsiktig gjeld balanseføres til nominelt mottatt beløp på etableringstidspunktet.

Enkelte poster er vurdert etter andre regler, og redegjøres for nedenfor.

#### *Markedsbaserte aksjer*

Markedsbaserte aksjer inngår i en handelsportefølje og vurderes til virkelig verdi på balansedagen.

#### *Fordringer*

Kundefordringer og andre fordringer oppføres til pålydende etter fradrag for evt. avsetning til forventet tap. Evt. avsetning til tap gjøres på grunnlag av en individuell vurdering av de enkelte fordringene.

#### *Skatt*

Skattekostnaden i resultatregnskapet omfatter både periodens betalbare skatt og endring i utsatt skatt. Utsatt skatt er beregnet med 25 % på grunnlag av de midlertidige forskjeller som eksisterer mellom regnskapsmessige og skattemessige verdier, samt ligningsmessig underskudd til fremføring ved utgangen av regnskapsåret. Skatteøkende og skattereduserende midlertidige forskjeller som reverserer eller kan reversere i samme periode er utlignet og nettoført. Netto utsatt skattefordel balanseføres ikke, i samsvar med unntaksreglene for små foretak.



## NorgesInvestor Proto AS

Noter 2024

### Note 1 Markedsbaserte finansielle omløpsmidler

Omløpsmidler:	Anskaffelseskost	Markedsverdi	Balansført verdi
Aksjer i handelsportefølje	125 036 823	123 220 135	123 220 135
Rentefond	54 919 622	51 300 620	51 300 620
Sum	179 956 445	174 520 755	174 520 755

Aksjene er vurdert til markedsverdi.

Aksjeporteføljen	Antall aksjer	Anskaffelseskost (NOK)	Markedsverdi (NOK)
DNB Bank	50 000	10 302 258	11 345 000
Elkem	500 000	9 010 766	8 760 000
Frontline	50 000	11 687 174	7 827 500
Golden Ocean Management	100 000	13 200 828	9 958 000
Hafnia Limited	125 000	9 553 583	7 593 750
Lerøy Seafood Group	125 000	5 898 924	6 145 000
MOWI	20 000	4 034 651	3 895 000
DOF Group	60 000	5 106 987	5 070 000
Sparebank 1 Sør-Norge	140 793	15 656 480	20 640 254
Sparebank 1 Østlandet	60 000	7 803 783	9 459 600
Storebrand	35 000	3 111 969	4 242 000
Subsea 7	40 000	7 104 784	7 204 000
TGS NOPEC	40 000	4 971 702	4 536 000
Yara International	55 000	17 592 909	16 544 000
		125 036 823	123 220 135

Landkreditt Høyrente 54 919 622 51 300 620

Årets resultatførte verdiendring er negativ kr 15 757 909.

### Note 2 Spesifikasjon av lønnskostnader

Lønnskostnad består av:	2024	2023
Lønn	1 571 625	1 571 538
Styreonorar	272 604	275 000
Pensjon	32 469	33 102
Arbeidsgiveravgift	339 219	330 140
Finansskatt	91 521	100 510
Andre ytelser	165 820	142 105
Sum lønnskostnader	2 473 258	2 452 395

### Note 3 Antall ansatte

Selskapets eneste ansatte er daglig leder Ola Hjorth.  
Selskapets eksisterende pensjonsordninger tilfredsstiller kravene i lov om obligatorisk tjenstepensjon.



## NorgesInvestor Proto AS

Noter 2024

### Note 4 Ytelser til ledende personer, revisor mv.

	Daglig leder	Styre
Lønn	1 571 625	0
Pensjonskostnader	32 469	0
Annen godtgjørelse	180 413	272 604
<b>Sum</b>	<b>1 784 507</b>	<b>272 604</b>

Kostnadsført honorar til revisor for 2024 utgjorde kr 87 563 for revisjon og kr 18 734 for andre tjenester. Beløpene inkluderer merverdiavgift.

### Note 5 Sammenslåtte poster

	2024	2023
<b>Finansinntekter består av:</b>		
Renteinntekter bank	2 236 872	1 072 181
Renteinntekter fond	4 919 622	-
<b>Sum finansinntekter</b>	<b>7 156 494</b>	<b>1 072 181</b>

	2024	2023
<b>Finanskostnader består av:</b>		
Rentekostnader	-	456
Andre finanskostnader	-	-
<b>Sum finanskostnader</b>	<b>-</b>	<b>456</b>

### Note 6 Egenkapitalbevegelse

	Aksjekapital	Annen innskutt egenkapital	Annen egenkapital	Sum
Egenkapital pr 31.12.2023	88 508 900	(884 000)	107 197 475	194 822 375
Årets resultat			31 746 341	31 746 341
Egenkapital pr 31.12.2024	88 508 900	(884 000)	138 943 817	226 568 717

### Note 7 Bankinnskudd

Av selskapets bankinnskudd er kr 89 577 bundet på konto for skattetrekk.

### Note 8 Antall aksjer, aksjeeiere m.v.

Selskapets aksjekapital på kr 88 508 900 består av 884 550 A-aksjer og 550 B-aksjer à kr. 99. Alle aksjer har lik stemmerett.

Selskapets aksjonærer:	Eierandel*
Sparebanken Sør	17,6 %
Sparebank 1 Østlandet	17,0 %
Sparebankstiftelsen Helgeland	17,0 %
Sparebank 1 Sør-Norge	14,7 %
Hartvig Wennberg AS	7,6 %
Haugesund Sparebank	6,8 %
Brattopsa Invest AS	5,6 %
Cat Invest 1 AS	5,6 %

\*De 8 største aksjonærene. Aksjonærer med mindre enn 5% er utelatt.



## NorgesInvestor Proto AS

Noter 2024

### Antall aksjer eid av daglig leder og styrets medlemmer direkte eller indirekte:

Trond E. Wennberg	70 825 (Hartvig Wennberg AS)
Ola Hjørth	10 275 (Chervo AS)

### Note 9 Skatt

	2024	2023
<b>Betalbar skatt i årets skattekostnad fremkommer slik:</b>		
Ordinært resultat før skattekostnad	31 746 341	19 267 201
(Verdiøkning)/verdireduksjon aksjer	15 757 909	(18 046 503)
Regnskapsmessig gevinst ved salg av aksjer	(40 095 847)	(12 408 241)
Regnskapsmessig tap ved salg av aksjer	6 871 277	15 081 903
Skattepliktig gevinst (tap) ved salg av aksjer	7 273 856	967 353
Inntektsført utbytte	(7 399 153)	(5 643 551)
Permanente forskjeller	7 436	4 880
Midlertidige forskjeller	12 005	(374)
Fremførbart underskudd	(14 173 825)	777 332
Grunnlag betalbar skatt	(0)	0
Betalbar skatt på årets resultat	0	0
Endring utsatt skatt (skattefordel)	0	0
<b>Sum skattekostnad</b>	<b>0</b>	<b>0</b>

### Spesifikasjon av grunnlag for utsatt skatt/(utsatt skattefordel):

	2024	2023
Forskjeller som utlignes:		
Driftsmidler	(20 340)	(8 336)
Fremførbart underskudd	(36 601)	(14 210 426)
Verdipapirer utenfor fritaksmetoden	(12 681 337)	0
Grunnlag utsatt skatt (utsatt skattefordel)	(12 738 278)	(14 218 762)
Beregnet utsatt skatt (utsatt skattefordel) 25%	(3 184 570)	(3 554 691)
Oppført utsatt skatt (skattefordel)	0	0

### Note 10 Investeringsvirksomhet

Selskapet startet med investeringsvirksomhet 21. januar 2014.  
Selskapet ble registrert som AIF / AIF-Forvalter hos Finanstilsynet 10.07.2019



**ÅRSBERETNING 2024**  
**NORGESINVESTOR PROTO AS**

NorgesInvestor Proto AS er et investeringsselskap med en innbetalt aksjekapital på NOK 87,6 mill. Selskapets midler investeres hovedsakelig i selskaper notert på Oslo Børs. Etter vedtektsendring i mars 2022, skal selskapet senest utvikles 31. desember 2025. Selskapets lokaler er i Dronning Mauds gate 1 i Oslo.


NorgesInvestor Proto ble stiftet 18. september 2013. Selskapet startet formelt sin virksomhet 14. november 2013. Selve investeringsvirksomheten startet 21. januar 2014. Selskapet hadde i 2024 en positiv utvikling på 14,5 % på selskapets A aksjer. Oslo Børs steg i samme periode 9,1 %. Verdijustert egenkapital (VEK) ved årsskiftet var lik bokført egenkapital, NOK 226,6 mill. NorgesInvestor Proto hadde ved årsskiftet eierposisjoner i 14 selskaper. Markedsverdi på aksjeporteføljen var NOK 123,2 mill. 51,3 mill. var plassert i obligasjonsfond med kort durasjon og det resterende som bankinnskudd. Selskapet hadde i 2024 driftsinntekter på NOK 28,1 mill. De samlede driftskostnader utgjorde NOK 3,5 mill. Ordinært resultat før skatt ble NOK 31,7 mill. Selskapet har ikke rentebærende gjeld.

2024 ble et år hvor mange av verdens største børser steg betydelig. Inflasjonen internasjonalt kom under kontroll og viser en fallende trend. Sentralbankene i USA og Europa begynte å redusere styringsrentene. Oslo Børs har hatt en svakere utvikling enn mange andre internasjonale børser, med en oppgang på 9,1 %. Den norske kronen falt i forhold til euro og amerikanske dollar gjennom 2024, og ligger på historisk meget svake nivåer. Prisen for olje av Brent kvalitet hadde en toppnotering i april på 91 USD, en bunnotering på 70 USD i september og lå ved årsslutt på USD 75.


Forutsetningen om fortsatt drift er lagt til grunn ved avleggelse av årsregnskapet for 2024. Det har ikke inntruffet forhold etter regnskapsårets utgang som har betydning for bedømmelsen av selskapet, og som ikke kommer fram av årsregnskapet med tilhørende noter.


Ved utgangen av året hadde NorgesInvestor Proto en lønnet ansatt. Styret anser arbeidsmiljøet i selskapet som tilfredsstillende, og har ikke iverksatt spesielle arbeidsmiljøtiltak i 2024. Selskapets egen direkte drift forurenser ikke det ytre miljø utover det som følger av normal reiseaktivitet og kontordrift. Selskapet har som mål å være en arbeidsplass der det råder full likestilling mellom menn og kvinner. Selskapet arbeider for at det ikke forekommer forskjellsbehandling grunnet kjønn. Det er fem menn og ingen kvinner i selskapets styre. Selskapet har ikke styreansvarsforsikring.


Oslo 05 / 03 - 2025

  
Stein Andreas Hannevik  
Styreleder

  
Sverre Klausen

  
Trond Erik Wennberg

  
Tom Nerheim

  
Ola Hjorth  
Daglig leder



RSM Norge AS

Ruseløkkveien 30, 0251 Oslo  
Pb 1312 Vika, 0112 Oslo  
Org.nr: 982 316 588 MVA

T +47 23 11 42 00

F +47 23 11 42 01

[www.rsmnorge.no](http://www.rsmnorge.no)

Til generalforsamlingen i Norgesinvestor Proto AS

## Uavhengig revisors beretning

### Konklusjon

Vi har revidert årsregnskapet for Norgesinvestor Proto AS som viser et overskudd på NOK 31 746 342. Årsregnskapet består av balanse per 31. desember 2024, resultatregnskap for regnskapsåret avsluttet per denne datoen og noter til årsregnskapet, herunder et sammendrag av viktige regnskapsprinsipper.

Etter vår mening

- oppfyller årsregnskapet gjeldende lovkrav, og
- gir årsregnskapet et rettviseende bilde av selskapets finansielle stilling per 31. desember 2024, og av dets resultater for regnskapsåret avsluttet per denne datoen i samsvar med regnskapslovens regler og god regnskapsskikk i Norge.

### Grunnlag for konklusjonen

Vi har gjennomført revisjonen i samsvar med International Standards on Auditing (ISA-ene). Våre oppgaver og plikter i henhold til disse standardene er beskrevet nedenfor under *Revisors oppgaver og plikter ved revisjonen av årsregnskapet*. Vi er uavhengige av selskapet i samsvar med kravene i relevante lover og forskrifter i Norge og International Code of Ethics for Professional Accountants (inkludert internasjonale uavhengighetsstandarder) utstedt av International Ethics Standards Board for Accountants (IESBA-reglene), og vi har overholdt våre øvrige etiske forpliktelser i samsvar med disse kravene. Innhentet revisjonsbevis er etter vår vurdering tilstrekkelig og hensiktsmessig som grunnlag for vår konklusjon.

### Øvrig informasjon

Styret og daglig leder (ledelsen) er ansvarlige for øvrig informasjon som er publisert sammen med årsregnskapet. Øvrig informasjon omfatter informasjon i årsrapporten bortsett fra årsregnskapet og den tilhørende revisjonsberetningen. Vår konklusjon om årsregnskapet ovenfor dekker ikke øvrig informasjon.

I forbindelse med revisjonen av årsregnskapet er det vår oppgave å lese øvrig informasjon. Formålet er å vurdere hvorvidt det foreligger vesentlig inkonsistens mellom den øvrige informasjonen og årsregnskapet og den kunnskap vi har opparbeidet oss under revisjonen av årsregnskapet, eller hvorvidt øvrig informasjon ellers fremstår som vesentlig feil. Vi har plikt til å rapportere dersom øvrig informasjon fremstår som vesentlig feil. Vi har ingenting å rapportere i så henseende.

### Ledelsens ansvar for årsregnskapet

Ledelsen er ansvarlig for å utarbeide årsregnskapet og for at det gir et rettviseende bilde i samsvar med regnskapslovens regler og god regnskapsskikk i Norge. Ledelsen er også ansvarlig for slik internkontroll som den finner nødvendig for å kunne utarbeide et regnskap som ikke inneholder vesentlig feilinformasjon, verken som følge av misligheter eller utilsiktede feil.

## THE POWER OF BEING UNDERSTOOD ASSURANCE | TAX | CONSULTING

RSM Norge AS (organisasjonsnummer 982316588), RSM Advokatfirma AS (organisasjonsnummer 914095573),  
RSM Norge Kompetanse AS (organisasjonsnummer 925107492).

RSM Norge AS er medlem av RSM-nettverket og driver under navnet RSM. RSM er foretreatningsnavnet som brukes av medlemmene i RSM-nettverket. RSM Advokatfirma AS og RSM Norge Kompetanse AS er selskaper tilknyttet RSM Norge AS.

Hvert medlem i RSM-nettverket er et selvstendig revisjons- og rådgivningsfirma med uavhengig virksomhet. RSM-nettverket er ikke selv en egen juridisk person av noen form i noen jurisdiksjon.

Penneo Dokumentnr: 50V7X-AVCSK-5UJEN-GJYCL-4MOVE-ALXV4



Revisors beretning 2024 for Norgesinvestor Proto AS



Ved utarbeidelsen av årsregnskapet må ledelsen ta standpunkt til selskapets evne til fortsatt drift og opplyse om forhold av betydning for fortsatt drift. Forutsetningen om fortsatt drift skal legges til grunn for årsregnskapet så lenge det ikke er sannsynlig at virksomheten vil bli avviklet.

#### *Revisors oppgaver og plikter ved revisjonen av årsregnskapet*

Vårt mål er å oppnå betryggende sikkerhet for at årsregnskapet som helhet ikke inneholder vesentlig feilinformasjon, verken som følge av misligheter eller utilsiktede feil, og å avgi en revisjonsberetning som inneholder vår konklusjon. Betryggende sikkerhet er en høy grad av sikkerhet, men ingen garanti for at en revisjon utført i samsvar med ISA-ene, alltid vil avdekke vesentlig feilinformasjon. Feilinformasjon kan oppstå som følge av misligheter eller utilsiktede feil. Feilinformasjon er å anse som vesentlig dersom den enkeltvis eller samlet med rimelighet kan forventes å påvirke de økonomiske beslutningene som brukerne foretar på grunnlag av årsregnskapet.

For videre beskrivelse av revisors oppgaver og plikter vises det til:  
<https://revisorforeningen.no/revisjonsberetninger>

Oslo, 5. mars 2025  
RSM Norge AS

Erik Olsen  
Statsautorisert revisor  
(elektronisk signert)

Penneo Dokumentnr: 50V7X-AVCSK-5UJEN-GJYCL-4MOVE-ALXV4



# PENNEO

Signaturene i dette dokumentet er juridisk bindende. Dokument signert med "Penneo™ - sikker digital signatur". De signerende parter sin identitet er registrert, og er listet nedenfor.

"Med min signatur bekrefter jeg alle datoer og innholdet i dette dokument."

## Olsen, Erik

Statsautorisert revisor

På vegne av: RSM Norge AS

Serienummer: no\_bankid:9578-5998-4-904748

IP: 188.95.xxx.xxx

2025-03-05 16:18:03 UTC



Penneo Dokumentnøkkel: 50V7X-AYCSK-SUZEN-GJ/CL-4MOVE-ALXV4

Dette dokumentet er signert digitalt via **Penneo.com**. De signerte dataene er validert ved hjelp av den matematiske hashverdien av det originale dokumentet. All kryptografisk bevisføring er innebygd i denne PDF-en for fremtidig validering.

Dette dokumentet er forseglest med et kvalifisert elektronisk segl ved bruk av et sertifikat og et tidsstempel fra en kvalifisert tillitstjenesteleverandør.

### Slik kan du bekrefte at dokumentet er originalt

Når du åpner dokumentet i Adobe Reader, kan du se at det er sertifisert av **Penneo A/S**. Dette beviser at innholdet i dokumentet ikke har blitt endret siden tidspunktet for signeringen. Bevis for de individuelle signatørens digitale signaturer er vedlagt dokumentet.

Du kan bekrefte de kryptografiske bevisene ved hjelp av Penneos validator, <https://penneo.com/validator>, eller andre valideringsverktøy for digitale signaturer.