



ÅRSREGNSKAPET FOR REGNSKAPSÅRET 2021 - GENERELL INFORMASJON

Enheten

Organisasjonsnummer: 884 032 512
Organisasjonsform: Aksjeselskap
Foretaksnavn: JOHANNES BENESTAD AS
Forretningsadresse: Skådalsveien 25A
0781 OSLO

Regnskapsår

Årsregnskapets periode: 01.01.2021 - 31.12.2021

Konsern

Morselskap i konsern: Nei

Regnskapsregler

Regler for små foretak benyttet: Ja
Benyttet ved utarbeidelsen av årsregnskapet til selskapet: Regnskapslovens alminnelige regler

Årsregnskapet fastsatt av kompetent organ

Bekreftet av representant for selskapet: Reidar E. Stockfleth
Dato for fastsettelse av årsregnskapet: 22.07.2022

Grunnlag for avgivelse

År 2021: Årsregnskapet er elektronisk innlevert
År 2020: Tall er hentet fra elektronisk innlevert årsregnskap fra 2021

Det er ikke krav til at årsregnskapet m.v. som sendes til Regnskapsregisteret er undertegnet. Kontrollen på at dette er utført ligger hos revisor/enhetens øverste organ. Sikkerheten ivaretas ved at innsender har rolle/rettighet for innsending av årsregnskapet via Altinn, og ved at det bekreftes at årsregnskapet er fastsatt av kompetent organ.

Brønnøysundregistrene, 08.08.2023



Resultatregnskap

Beløp i: NOK	Note	2021	2020
RESULTATREGNSKAP			
Inntekter			
Annen driftsinntekt		183 484	165 000
Sum inntekter		183 484	165 000
Kostnader			
Lønnskostnad	2	673 190	673 190
Annen driftskostnad		673 701	336 733
Sum kostnader		1 346 891	1 009 923
Driftsresultat		-1 163 407	-844 923
Finansinntekter og finanskostnader			
Aksjeutbytte andre aksjer		2 805 501	113 521
Gevinst ved salg av aksjer og verdipapir		7 720 969	535 276
Annen finansinntekt		149 404	110 946
Verdiendring markedsbaserte omløpsmidler		-162 371	7 046 041
Sum finansinntekter		10 513 503	7 805 783
Tap ved salg av aksjer og verdipapir		1 398 839	71 030
Annen finanskostnad		2 143	219 880
Sum finanskostnader		1 400 982	290 910
Netto finans		9 112 521	7 514 873
Ordinært resultat før skattekostnad		7 949 114	6 669 950
Skattekostnad på ordinært resultat	9	-190 994	-209 099
Ordinært resultat etter skattekostnad		8 140 108	6 879 049
Årsresultat		8 140 108	6 879 049
Årsresultat etter minoritetsinteresser		8 140 108	6 879 049
Totalresultat		8 140 108	6 879 049
Overføringer og disponeringer			



Resultatregnskap

Beløp i: NOK	Note	2021	2020
Ordinært utbytte	4		
Avsatt til annen egenkapital	4	8 140 108	6 879 049
Overført fra annen egenkapital	4		
Sum overføringer og disponeringer		8 140 108	6 879 049



Balanse

Beløp i: NOK	Note	2021	2020
BALANSE - EIENDELER			
Anleggsmidler			
Immaterielle eiendeler			
Utsatt skattefordel	9	1 151 826	960 832
Sum immaterielle eiendeler		1 151 826	960 832
Varige driftsmidler			
Tomter, bygninger o.a. fast eiendom	5	3 737 912	3 737 912
Sum varige driftsmidler		3 737 912	3 737 912
Finansielle anleggsmidler			
Investeringer i aksjer og andeler	7	37 731 999	38 210 516
Andre langsiktige fordringer	8	13 723 950	13 863 950
Sum finansielle anleggsmidler		51 455 949	52 074 466
Sum anleggsmidler		56 345 687	56 773 210
Omløpsmidler			
Varer			
Fordringer			
Andre kortsiktige fordringer		191 757	1 036 000
Sum fordringer		191 757	1 036 000
Investeringer			
Markedsbaserte aksjer	6	25 090 661	26 715 099
Markedsbaserte obligasjoner	6	10 514 992	8 111 065
Andre markedsbaserte finansielle instrumenter	6		
Sum investeringer		35 605 653	34 826 164
Bankinnskudd, kontanter og lignende			
Bankinnskudd, kontanter o.l.	3	7 434 035	5 127 178
Sum bankinnskudd, kontanter og lignende		7 434 035	5 127 178
Sum omløpsmidler		43 231 446	40 989 342



Balanse

Beløp i: NOK	Note	2021	2020
SUM EIENDELER		99 577 132	97 762 551
BALANSE - EGENKAPITAL OG GJELD			
Egenkapital			
Innskutt egenkapital			
Aksjekapital	4	19 771 000	19 771 000
Overkurs	4	1 342 460	1 342 460
Sum innskutt egenkapital		21 113 460	21 113 460
Opptjent egenkapital			
Annen egenkapital	4	78 447 797	73 307 689
Sum opptjent egenkapital		78 447 797	73 307 689
Sum egenkapital		99 561 257	94 421 149
Sum langsiktig gjeld		0	0
Kortsiktig gjeld			
Leverandørgjeld		15 875	9 488
Betalbar skatt	9		
Skyldig offentlige avgifter	3		311 290
Utbytte	4		
Annen kortsiktig gjeld			3 020 625
Sum kortsiktig gjeld		15 875	3 341 402
Sum gjeld		15 875	3 341 402
SUM EGENKAPITAL OG GJELD		99 577 132	97 762 551



Brønnøysundregistrene

ÅRSREGNSKAP FOR REGNSKAPSÅRET 2021 - GENERELL INFORMASJON

Journalnummer: 2022 790030

Enheten

Organisasjonsnummer: 884 032 512
Organisasjonsform: Aksjeselskap
Foretaksnavn: JOHANNES BENESTAD AS
Forretningsadresse: Skådalsveien 25A
0781 OSLO

Regnskapsår

Årsregnskapets periode: 01.01.2021 - 31.12.2021

Konsern

Morselskap i konsern: Nei

Regnskapsregler

Regler for små foretak benyttet: Ja
Benyttet ved utarbeidelsen av
årsregnskapet til selskapet: Regnskapslovens alminnelige regler

Årsregnskapet fastsatt av kompetent organ

Bekreftet av representant for selskapet: Reidar E. Stockfleth
Dato for fastsettelse av årsregnskapet: 22.07.2022

Revisjon

Årsregnskapet er utarbeidet av ekstern
autorisert regnskapsfører: Ja
Ekstern autorisert regnskapsfører har i
løpet av regnskapsåret bistått ved den
løpende regnskapsføringen eller utført
andre tjenester for selskapet enn å
utarbeide årsregnskapet: Ja

Grunnlag for avgivelse

År 2021: Årsregnskap er elektronisk innlevert.
År 2020: Tall er hentet fra elektronisk innlevert årsregnskap fra 2021.

Det er ikke krav til at årsregnskapet m.v. som sendes til Regnskapsregisteret er undertegnet. Kontrollen på at dette er utført ligger hos revisor/enhetens øverste organ. Sikkerheten ivaretas ved at innsender har rolle/rettighet for innsending av årsregnskapet via Altinn, og ved at det bekreftes at årsregnskapet er fastsatt av kompetent organ.

Brønnøysundregistrene, 04.08.2022

Brønnøysundregistrene
Postadresse: Postboks 900, 8910 Brønnøysund
Telefon: 75 00 75 00
E-post: firmapost@brreg.no Internett: www.brreg.no
Organisasjonsnummer: 974 760 673



Organisasjonsnr: 884 032 512
JOHANNES BENESTAD AS

RESULTATREGNSKAP

Beløp i: NOK	Note	2021	2020
RESULTATREGNSKAP			
Inntekter			
Annen driftsinntekt		183 484	165 000
Sum inntekter		183 484	165 000
Kostnader			
Lønnskostnad	2	673 190	673 190
Annen driftskostnad		673 701	336 733
Sum kostnader		1 346 891	1 009 923
Driftsresultat		-1 163 407	-844 923
Finansinntekter og finanskostnader			
Aksjeutbytte andre aksjer		2 805 501	113 521
Gevinst ved salg av aksjer og verdipapir		7 720 969	535 276
Annen finansinntekt		149 404	110 946
Verdiendring markedsbaserte omløpsmidler		-162 371	7 046 041
Sum finansinntekter		10 513 503	7 805 783
Tap ved salg av aksjer og verdipapir		1 398 839	71 030
Annen finanskostnad		2 143	219 880
Sum finanskostnader		1 400 982	290 910
Netto finans		9 112 521	7 514 873
Ordinært resultat før skattekostnad			
Skattekostnad på ordinært resultat	9	-190 994	-209 099
Ordinært resultat etter skattekostnad		8 140 108	6 879 049
Årsresultat		8 140 108	6 879 049
Årsresultat etter minoritetsinteresser		8 140 108	6 879 049
Totalresultat		8 140 108	6 879 049
Overføringer og disponeringer			
Ordinært utbytte	4		
Avsatt til annen egenkapital	4	8 140 108	6 879 049
Overført fra annen egenkapital	4		



Sum overføringer og
disponeringer

8 140 108

6 879 049



Organisasjonsnr: 884 032 512
JOHANNES BENESTAD AS

BALANSE

Beløp i: NOK	Note	2021	2020
BALANSE - EIENDELER			
Anleggsmidler			
Immaterielle eiendeler			
Utsatt skattefordel	9	1 151 826	960 832
Sum immaterielle eiendeler		1 151 826	960 832
Varige driftsmidler			
Tomter, bygninger o.a. fast eiendom	5	3 737 912	3 737 912
Sum varige driftsmidler		3 737 912	3 737 912
Finansielle anleggsmidler			
Investeringer i aksjer og andeler	7	37 731 999	38 210 516
Andre langsiktige fordringer	8	13 723 950	13 863 950
Sum finansielle anleggsmidler		51 455 949	52 074 466
Sum anleggsmidler		56 345 687	56 773 210
Omløpsmidler			
Varer			
Fordringer			
Andre kortsiktige fordringer		191 757	1 036 000
Sum fordringer		191 757	1 036 000
Investeringer			
Markedsbaserte aksjer	6	25 090 661	26 715 099
Markedsbaserte obligasjoner	6	10 514 992	8 111 065
Andre markedsbaserte finansielle instrumenter	6		
Sum investeringer		35 605 653	34 826 164
Bankinnskudd, kontanter og lignende			
Bankinnskudd, kontanter o. l.	3	7 434 035	5 127 178
Sum bankinnskudd, kontanter og lignende		7 434 035	5 127 178
Sum omløpsmidler		43 231 446	40 989 342
SUM EIENDELER		99 577 132	97 762 551
BALANSE - EGENKAPITAL OG GJELD			



Egenkapital			
Innskutt egenkapital			
Aksjekapital	4	19 771 000	19 771 000
Overkurs	4	1 342 460	1 342 460
Sum innskutt egenkapital		21 113 460	21 113 460
Opptjent egenkapital			
Annen egenkapital	4	78 447 797	73 307 689
Sum opptjent egenkapital		78 447 797	73 307 689
Sum egenkapital		99 561 257	94 421 149
Sum langsiktig gjeld		0	0
Kortsiktig gjeld			
Leverandørgjeld		15 875	9 488
Betalbar skatt	9		
Skyldig offentlige avgifter	3		311 290
Utbytte	4		
Annen kortsiktig gjeld			3 020 625
Sum kortsiktig gjeld		15 875	3 341 402
Sum gjeld		15 875	3 341 402
SUM EGENKAPITAL OG GJELD		99 577 132	97 762 551



Organisasjonsnr: 884 032 512
JOHANNES BENESTAD AS

NOTEOPPLYSNINGER - SELSKAP - alle poster oppgitt i hele tall

Note

Antall aksjer og aksjeeiere

Note

2

Antall årsverk i regnskapsåret

Virksomheten har hatt følgende antall årsverk:

0.00

Omløpsmidler Startdato Sluttdato Endring

Skattemessig fremf.undersk. Startdato Sluttdato Endring

Kortsiktig gjeld Startdato Sluttdato Endring



Johannes Benestad AS

Resultatregnskap 01.01 - 31.12

	Note	2021	2020
Driftsinntekter			
Annen driftsinntekt		183 484	165 000
Sum driftsinntekter		<u>183 484</u>	<u>165 000</u>
Driftskostnader			
Lønnskostnad	2	673 190	673 190
Annen driftskostnad		673 701	336 733
Sum driftskostnader		<u>1 346 891</u>	<u>1 009 923</u>
Driftsresultat		<u>(1 163 407)</u>	<u>(844 923)</u>
Finansposter			
Aksjeutbytte andre aksjer		2 805 501	113 521
Gevinst ved salg av aksjer og verdipapir		7 720 969	535 276
Annen finansinntekt		149 404	110 946
Verdiendring markedsbaserte omløpsmidler		(162 371)	7 046 041
Tap ved salg av aksjer og verdipapir		(1 398 839)	(71 030)
Annen finanskostnad		(2 143)	(219 880)
Resultat av finansposter		<u>9 112 521</u>	<u>7 514 873</u>
Ordinært resultat før skattekostnad		7 949 114	6 669 950
Skattekostnad på ordinært resultat	9	(190 994)	(209 099)
Ordinært resultat		<u>8 140 108</u>	<u>6 879 049</u>
Årsresultat		<u>8 140 108</u>	<u>6 879 049</u>
Overføringer			
Avsatt til annen egenkapital	4	8 140 108	6 879 049
Sum overføringer		<u>8 140 108</u>	<u>6 879 049</u>






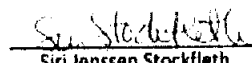
Johannes Benestad AS

Balanse pr 31.12

Eiendeler	Note	2021	2020
Anleggsmidler			
Immaterielle eiendeler			
Utsatt skattefordel	9	1 151 826	960 832
Sum immaterielle eiendeler		<u>1 151 826</u>	<u>960 832</u>
Varige driftsmidler			
Tomter, bygninger o.a. fast eiendom	5	3 737 912	3 737 912
Sum varige driftsmidler		<u>3 737 912</u>	<u>3 737 912</u>
Finansielle anleggsmidler			
Investeringer i aksjer og andeler	7	37 731 999	38 210 516
Andre langsiktige fordringer	8	13 723 950	13 863 950
Sum finansielle anleggsmidler		<u>51 455 949</u>	<u>52 074 466</u>
Sum anleggsmidler		<u>56 345 687</u>	<u>56 773 210</u>
Omløpsmidler			
Fordringer			
Andre kortsiktige fordringer		191 757	1 036 000
Sum fordringer		<u>191 757</u>	<u>1 036 000</u>
Investeringer			
Markedsbaserte aksjer	6	25 090 661	26 715 099
Markedsbaserte obligasjoner	6	10 514 992	8 111 065
Sum investeringer		<u>35 605 653</u>	<u>34 826 164</u>
Bankinnskudd, kontanter o.l.	3	<u>7 434 035</u>	<u>5 127 178</u>
Sum omløpsmidler		<u>43 231 446</u>	<u>40 989 342</u>
Sum eiendeler		<u>99 577 132</u>	<u>97 762 551</u>

**Johannes Benestad AS****Balanse pr 31.12**

Egenkapital og gjeld	Note	2021	2020
Egenkapital			
Innskutt egenkapital			
Aksjekapital	4	19 771 000	19 771 000
Overkurs	4	1 342 460	1 342 460
Sum innskutt egenkapital		<u>21 113 460</u>	<u>21 113 460</u>
Opptjent egenkapital			
Annen egenkapital	4	78 447 797	73 307 689
Sum opptjent egenkapital		<u>78 447 797</u>	<u>73 307 689</u>
Sum egenkapital		<u>99 561 257</u>	<u>94 421 149</u>
Gjeld			
Kortsiktig gjeld			
Leverandørgjeld		15 875	9 488
Skyldig offentlige avgifter	3	0	311 290
Annen kortsiktig gjeld		0	3 020 625
Sum kortsiktig gjeld		<u>15 875</u>	<u>3 341 402</u>
Sum gjeld		<u>15 875</u>	<u>3 341 402</u>
Sum egenkapital og gjeld		<u>99 577 132</u>	<u>97 762 551</u>

Oslo, 16.07.2022
Styret i Johannes Benestad AS
Reidar E. Stockfleth
Styreleder
Jan B. Stockfleth
styremedlem/daglig leder
Kathinka Lysgaard Stockfleth
styremedlem
Siri Jensen Stockfleth
styremedlem



Johannes Benestad AS

Noter

Note 1 Regnskapsprinsipper

Årsregnskapet er satt opp i samsvar med regnskapsloven og god regnskapsskikk for små foretak for å gi en rettvise oversikt over utvikling og resultat av foretakets virksomhet og av dets stilling. Følgende regnskapsprinsipper er anvendt:

Klassifisering og verdsettelse

Omløpsmidler og kortsiktig gjeld omfatter poster som forfaller innen ett år etter regnskapsårets utgang og inkluderer første års avdrag på langsiktige fordringer og langsiktig gjeld. Postene vurderes til den laveste verdi av anskaffelseskost og virkelig verdi.

Anleggsmidler og langsiktig gjeld vurderes til anskaffelseskost fratrukket eventuelle planmessige bedriftsøkonomiske avskrivninger. Dersom virkelig verdi er lavere enn bokført verdi, og verdifallet ikke kan antas å være av forbigående art, foretas nedskrivning til virkelig verdi.

Kundefordringer

Kundefordringer føres i balansen opp til pålydende med fradrag for konstaterte tap og bedriftsøkonomisk nødvendige avsetninger til dekning av påregnelige tap på fordringsmassen pr 31. desember.

Aksjer og verdipapirer

Aksjer og verdipapirer oppføres under anleggsmidler såfremt investeringen betraktes som strategisk og er av langsiktig art. Kortsiktige og finansielt motiverte investeringer oppføres under omløpsmidler.

Markedbaserte aksjer, obligasjoner og verdipapirer oppført under omløpsmidler verdsettes til den virkelig verdi på balansedagen da de inngår i en handelsportefølje med henblikk på videresalg, omsettes i et regulert marked og har god eierspedning og likviditet. Endring i netto urealisert tap ved eventuelle nedskrivninger samt realisert gevinst/tap ved avhendelse føres som andre finansinntekter/kostnader.

Andre aksjer og verdipapirer oppført under omløpsmidler verdsettes til den laveste verdi av samlet kostpris og samlet virkelig verdi da aksjene styres bevisst som en enhetlig gruppe. Endring i netto urealisert tap ved eventuelle nedskrivninger samt realisert gevinst/tap ved avhendelse føres som andre finansinntekter/kostnader. Netto urealisert gevinst inntektsføres innenfor tidligere kostnadsførte tap.

Varige driftsmidler og avskrivninger

Varige driftsmidler oppføres i balansen til anskaffelseskost med fradrag for samlede planmessige ordinære avskrivninger og eventuelle nedskrivninger.

Ordinære avskrivninger foretas fra det tidspunkt driftsmidlene settes i ordinær drift og beregnes lineært over driftsmidlenes antatte økonomiske levetid av kostverdi. Avskrivingssatsene fremgår av note. Årets ordinære avskrivninger belastes årets driftskostnader i resultatregnskapet.

Skatter

Skattekostnaden i resultatregnskapet består av summen av betalbar skatt av årets skattemessige overskudd og årets netto endring i utsatt skattegjeld/fordring i balansen.

Utsatt skattegjeld beregnes på nettosummen av alle skatteøkende midlertidige forskjeller mellom regnskaps- og skattemessige verdier etter utligning av skattereduserende midlertidige forskjeller hvis postene reverserer innen samme tidsintervall.

Utsatt skattefordel beregnes av ikke utlignede skattereduserende midlertidige forskjeller. Balanseføring av



Johannes Benestad AS

Noter

utsatt skattefordel følger av de generelle vurderingsreglene.

Driftsinntekter

Inntektsføring skjer på leveringstidspunktet og driftsinntektene omfatter inntekter på de varer som er levert og de tjenester som er utført i løpet av året.

Note 2 Lønnskostnader, antall ansatte, godtgjørelser mm

	2021	2020
Styrehonorar	590 000	590 000
Arbeidsgiveravgift	83 190	83 190
Totalt	673 190	673 190
Årsverk	0	0

Selskapet er ikke pliktig til å ha tjenestepensjonsordning etter lov om obligatorisk tjenestepensjon.

Note 3 Bankinnskudd

	2021	2020
Skyldig skattetrekk for ansatte pr 31.12.	0	228 100
Innestående på skattetrekkkonto pr 31.12.	0	228 100

Note 4 Egenkapital og aksjonæropplysninger

	Aksjekapital	Overkurs	Annen egenkapital	Totalt
Balanse 01.01	19 771 000	1 342 460	73 307 689	94 421 149
Avsatt utbytte	0	0	0	0
Tilleggsutbytte vedtatt 2021	0	0	(3 000 000)	(3 000 000)
Årets resultat	0	0	8 140 108	8 140 108
Balanse 31.12	19 771 000	1 342 460	78 447 797	99 561 257

Selskapet har pr 31.12.2021 følgende aksjonærer:

Eggert AS, 4 250 aksjer
Sinisto AS, 4 250 aksjer



Johannes Benestad AS

Noter

Note 5 Bygninger

	Leiligheter
Kostpris 01.01	3 737 912
Årets tilgang	0
Årets avgang	0
Kostpris 31.12	3 737 912
Akk. avskrivninger 01.01	0
Ordinære avskrivninger i året	0
Akk. avskrivninger 31.12	0
Netto bokført verdi 31.12	3 737 912

Selskapet eier to leiligheter (seksjon 19 og 25) i Danebu Kongsgård. Leilighetene er anskaffet for utleievirksomhet.

Note 6 Markedsbaserte aksjer og verdipapirer

	Markeds- verdi	Anskaffelses- kost
Aksjer	25 090 661	6 291 838
Andre finansielle investeringer	10 514 992	5 009 935
Totalt	35 605 653	11 301 773

Note 7 Investeringer i aksjer og andeler

	Anskaffelses- kost
Aksjer og andeler til kostpris	37 749 224
Nedskrivning for investeringer som sannsynligvis må realiseres med tap	(17 225)
Total	37 731 999

Note 8 - Langsiktige fordringer

Selskapets langsiktige fordringer består hovedsakelig av utestående fordringer med pant i fast eiendom.



Johannes Benestad AS

Noter

Note 9 Skatt

Årets skattekostnad	2021	2020
Resultatført skatt på ordinært resultat:		
Betalbar skatt	0	0
Endring i utsatt skattefordel	(190 994)	(209 099)
Skattekostnad ordinært resultat	(190 994)	(209 099)
Skattepliktig inntekt:		
Ordinært resultat før skatt	7 949 114	6 669 950
Permanente forskjeller	(8 817 269)	(7 620 401)
Skattepliktig inntekt	(868 154)	(950 451)
Betalbar skatt i balansen:		
Betalbar skatt på årets resultat	0	0
Sum betalbar skatt i balansen	0	0

Skatteeffekten av midlertidige forskjeller og underskudd til fremføring som har gitt opphav til utsatt skatt og utsatte skattefordeler, spesifisert på typer av midlertidige forskjeller

	2021	2020	Endring
Akkumulert fremførbart underskudd	(5 235 574)	(4 367 420)	868 154
Grunnlag for utsatt skattefordel	(5 235 574)	(4 367 420)	868 154
Utsatt skattefordel (22 %)	(1 151 826)	(960 832)	190 994

Note 10 - Hendelser etter balansedagen

På tidspunktet for avleggelse av årsregnskapet foreligger det ikke informasjon som gir grunnlag for andre regnskapsmessige vurderinger og opplysninger enn de som er lagt til grunn i årsregnskapet



Moore AS
Tullins gate 2
N-0166 Oslo
T +47 22 98 15 40
E info@moore-norway.no
Org.nr. NO 823 389 272 MVA
www.moore-norway.no

Til generalforsamlingen i
Johannes Benestad AS

Uavhengig revisors beretning

Konklusjon

Vi har revidert Johannes Benestad AS' årsregnskap som viser et overskudd på kr 8 140 108. Årsregnskapet består av balanse per 31. desember 2021, resultatregnskap for regnskapsåret avsluttet per denne datoen og noter til årsregnskapet, herunder et sammendrag av viktige regnskapsprinsipper.

Etter vår mening

- oppfyller årsregnskapet gjeldende lovkrav, og
- gir årsregnskapet et rettviseende bilde av selskapets finansielle stilling per 31. desember 2021, og av dets resultater for regnskapsåret avsluttet per denne datoen i samsvar med regnskapslovens regler og god regnskapsskikk i Norge.

Grunnlag for konklusjonen

Vi har gjennomført revisjonen i samsvar med de internasjonale revisjonsstandardene International Standards on Auditing (ISA-ene). Våre oppgaver og plikter i henhold til disse standardene er beskrevet nedenfor under *Revisors oppgaver og plikter ved revisjonen av årsregnskapet*. Vi er uavhengige av selskapet slik det kreves i lov, forskrift og International Code of Ethics for Professional Accountants (inkludert internasjonale uavhengighetsstandarder) utstedt av the International Ethics Standards Board for Accountants (IESBA-reglene), og vi har overholdt våre øvrige etiske forpliktelser i samsvar med disse kravene. Innhentet revisjonsbevis er etter vår vurdering tilstrekkelig og hensiktsmessig som grunnlag for vår konklusjon.

Styrets og daglig leders ansvar for årsregnskapet

Styret og daglig leder (ledelsen) er ansvarlige for å utarbeide årsregnskapet og for at det gir et rettviseende bilde i samsvar med regnskapslovens regler og god regnskapsskikk i Norge. Ledelsen er også ansvarlig for slik internkontroll som den finner nødvendig for å kunne utarbeide et årsregnskap som ikke inneholder vesentlig feilinformasjon, verken som følge av misligheter eller utilsiktede feil.

Ved utarbeidelsen av årsregnskapet må ledelsen ta standpunkt til selskapets evne til fortsatt drift og opplyse om forhold av betydning for fortsatt drift. Forutsetningen om fortsatt drift skal legges til grunn for årsregnskapet så lenge det ikke er sannsynlig at virksomheten vil bli avvirket.

Revisors oppgaver og plikter ved revisjonen av årsregnskapet

Vårt mål er å oppnå betryggende sikkerhet for at årsregnskapet som helhet ikke inneholder vesentlig feilinformasjon, verken som følge av misligheter eller utilsiktede feil, og å avgi en revisjonsberetning som inneholder vår konklusjon. Betryggende sikkerhet er en høy grad av sikkerhet, men ingen garanti for at en revisjon utført i samsvar med ISA-ene, alltid vil avdekke vesentlig feilinformasjon som eksisterer. Feilinformasjon kan oppstå som følge av misligheter eller utilsiktede feil. Feilinformasjon blir



vurdert som vesentlig dersom den enkeltvis eller samlet med rimelighet kan forventes å påvirke økonomiske beslutninger som brukerne foretar basert på årsregnskapet.

Som del av en revisjon i samsvar med ISA-ene, utøver vi profesjonelt skjønn og utviser profesjonell skepsis gjennom hele revisjonen. I tillegg:

- identifiserer og vurderer vi risikoen for vesentlig feilinformasjon i regnskapet, enten det skyldes misligheter eller utilsiktede feil. Vi utformer og gjennomfører revisjonshandlinger for å håndtere slike risikoer, og innhenter revisjonsbevis som er tilstrekkelig og hensiktsmessig som grunnlag for vår konklusjon. Risikoen for at vesentlig feilinformasjon som følge av misligheter ikke blir avdekket, er høyere enn for feilinformasjon som skyldes utilsiktede feil, siden misligheter kan innebære samarbeid, forfalskning, bevisste utelatelser, uriktige fremstillinger eller overstyring av internkontroll.
- opparbeider vi oss en forståelse av den interne kontroll som er relevant for revisjonen, for å utforme revisjonshandlinger som er hensiktsmessige etter omstendighetene, men ikke for å gi uttrykk for en mening om effektiviteten av selskapets interne kontroll.
- evaluerer vi om de anvendte regnskapsprinsippene er hensiktsmessige og om regnskapsestimaterne og tilhørende noteopplysninger utarbeidet av ledelsen er rimelige.
- konkluderer vi på hensiktsmessigheten av ledelsens bruk av fortsatt drift-forutsetningen ved avleggelsen av årsregnskapet, basert på innhentede revisjonsbevis, og hvorvidt det foreligger vesentlig usikkerhet knyttet til hendelser eller forhold som kan skape tvil av betydning om selskapets evne til fortsatt drift. Dersom vi konkluderer med at det eksisterer vesentlig usikkerhet, kreves det at vi i revisjonsberetningen henleder oppmerksomheten på tilleggsopplysningene i årsregnskapet, eller, dersom slike tilleggsopplysninger ikke er tilstrekkelige, at vi modifiserer vår konklusjon. Våre konklusjoner er basert på revisjonsbevis innhentet inntil datoen for revisjonsberetningen. Etterfølgende hendelser eller forhold kan imidlertid medføre at selskapet ikke fortsetter driften.
- evaluerer vi den samlede presentasjonen, strukturen og innholdet i årsregnskapet, inkludert tilleggsopplysningene, og hvorvidt årsregnskapet gir uttrykk for de underliggende transaksjonene og hendelsene på en måte som gir et rettviseende bilde.

Vi kommuniserer med styret blant annet om det planlagte omfanget av revisjonen og til hvilken tid revisjonsarbeidet skal utføres. Vi utveksler også informasjon om forhold av betydning som vi har avdekket i løpet av revisjonen, herunder om eventuelle svakheter av betydning i den interne kontrollen.

Oslo, 16. juli 2022

MOORE AS

Jan Gudevold
Statsautorisert revisor