



ÅRSREGNSKAPET FOR REGNSKAPSÅRET 2023 - GENERELL INFORMASJON

Enheten

Organisasjonsnummer: 988 933 597
Organisasjonsform: Aksjeselskap
Foretaksnavn: SAETA VEKST AS
Forretningsadresse: Haukvikenga 4
6517 KRISTIANSUND N

Regnskapsår

Årsregnskapets periode: 01.01.2023 - 31.12.2023

Konsern

Mørselskap i konsern: Ja
Konsernregnskap lagt ved: Ja

Regnskapsregler

Regler for små foretak benyttet: Nei
Benyttet ved utarbeidelsen av årsregnskapet til selskapet: Regnskapslovens alminnelige regler
Benyttet ved utarbeidelsen av årsregnskapet til konsernet: Regnskapslovens alminnelige regler

Årsregnskapet fastsatt av kompetent organ

Bekreftet av representant for selskapet: Einar Monge
Dato for fastsettelse av årsregnskapet: 30.06.2024

Grunnlag for avgivelse

År 2023: Årsregnskapet er elektronisk innlevert
År 2022: Tall er hentet fra elektronisk innlevert årsregnskap fra 2023

Det er ikke krav til at årsregnskapet m.v. som sendes til Regnskapsregisteret er undertegnet. Kontrollen på at dette er utført ligger hos revisor/enhetens øverste organ. Sikkerheten ivaretas ved at innsender har rolle/rettighet for innsending av årsregnskapet via Altinn, og ved at det bekreftes at årsregnskapet er fastsatt av kompetent organ.

Brønnøysundregistrene, 08.08.2025



Resultatregnskap

Beløp i: NOK	Note	2023	2022
RESULTATREGNSKAP			
Inntekter			
Salgsinntekter	2	175 000	
Sum inntekter		175 000	
Kostnader			
Varekostnad	3	219 000	
Lønnskostnad	4	288 000	
Annen driftskostnad	4	925 000	563 000
Sum kostnader		1 432 000	563 000
Driftsresultat		-1 257 000	-563 000
Finansinntekter og finanskostnader			
Inntekt på investering i datterselskap	6	3 474 000	2 520 000
Annen renteinntekt		63 000	60 000
Annen finansinntekt		4 000	6 822 000
Sum finansinntekter		3 541 000	9 402 000
Annen rentekostnad		442 000	380 000
Sum finanskostnader		442 000	380 000
Netto finans		3 099 000	9 022 000
Ordinært resultat før skattekostnad		1 842 000	8 459 000
Skattekostnad på ordinært resultat	8	74 000	184 000
Ordinært resultat etter skattekostnad		1 768 000	8 275 000
Årsresultat		1 768 000	8 275 000
Overføringer og disponeringer			
Tilleggsutbytte		1 000 000	1 000 000
Overføringer annen egenkapital		768 000	7 275 000
Sum overføringer og disponeringer		1 768 000	8 275 000



Balanse

Beløp i: NOK	Note	2023	2022
BALANSE - EIENDELER			
Anleggsmidler			
Immaterielle eiendeler			
Utsatt skattefordel	8	112 000	186 000
Sum immaterielle eiendeler		112 000	186 000
Finansielle anleggsmidler			
Investering i datterselskap	6,9	24 163 000	24 163 000
Investeringer i tilknyttet selskap	7	9 302 000	8 302 000
Investering i aksjer og andeler		12 556 000	12 556 000
Andre langsiktige fordringer		81 000	
Sum finansielle anleggsmidler		46 102 000	45 021 000
Sum anleggsmidler		46 214 000	45 207 000
Omløpsmidler			
Varer			
Fordringer			
Andre kortsiktige fordringer		400 000	
Konsernfordringer		7 296 000	5 543 000
Sum fordringer		7 696 000	5 543 000
Bankinnskudd, kontanter og lignende			
Bankinnskudd, kontanter o.l.	10	844 000	2 633 000
Sum bankinnskudd, kontanter og lignende		844 000	2 633 000
Sum omløpsmidler		8 540 000	8 176 000
SUM EIENDELER		54 754 000	53 383 000

BALANSE - EGENKAPITAL OG GJELD

Egenkapital

Innskutt egenkapital



Balanse

Beløp i: NOK	Note	2023	2022
Selskapskapital	11,12	2 560 000	2 560 000
Overkurs	12	6 000	6 000
Sum innskutt egenkapital		2 566 000	2 566 000
Opptjent egenkapital			
Annen egenkapital	12	33 562 000	32 794 000
Sum opptjent egenkapital		33 562 000	32 794 000
Sum egenkapital		36 128 000	35 360 000
Gjeld			
Langsiktig gjeld			
Annen langsiktig gjeld			
Gjeld til kredittinstitusjoner	9	6 170 000	7 980 000
Sum annen langsiktig gjeld		6 170 000	7 980 000
Sum langsiktig gjeld		6 170 000	7 980 000
Kortsiktig gjeld			
Gjeld til kredittinstitusjoner			
Leverandørgjeld		90 000	17 000
Skyldige offentlige avgifter		38 000	
Kortsiktig konserngjeld		12 211 000	9 932 000
Annen kortsiktig gjeld		117 000	94 000
Sum kortsiktig gjeld		12 456 000	10 043 000
Sum gjeld		18 626 000	18 023 000
SUM EGENKAPITAL OG GJELD		54 754 000	53 383 000



Konsernets resultatregnskap

Beløp i: NOK	Note	2023	2022
RESULTATREGNSKAP			
Inntekter			
Salgsinntekter	2	238 882 000	226 810 000
Annen driftsinntekt		376 000	
Sum inntekter		239 258 000	226 810 000
Kostnader			
Varekostnad	3	193 006 000	185 776 000
Lønnskostnad	4	22 931 000	21 359 000
Avskrivning på varige driftsmidler	5	1 111 000	1 085 000
Annen driftskostnad	4	14 208 000	12 056 000
Sum kostnader		231 256 000	220 276 000
Driftsresultat		8 002 000	6 534 000
Finansinntekter og finanskostnader			
Inntekt på investering i tilknyttet selskap	7	-825 000	-552 000
Annen renteinntekt		393 000	
Annen finansinntekt		5 000	7 098 000
Sum finansinntekter		-427 000	6 546 000
Annen rentekostnad		3 169 000	2 324 000
Annen finanskostnad			10 000
Sum finanskostnader		3 169 000	2 334 000
Netto finans		-3 596 000	4 212 000
Ordinært resultat før skattekostnad		4 406 000	10 746 000
Skattekostnad på ordinært resultat	8	1 755 000	1 249 000
Ordinært resultat etter skattekostnad		2 651 000	9 497 000
Årsresultat		2 651 000	9 497 000



Konsernets balanse

Beløp i: NOK	Note	2023	2022
BALANSE - EIENDELER			
Anleggsmidler			
Immaterielle eiendeler			
Varige driftsmidler			
Tomter, bygninger, fast eiendom	5,9	32 344 000	32 715 000
Inventar, verktøy, maskiner mv	5,9	1 376 000	470 000
Sum varige driftsmidler		33 720 000	33 185 000
Finansielle anleggsmidler			
Investering i datterselskap	6,9		
Investeringer i tilknyttet selskap	7	1 802 000	2 203 000
Investering i aksjer og andeler		15 232 000	15 232 000
Andre langsiktige fordringer		3 366 000	3 454 000
Sum finansielle anleggsmidler		20 400 000	20 889 000
Sum anleggsmidler		54 120 000	54 074 000
Omløpsmidler			
Varer			
Varer	3,9	18 268 000	18 826 000
Sum varer		18 268 000	18 826 000
Fordringer			
Kundefordringer	9	17 344 000	17 283 000
Andre kortsiktige fordringer		5 887 000	2 488 000
Sum fordringer		23 231 000	19 771 000
Bankinnskudd, kontanter og lignende			
Bankinnskudd, kontanter o.l.	10	2 548 000	4 517 000
Sum bankinnskudd, kontanter og lignende		2 548 000	4 517 000
Sum omløpsmidler		44 047 000	43 114 000
SUM EIENDELER		98 167 000	97 188 000



Konsernets balanse

Beløp i: NOK	Note	2023	2022
BALANSE - EGENKAPITAL OG GJELD			
Egenkapital			
Innskutt egenkapital			
Selskapskapital	11,12	2 560 000	2 560 000
Overkurs	12	6 000	6 000
Sum innskutt egenkapital		2 566 000	2 566 000
Opptjent egenkapital			
Annen egenkapital	12	28 205 000	26 102 000
Sum opptjent egenkapital		28 205 000	26 102 000
Sum egenkapital		30 771 000	28 668 000
Gjeld			
Langsiktig gjeld			
Utsatt skatt	8	493 000	464 000
Sum avsetninger for forpliktelser		493 000	464 000
Annen langsiktig gjeld			
Gjeld til kredittinstitusjoner	9	32 238 000	35 906 000
Annen langsiktig gjeld		1 108 000	
Sum annen langsiktig gjeld		33 346 000	35 906 000
Sum langsiktig gjeld		33 839 000	36 370 000
Kortsiktig gjeld			
Gjeld til kredittinstitusjoner	9	6 436 000	6 295 000
Leverandørgjeld		19 448 000	18 325 000
Betalbar skatt	8	1 274 000	758 000
Skyldige offentlige avgifter		2 216 000	1 785 000
Annen kortsiktig gjeld		4 183 000	4 987 000
Sum kortsiktig gjeld		33 557 000	32 150 000
Sum gjeld		67 396 000	68 520 000
SUM EGENKAPITAL OG GJELD		98 167 000	97 188 000



Til generalforsamlingen i Saeta Vekst AS

Stormo Revisjon AS
Bytesteinen 1
6517 Kristiansund
Telefon: 45 29 21 12
roger@stormorevisjon.no

Uavhengig revisors beretning

Konklusjon

Vi har revidert årsregnskapet for Saeta Vekst AS som består av:

- selskapsregnskapet, som består av balanse per 31. desember 2023, resultatregnskap, oppstilling over endringer i egenkapital og kontantstrømoppstilling for regnskapsåret avsluttet per denne datoen og noter til årsregnskapet, herunder et sammendrag av viktige regnskapsprinsipper, og
- konsernregnskapet, som består av balanse per 31. desember 2023, resultatregnskap, oppstilling over endringer i egenkapital og kontantstrømoppstilling for regnskapsåret avsluttet per denne datoen og noter til årsregnskapet, herunder et sammendrag av viktige regnskapsprinsipper.

Etter vår mening

- oppfyller årsregnskapet gjeldende lovkrav,
- gir selskapsregnskapet et rettviseende bilde av selskapets finansielle stilling per 31. desember 2023 og av dets resultater og kontantstrømmer for regnskapsåret avsluttet per denne datoen i samsvar med regnskapslovens regler og god regnskapsskikk i Norge, og
- gir konsernregnskapet et rettviseende bilde av konsernets finansielle stilling per 31. desember 2023 og av dets resultater og kontantstrømmer for regnskapsåret avsluttet per denne datoen i samsvar med regnskapslovens regler og god regnskapsskikk i Norge.

Grunnlag for konklusjonen

Vi har gjennomført revisjonen i samsvar med International Standards on Auditing (ISA-ene). Våre oppgaver og plikter i henhold til disse standardene er beskrevet nedenfor under *Revisors oppgaver og plikter ved revisjonen av årsregnskapet*. Vi er uavhengige av selskapet og konsernet i samsvar med kravene i relevante lover og forskrifter i Norge og International Code of Ethics for Professional Accountants (inkludert internasjonale uavhengighetsstandarder) utstedt av International Ethics Standards Board for Accountants (IESBA-reglene), og vi har overholdt våre øvrige etiske forpliktelser i samsvar med disse kravene. Innhentet revisjonsbevis er etter vår vurdering tilstrekkelig og hensiktsmessig som grunnlag for vår konklusjon.

Øvrig informasjon

Styret og daglig leder (ledelsen) er ansvarlige for informasjonen i årsberetningen. Vår konklusjon om årsregnskapet ovenfor dekker ikke informasjonen i årsberetningen. I forbindelse med revisjonen av årsregnskapet er det vår oppgave å lese årsberetningen. Formålet er å vurdere hvorvidt det foreligger vesentlig inkonsistens mellom årsberetningen og årsregnskapet og den kunnskap vi har opparbeidet oss under revisjonen av årsregnskapet, eller hvorvidt informasjon i årsberetningen ellers fremstår som vesentlig feil. Vi har plikt til å rapportere dersom årsberetningen fremstår som vesentlig feil. Vi har ingenting å rapportere i så henseende.

Basert på kunnskapen vi har opparbeidet oss i revisjonen, mener vi at årsberetningen

- er konsistent med årsregnskapet og
- inneholder de opplysninger som skal gis i henhold til gjeldende lovkrav.

Medlem av Den norske Revisorforening
Revisorregisteret/Foretaksregisteret NO 831 797 622 MVA



Ledelsens ansvar for årsregnskapet

Ledelsen er ansvarlig for å utarbeide årsregnskapet og for at det gir et rettviseende bilde i samsvar med regnskapslovens regler og god regnskapsskikk i Norge. Ledelsen er også ansvarlig for slik intern kontroll som den finner nødvendig for å kunne utarbeide et årsregnskap som ikke inneholder vesentlig feilinformasjon, verken som følge av misligheter eller utilsiktede feil.

Ved utarbeidelsen av årsregnskapet må ledelsen ta standpunkt til selskapets og konsernets evne til fortsatt drift og opplyse om forhold av betydning for fortsatt drift. Forutsetningen om fortsatt drift skal legges til grunn for årsregnskapet så lenge det ikke er sannsynlig at virksomheten vil bli avvirket.

Revisors oppgaver og plikter ved revisjonen av årsregnskapet

Vårt mål er å oppnå betryggende sikkerhet for at årsregnskapet som helhet ikke inneholder vesentlig feilinformasjon, verken som følge av misligheter eller utilsiktede feil, og å avgi en revisjonsberetning som inneholder vår konklusjon. Betryggende sikkerhet er en høy grad av sikkerhet, men ingen garanti for at en revisjon utført i samsvar med ISA-ene, alltid vil avdekke vesentlig feilinformasjon. Feilinformasjon kan oppstå som følge av misligheter eller utilsiktede feil. Feilinformasjon er å anse som vesentlig dersom den enkeltvis eller samlet med rimelighet kan forventes å påvirke de økonomiske beslutninger som brukerne foretar på grunnlag av årsregnskapet.

For videre beskrivelse av revisors oppgaver og plikter vises det til:
<https://revisorforeningen.no/revisjonsberetninger>

Kristiansund, 7. juli 2023
Stormo Revisjon AS

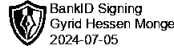
Roger Stormo
statsautorisert revisor
(elektronisk signert)



SAETA VEKST AS

Org.nr.: 988933597

Haukvikenga 4, 6517 Kristiansund N



SAETA VEKST A/S, 6517 KRISTIANSUND N

Årsberetning for 2023

I henhold til regnskapslovens § 3-3 avgir herved styret og daglig leder sin skriftlige årsberetning for 2023. Saeta Vekst AS ble stiftet den 20. oktober 2005.

Virksomhetens art og hvor den drives.

Selskapets virksomhet er investering i selskaper, verdipapirer m.m. og som drives fra Haukvikenga 4, 6517 Kristiansund N.

Regnskap i morselskap og konsern.

Resultatregnskap, balanse og noter for morselskap og konsern gir etter styrets mening tilstrekkelige opplysninger til å bedømme resultatet i 2022.

Det er etter styrets oppfatning ikke inntruffet forhold etter regnskapsårets slutt som i vesentlig grad påvirker bedømmelsen av det fremlagte regnskapet.

Retttvisende bilde.

Etter styrets mening gir årsregnskapet et retttvisende bilde av selskapets eiendeler og gjeld, samt finansielle stilling og resultat.

Styreansvarsforsikring.

Selskapet har tegnet styreansvarsforsikring.

Redgjørelse for foretakets utsikter.

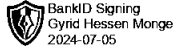
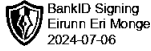
Saeta Vekst AS eier 100 % av aksjene i TP-Engros AS, TP-Engros Eiendom AS, og SG Møre AS, samt 33.33 % av aksjene i Agder Grossisten AS. TP-Engros AS eier 100 % av aksjene i Sunnmøre Engros AS. TP-Engros AS og Sunnmøre Engros AS, eier også mindre aksjeposter i Servicegrossisten Øst AS. Sammen med andre kollega i SG-kjeden, kjøpte Saeta Vekst AS i 2022 4 SG-grossister i Midt Norge via SG Midt Holding AS. Saeta Vekst AS, TP-Engros AS og Sunnmøre Engros AS har etter hvert fått betydelige eierinteresser, direkte og indirekte, i Servicegrossistene AS m.fl.



SAETA VEKST AS

Org.nr.: 988933597

Haukvikenga 4, 6517 Kristiansund N



For 2024 antas det at hovedinntektene for morselskapet fortsatt vil være TP-Engros AS og TP-Engros Eiendom AS, samt indirekte datterdatterselskapet Sunnmøre Engros AS.

De generelle markedsutsiktene er gode og vi regner med å øke noe vår markedsandel i tiden framover.

En vesentlig del av selskapets omsetning er engroshandel innen dagligvarer og kolonial.

TP Engros AS og Sunnmøre Engros AS er etter koronapandemien nå kommet en normal markedsituasjon og samlet har salget økt med ca. 5 % fra 2022 til 2023.

I 2024 regnes det med en normal markedsituasjon og for årene 2024 til 2026 forventes det en gjennomsnittlig økning for disse 3 årene på ca. 8 %. Sistnevnte skyldes både et økende totalmarked, mersalg av nye varegrupper og kunder, samt en generell prisvekst. Det forventes samtidig en litt sterkere kostnadsvekst generelt, særs på lønnsiden.

Selskapets finansielle risiko og likvide situasjon er god.

Morselskapets lånegjeld er fortsatt betydelig. Dette skyldes låneopptak i tilknytning bl.a. til eierskiftet i 2007, bygging av nytt engroslager for Agder Grossisten AS i Lillesand, kjøp av aksjer i Servicegrossisten Øst AS og Sg Midt Holding AS. Lånegjelden i konsernet er moderat. Den finansielle risiko henholdsvis i morselskapet og konsernet anses som liten.

Likviditeten i selskapet er tilfredsstillende.

Tilgangen til varer og tjenester er for tiden god.

I 2023 har det fortsatt vært en del tap på kundefordinger både i TP-Engros AS og Sunnmøre Engros AS.

Tilgangen til likviditet i perioden har vært svært god.

Fortsatt drift.

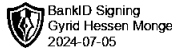
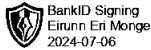
Styret mener det er riktig å legge forutsetningen om fortsatt drift av selskapet til grunn ved avleggelsen av årsregnskapet.



SAETA VEKST AS

Org.nr.: 988933597

Haukvikenga 4, 6517 Kristiansund N



Arbeidsmiljø.

Morselskapet har ingen ansatte. I konsernet ellers er det i datterselskapet, TP-Engros AS, 3,5 kvinnelige årsverk og 12 mannlige årsverk, totalt 15,5 årsverk, med en sykefraværprosent på 1,4 %. I de to andre datterselskapene er det ingen ansatte. I datterdatterselskapet, Sunnmøre Engros AS, er det 1 kvinnelige årsverk og 8,6 mannlige årsverk, totalt 9,6 årsverk med en sykefraværprosent på 1,6 %.

Det har heller ikke vært skader eller ulykker av noe slag.

Ytre miljø.

Morselskapets drift fører ikke til forurensing av det ytre miljø. Konsernets virksomhet medfører ingen belastning på det ytre miljø utover det som er naturlig for selskaper med tilsvarende virksomhet.

Selskapet arbeider med å bidra til et bedre miljø.

Selskapene i konsernet har stor fokus for tiden med «det gønne skiftet» hvor utskifting til 0-utslippsbiler har kommet langt, storbilladere på eget område blir montert i løpet av 2024, CO₂-kjøle- og fryeanlegg er skiftet, solcellepark montres, kortreist kundesenterer bygges m.m.

Sorteringsgraden av avfall er høy (92,5 % ved TP) med mål om å nå 95 % i løpet av 2024. Innen 2030 er målet å ha null utslipp på all utgående logistikk. Sammen med kollega i SG-kjeden og underleverandører skal vi jobbe mot et felles mål om lavest mulig miljøavtrykk.

Likestilling.

Morselskapet har ingen ansatte og styret i morselskapet består av 3 kvinner og 1 mann. Styret har ut fra en vurdering ikke funnet det nødvendig å iverksette spesielle tiltak med hensyn til likestilling. Det er heller ikke mottatt informasjon fra de ansatte i datterselskapene om slike tiltak skulle være nødvendig for å unngå forskjellsbehandling grunnet kjønn.

Samfunnsansvar og bærekraft

Selskapet jobber sammen med kollega i SG-kjeden for å ha en bærekraftig forretningspraksis, som respekterer arbeids- og miljøforhold i våre leverandørkjeder. Dette ønsker vi å gjøre i nært samarbeid med våre forretningsforbindelser. For å tydeliggjøre hva vi forventer av våre



SAETA VEKST AS

Org.nr.: 988933597

Haukvikenga 4, 6517 Kristiansund N

leverandører, har vi utarbeidet retningslinjer for bærekraftig forretningspraksis. Selskapet er medlem i Etisk handel Norge (EHN).

Åpenhetsloven trådte i kraft 1. juli 2022. På nettsiden sg.no/ansvar ligger vår redegjørelse Aktsomhetsvurderinger for bærekraftig forretningspraksis, retningslinjer for bærekraftig forretningspraksis (Code of Conduct) som beskriver våre forpliktelser til å respektere mennesker, samfunn, miljø og dyrevelferd. Styrene i de underliggende selskaper har formalisert dette i styrevedtak.

I styret for Saeta Vekst AS:

Einar Monge
Styrets leder

Katrine Hessen Monge
Styremedlem og daglig
leder

Gyrid Hessen Monge
Styremedlem

Eirunn Eri Monge
Styremedlem

Kristiansund N, den 28.06.2024.



**Konsernregnskap
for**

**Saeta Vekst AS
pr 31. desember 2023**

Foretaksnr 988 933 597



Saeta Vekst AS

Resultatregnskap

Morselskap		Konsernet		
2022	2023	Note	2023	2022
DRIFTSINNTEKTER OG DRIFTSKOSTNADER				
Driftsinntekter				
0	175	2	238 882	226 810
0	0		376	0
0	175		239 258	226 810
Driftskostnader				
0	219	3	193 006	185 776
0	288	4	22 931	21 359
0	0	5	1 111	1 085
563	925	4	14 208	12 056
563	1 432		231 256	220 276
-563	-1 257		8 002	6 534
FINANSINNTEKTER OG FINANSKOSTNADER				
Finansinntekter				
2 520	3 474	6	0	0
0	0	7	-825	-552
0	0		0	0
60	63		393	0
6 822	4		5	7 098
9 402	3 541		-427	6 546
Finanskostnader				
0	0		0	0
380	442		3 169	2 324
0	0		0	10
380	442		3 169	2 334
9 022	3 099		-3 596	4 212
8 459	1 842		4 406	10 746
184	74	8	1 755	1 249
8 275	1 768		2 651	9 497
8 275	1 768		2 651	9 497
OVERFØRINGER OG DISPONERINGER				
1 000	1 000			
0				
7 275	768			
0				
8 275	1 768		-	-



Saeta Vekst AS

Balanse pr 31. desember 2023

Morselskap			Konsernet	
2022	2023	Note	2023	2022
EGENKAPITAL OG GJELD				
EGENKAPITAL				
2 560	2 560	11, 12	2 560	2 560
6	6	12	6	6
2 566	2 566		2 566	2 566
Opptjent egenkapital				
32 794	33 562	12	28 205	26 102
32 794	33 562		28 205	26 102
35 360	36 128		30 771	28 668
SUM EGENKAPITAL				
GJELD				
LANGSIKTIG GJELD				
Avsetning for forpliktelseser				
-	-	8	493	464
-	-		493	464
Annen langsiktig gjeld				
7 980	6 170	9	32 238	35 906
-	-		-	-
-	-		1 108	-
7 980	6 170		33 346	35 906
7 980	6 170		33 839	36 370
SUM LANGSIKTIG GJELD				
KORTSIKTIG GJELD				
-	-	9	6 436	6 295
17	90		19 448	18 325
-	-	8	1 274	758
-	38		2 216	1 785
-	-		-	-
9 932	12 211		-	-
94	117		4 183	4 987
10 043	12 456		33 557	32 150
18 023	18 626		67 396	68 520
53 383	54 754		98 167	97 188
SUM EGENKAPITAL OG GJELD				

Kristiansund, den 28. juni 2024
I styret for Saeta Vekst AS

Einar Monge
Styrets leder

Gyrid Hessen Monge
Styremedlem

Eirunn Eri Monge
Styremedlem

Katrine Monge
Daglig leder/styremedlem



Saeta Vekst AS

Noter

Note 1 - Regnskapsprinsipper

Selskapsregnskapet og konsernregnskapet er satt opp i samsvar med regnskapsloven og god regnskapsskikk.

Saeta Vekst AS er et aksjeselskap registrert og hjemmehørende i Norge. Selskapets hovedkontor er lokalisert i Kristiansund kommune.

Konsolideringsprinsipper

Konsernregnskapet omfatter morselskapet Saeta Vekst AS, datterselskapene TP-Engros AS, TP Engros Eiendom AS og SG Møre AS samt datterdatterselskap Sunnmøre Engros AS. Datterselskap blir konsolidert fra det tidspunkt kontrollen er overført til konsernet (oppkjøpstidspunktet).

Konsernregnskapet er utarbeidet som om konsernet var en økonomisk enhet. Transaksjoner, urealisert fortjeneste og mellomværende mellom selskapene i konsernet er eliminert. Kjøpte datterselskaper regnskapsføres i konsernregnskapet basert på morselskapets anskaffelseskost. Anskaffelseskost tilordnes identifiserbare eiendeler og gjeld i datterselskapet, som føres opp i konsernregnskapet til virkelig verdi på oppkjøpstidspunktet. Merverdier som ikke henføres til identifiserte eiendeler fremkommer som goodwill og avskrives over fem år.

Hovedregel for vurdering og klassifisering av eiendeler og gjeld

Eiendeler bestemt til varig eie eller bruk er klassifisert som anleggsmidler. Eiendeler som er knyttet til varekretsløpet er klassifisert som omløpsmidler. Fordringer klassifiseres som omløpsmidler hvis de skal tilbakebetales i løpet av ett år etter utbetalingstidspunktet. For gjeld er analoge kriterier lagt til grunn.

Omløpsmidler vurderes til laveste av anskaffelseskost og virkelig verdi.

Investering i datterselskap er regnskapsført etter kostmetoden i selskapsregnskapet.

Investering i tilknyttet selskap er regnskapsført etter kostmetoden i selskapsregnskapet og etter egenkapitalmetoden i konsernregnskapet.

Varige driftsmidler og finansielle anleggsmidler vurderes til anskaffelseskost. Varige anleggsmidler som har begrenset levetid, avskrives lineært over forventet økonomisk levetid. Anleggsmidler nedskrives til virkelig verdi ved verdifall som ikke forventes å være forbigående.

Varige driftsmidler

Varige driftsmidler balanseføres og avskrives lineært over driftsmidlenes forventede levetid. Direkte vedlikehold av driftsmidler kostnadsføres løpende under driftskostnader. Påkostninger eller forbedringer tillegges driftsmiddelets kostpris og avskrives i takt med driftsmiddelet. Skillet mellom vedlikehold og påkostning/forbedring regnes i forhold til driftsmiddelets stand ved anskaffelse av driftsmiddelet. Innredning i leide lokaler balanseføres og avskrives over leieperioden.

Varebeholdninger

Varer vurderes til laveste av anskaffelseskost og virkelig verdi. For råvarer og varer i arbeid brukes gjenanskaffelseskost som tilnærming til virkelig verdi. I kostprisen for tilvirkede varer blir det tatt med en forholdsmessig andel av indirekte variable og faste tilvirkningskostnader. For ferdig tilvirkede varer og varer under tilvirkning består anskaffelseskost av utgifter til produktutforming, materialforbruk, direkte lønnskostnader, andre direkte kostnader og indirekte produksjonskostnader. Virkelig verdi av ferdigvarer er estimert salgspris fratrukket nødvendige variable utgifter for ferdigstilling og salg.

Fordringer

Kundefordringer føres opp i balansen etter fradrag for avsetning til forventet tap. Avsetning til tap er gjort på grunnlag fordringer, både omløpsfordringer og anleggfordringer, føres opp til det laveste av pålydende og virkelig verdi.

Pensjoner

Pensjonsordningene er finansiert gjennom innbetalinger til forsikringsselskap. Selskapet har bare innskuddsplaner. Ved innskuddsplaner har selskapet ingen ytterligere betalingsforpliktelse etter at innskuddene er blitt betalt. Innskuddene regnskapsføres som lønnskostnad når de forfaller. Forskuddsbetalte innskudd bokføres som en eiendel (pensjonsmidler) i den grad innskuddet kan refunderes eller redusere framtidige premiebetalinger.



Saeta Vekst AS

Noter

Skatter

Skattene kostnadsføres når de påløper, dvs at skattekostnaden er knyttet til regnskapsmessige resultat før skatt. Skattekostnaden består av betalbar skatt og endring i utsatt skatt. Utsatt skatt i balansen beregnes på grunnlag av midlertidige forskjeller mellom regnskapsmessige og skattemessige verdier. Årsaken til at utsatt skatt/skattefordel oppstår, er ulik periodisering av det regnskapsmessige og skattemessige resultatet. Netto utsatt skattefordel balanseføres i den grad det er sannsynlig at denne kan bli nyttiggjort.

Driftsinntekter og -kostnader

Inntektsføring skjer etter opptjeningsprinsippet som normalt vil være leveringstidspunktet for varer og tjenester. Kostnader medtas etter sammenstillingsprinsippet, dvs at kostnader medtas i samme periode som tilhørende inntekter inntektsføres.

Kontantstrømoppstilling

Kontantstrømoppstillingen er utarbeidet etter den indirekte metoden. Kontanter og kontantekvivalenter omfatter kontanter, bankinnskudd og andre kortsiktige, likvide plasseringer.

Note 2 - Salgsinntekt

Konsernregnskap

	2023	2022
Salgsinntekt i Norge og norsk sokkel	238 882	226 810
Sum salgsinntekt	238 882	226 810

Note 3 - Varer

Konsernregnskap

	2023	2022
Pr beholdningstype		
Råvarer	0	0
Varer under tilvirkning	0	0
Ferdigvarer	18 268	18 826
Totalt	18 268	18 826
Pr verdsettelsesmetode		
Verdsatt til anskaffelseskost	18 268	18 826
Totalt	18 268	18 826

Note 4 - Lønnskostnad

Selskapsregnskapet

Lønnskostnader består av følgende poster:	2023	2022
Lønninger	238	0
Arbeidsgiveravgift	50	0
Pensjonskostnader	0	0
Andre ytelser og personalkostnader	0	0
Sum lønnskostnader	288	0

Revisor	2023	2022
Lovpålagt revisjon	20	37
Annen bistand	4	7
Sum godtgjørelse til revisor	24	44



Saeta Vekst AS

Noter

Note 4 - Lønnskostnad, forts.

Konsernregnskapet

Lønnskostnader består av følgende poster:

	2023	2022
Lønninger	19 649	16 715
Arbeidsgiveravgift	2 953	2 537
Pensjonskostnader	453	498
Andre ytelser og personalkostnader	-124	1 609
Sum lønnskostnader	22 931	21 359

Ytelser til ledende personer:

Daglig leder, lønn	988	986
Daglig leder, annen godtgjørelse	394	419
Styret	256	244

Tall for ytelser til ledende personer gjelder datterselskapet TP-Engros AS.

Obligatorisk tjenestepensjon

Konsernets virksomhet er pliktig til å ha tjenestepensjonsordning etter lov om obligatorisk tjenestepensjon.

Selskapets pensjonsordninger tilfredsstiller kravene i denne loven. Selskapene har ingen pensjonsforpliktelser ut over innskuddsbetalingen.

Revisor	2023	2022
Lovpålagt revisjon	243	323
Annen bistand	83	7
Sum godtgjørelse til revisor	326	330

Note 5 - Varige driftsmidler

Konsernregnskapet

	Tomt, bygning og annen fast eiendom	Driftsløsøre, inventar mv	Merverdi, tilknyttet selskap	Sum
Anskaffelseskost 01.01.	41 002	11 086	2 878	54 966
Tilgang	0	1 070	0	1 070
Avgang	0	0	0	0
Anskaffelseskost 31.12.	41 002	12 156	2 878	56 036
Akkumulerte avskrivninger 01.01.	8 364	10 539	1 151	20 054
Årets avskrivninger	294	241	576	1 111
Akkumulerte avskrivninger avgang	0	0	0	0
Akkumulerte avskrivninger 31.12.	8 658	10 780	1 727	21 165
Balanseført verdi	32 344	1 376	1 151	34 871
Prosentvis ordinær avskrivning	0 - 20 %	10 - 33 %	20 %	
Avskrivningsplan	Lineær	Lineær	Lineær	
Endring i avskrivningsplan	Nei	Nei	Nei	

Merverdi tilknyttet selskap gjelder 1/3 av Agder Grossisten AS.



Saeta Vekst AS

Noter

Note 6 - Investering i datterselskap

Selskapsregnskapet

Selskapet har følgende datterselskap

	Forretnings- kontor	Eierandel/ stemmerett	Selskapets resultat	Selskapets egenkapital	Balanseført verdi
TP-Engros AS	Kristiansund	100 %	5 237	15 040	15 578
TP Engros Eiendom AS		100 %	535	6 609	8 500
SG-Møre AS		100 %	-16	106	85
Sum					24 163

Note 7 - Investeringer i aksjer og tilknyttede selskap

Selskapsregnskapet/konsernregnskapet

	2023	2022
Balanseført verdi tilknyttede selskaper	9 302	8 302
Balanseført verdi pr 01.01. i konsernregnskapet	2 203	7 571
Kapitalforhøyelser	1 000	1 000
Salg av tilknyttet selskap	0	-5 240
Avskrivning merverdier	-576	-576
Resultatandel	-825	-552
Balanseført verdi pr 31.12.	1 802	2 203

Selskapet har ikke noe mellomværende med Agder Grossisten AS.

Finansiell informasjon Agder Grossisten AS

	2023	2022
Driftsinntekter	136 810	128 453
Årsresultat	-2 476	-1 656
Sum eiendeler	25 341	23 944
Egenkapital	2 640	3 616

Forretningskontor	Kristiansand
Eierandel	33,33 %

Øvrige aksjer

	Eierandel	Balanseført verdi
SG Midt Holding AS	12,52 %	12 506
Servicegrossistene AS	10,76 %	141



Saeta Vekst AS

Noter

Note 8 - Skattekostnad

Selskapsregnskapet

Årets skattekostnad	2023	2022
Betalbar skatt	0	0
Endring utsatt skatt	-74	184
Skattekostnad	-74	184

Skattepliktig inntekt

Ordinært resultat før skatt	1 842	8 459
Permanente forskjeller	-3 477	-9 343
Endring i midlertidige forskjeller	-141	-162
Mottatt konsernbidrag	1 973	1 720
Anvent skattemessig fremførbart underskudd	-197	-674
Sum skattepliktig inntekt	0	0

Oversikt over midlertidige forskjeller

	2023	2022
Driftsmidler	0	-15
Gevins- og tapskonto	-508	-635
Fremførbart underskudd	0	-197
Grunnlag for beregning av utsatt skatt/skattefordel	-508	-847

Utsatt skatt/skattefordel, 22%

	-112	-186
--	-------------	-------------

Konsernregnskapet

Årets skattekostnad	2023	2022
Betalbar skatt	1 712	1 136
Endring utsatt skatt	43	112
Skattekostnad	1 755	1 248

Skattepliktig inntekt

Ordinært resultat før skatt	4 406	10 746
Permanente forskjeller	1 731	-9 343
Endring i midlertidige forskjeller	-133	0
Mottatt konsernbidrag	1 990	1 720
Anvent skattemessig fremførbart underskudd	-213	-674
Sum skattepliktig inntekt	7 781	2 449

Oversikt over midlertidige forskjeller

Driftsmidler	3 875	3 491
Fordringer	-1 091	-521
Gevins- og tapskonto	-484	-605
Fremførbart underskudd	-60	-258
Grunnlag for beregning av utsatt skatt/skattefordel	2 240	2 107

Utsatt skatt/skattefordel, 22%

	493	464
--	------------	------------



Saeta Vekst AS

Noter

Note 9 - Langsiktig gjeld, pantstillelser

Selskapsregnskapet

	2023	2022
Gjeld som forfaller senere enn fem år		
Gjeld til kredittinstitusjoner	0	0
Gjeld sikret ved pant		
Gjeld til kredittinstitusjoner	6 170	7 980
Balanseført verdi pantsatte eiendeler		
Aksjer i datterselskap	24 163	24 163
Aksjer i tilknyttede selskap	0	0
Sum	24 163	24 163

Konsernregnskapet

	2023	2022
Gjeld som forfaller senere enn fem år		
Gjeld til kredittinstitusjoner	11 383	18 400
Gjeld sikret ved pant		
Gjeld til kredittinstitusjoner	32 238	35 906
Kassekreditt	6 436	6 296
Sum	38 674	42 202
Balanseført verdi pantsatte eiendeler		
Tomt, bygning og annen fast eiendom	29 039	32 715
Driftsløsøre, inventar mv	1 376	470
Varer	18 268	18 826
Kundefordringer	17 344	17 283
Sum	66 027	69 294

Note 10 - Bankinnskudd

Konsernregnskapet

	2023	2022
Bundne bankinnskudd	962	665

Note 11 - Selskapskapital

Selskapsregnskapet/konsernregnskapet

Selskapskapital	Antall	Pålydende	Balanseført
A-aksjer	61	1	61
B-aksjer	2 499	1	2 499
			2 560
Aksjonærer	Antall	Eierandel	Verv i selskapet
Einar Monge	1 920	75 %	Styrets leder
Katrine Hessen Monge	384	15 %	Styremedlem, daglig leder
Gyrid Hessen Monge	128	5 %	Styremedlem
Eirunn Hessen Monge	128	5 %	Styremedlem
	2 560	100 %	

61 A-aksjer eies av Einar Monge.



Saeta Vekst AS

Noter

Note 12 - Egenkapital

Selskapsregnskapet

	Selskaps- kapital	Overkurs	Annen egenkapital	Sum egenkapital
Egenkapital pr 01.01.	2 560	6	32 794	35 360
Årets resultat			1 768	1 768
Utdelt utbytte/tilleggsutbytte			-1 000	-1 000
Egenkapital pr 31.12.	2 560	6	33 562	36 128

Konsernregnskapet

	Selskaps- kapital	Overkurs	Annen egenkapital	Sum egenkapital
Egenkapital pr 01.01.	2 560	6	26 102	28 668
Årets resultat			2 651	2 651
Utdelt utbytte/tilleggsutbytte			-1 000	-1 000
Korrigerings egenkapital			451	451
Egenkapital pr 31.12.	2 560	6	28 204	30 770

Korrigerings egenkapital fremkommer som følger:

Skatteeffekt på konsernbidrag	438
Andre endringer	13
	451



Saeta Vekst AS

Kontantstrømanalyse

Morselskap			Konsernet	
2022	2023		2023	2022
		Kontantstrømmer fra operasjonelle aktiviteter		
8 459	1 843	Resultat før skattekostnad	4 406	10 746
0	0	Periodens betalte skatt	-758	-527
0	0	+ Tap / - vinning salg anleggsmidler	0	0
0	0	Ordinære avskrivninger	1 111	-67
0	0	Nedskrivning anleggsmidler	0	0
-2 520	-3 473	Inntekt på investering i datterselskap	0	0
0	0	Resultatandel tilknyttet selskap	825	552
0	0	Endring i varelager	558	-5 796
0	0	Endring i kundefordringer	-61	7 888
17	73	Endring i leverandørgjeld	1 123	-4 215
2 548	2 051	Endring i andre tidsavgrensningsposter	-4 390	3 414
8 504	494	Netto kontantstrøm fra operasjonelle aktiviteter	2 814	11 995
		Kontantstrømmer fra investeringsaktiviteter		
3 983	0	Innbetalt ved salg av aksjer og andeler	0	3 983
-12 500	-1 000	Utbetalinger ved kjøp av aksjer og andre invest.	-1 000	-13 000
0	0	Annen endring i fordring/gjeld knyttet til invest.	289	-511
0	0	Utbetalt ved kjøp av driftsmidler	-1 070	-2 036
-8 517	-1 000	Netto kontantstrøm fra investeringsaktiviteter	-1 781	-11 564
		Kontantstrømmer fra finansieringsaktiviteter		
0	526	Endring i fordring/gjeld mot datterselskap	526	2 525
1 895	0	Opptak av langsiktig gjeld til kredittinstitusjoner	0	3 102
0	-1 809	Nedbet. av langsiktig gjeld til kredittinstitusjoner	-3 668	-39
0	0	Endring kortsiktig gjeld til kredittinstitusjoner	141	-270
-1 000	0	Innbetalinger/utbetalinger til aksjonærer	0	-4 300
895	-1 283	Netto kontantstrøm fra finansieringsaktiviteter	-3 001	1 018
882	-1 789	Netto endring i likvider	-1 968	1 449
1 751	2 633	Beholdning av likvider pr 01.01.	4 516	3 067
2 633	844	Beholdning av likvider pr 31.12.	2 548	4 516