



ÅRSREGNSKAPET FOR REGNSKAPSÅRET 2023 - GENERELL INFORMASJON

Enheten

Organisasjonsnummer:	993 479 829
Organisasjonsform:	Aksjeselskap
Foretaksnavn:	HEYDEN ENERGY AS
Forretningsadresse:	Voksenliveien 4B 0789 OSLO

Regnskapsår

Årsregnskapets periode:	01.01.2023 - 31.12.2023
-------------------------	-------------------------

Konsern

Morselskap i konsern:	Ja
Konsernregnskap lagt ved:	Nei

Regnskapsregler

Regler for små foretak benyttet:	Ja
Benyttet ved utarbeidelsen av årsregnskapet til selskapet:	Regnskapslovens alminnelige regler

Årsregnskapet fastsatt av kompetent organ

Bekreftet av representant for selskapet:	HARALD VON HEYDEN
Dato for fastsettelse av årsregnskapet:	13.08.2024

Grunnlag for avgivelse

- År 2023: Årsregnskapet er elektronisk innlevert
År 2022: Tall er hentet fra elektronisk innlevert årsregnskap fra 2023

Det er ikke krav til at årsregnskapet m.v. som sendes til Regnskapsregisteret er undertegnet. Kontrollen på at dette er utført ligger hos revisor/enhetens øverste organ. Sikkerheten ivaretas ved at innsender har rolle/rettighet for innsending av årsregnskapet via Altinn, og ved at det bekreftes at årsregnskapet er fastsatt av kompetent organ.

Brønnøysundregistrene, 04.07.2025



Resultatregnskap

Beløp i: NOK	Note	2023	2022
RESULTATREGNSKAP			
Inntekter			
Utbytte		97 500	225 000
Sum inntekter		97 500	225 000
Kostnader			
Annen driftskostnad	2	207 183	121 866
Sum kostnader		207 183	121 866
Driftsresultat		-109 683	103 134
Finansinntekter og finanskostnader			
Annen renteinntekt		15 618	41 373
Annen finansinntekt		65 395	7 050
Sum finansinntekter		81 014	48 422
Annen rentekostnad		42 612	672
Annen finanskostnad		17 280	15 801
Sum finanskostnader		59 892	16 473
Netto finans		21 121	31 949
Ordinært resultat før skattekostnad		-88 562	135 083
Skattekostnad på resultat	3		
Ordinært resultat etter skattekostnad		-88 562	135 083
Årsresultat		-88 562	135 083
Årsresultat etter minoritetsinteresser		-88 562	135 083
Totalresultat		-88 562	135 083
Overføringer og disponeringer			
Ordinært utbytte	4		
Avsatt til annen egenkapital	4		135 083
Overført fra annen egenkapital	4	-88 562	



Resultatregnskap

Beløp i: NOK	Note	2023	2022
Sum overføringer og disponeringer		-88 562	135 083



Balanse

Beløp i: NOK	Note	2023	2022
BALANSE - EIENDELER			
Anleggsmidler			
Immaterielle eiendeler			
Sum immaterielle eiendeler	3		
Varige driftsmidler			
Tomter, bygninger o.a. fast eiendom	5	6 310 158	4 249 602
Sum varige driftsmidler		6 310 158	4 249 602
Finansielle anleggsmidler			
Investering i datterselskap	6	10 778	10 778
Investering i annet foretak i samme konsern	6		
Investeringer i aksjer	7	2 685 700	1 725 000
Sum finansielle anleggsmidler		2 696 478	1 735 778
Sum anleggsmidler		9 006 636	5 985 380
Omløpsmidler			
Varer			
Fordringer			
Andre kortsiktige fordringer		570 244	659 621
Sum fordringer		570 244	659 621
Investeringer			
Aksjer og andeler i foretak i samme konsern	6		
Bankinnskudd, kontanter og lignende			
Bankinnskudd		41 774	371 548
Sum bankinnskudd, kontanter og lignende		41 774	371 548
Sum omløpsmidler		612 018	1 031 169
SUM EIENDELER		9 618 653	7 016 549



Balanse

Beløp i: NOK	Note	2023	2022
BALANSE - EGENKAPITAL OG GJELD			
Egenkapital			
Innskutt egenkapital			
Aksjekapital	4	1 100 000	1 000 000
Overkurs	4	3 650 000	3 250 000
Annen innskutt egenkapital	4		
Sum innskutt egenkapital		4 750 000	4 250 000
Opptjent egenkapital			
Annen egenkapital	4	2 626 115	2 714 677
Sum opptjent egenkapital		2 626 115	2 714 677
Sum egenkapital		7 376 115	6 964 677
Sum langsiktig gjeld		0	0
Kortsiktig gjeld			
Leverandørgjeld		5 442	3 938
Skyldig offentlige avgifter		32 138	37 157
Utbytte	4		
Gjeld til aksjonærer/eiere		2 204 959	10 778
Sum kortsiktig gjeld		2 242 539	51 873
Sum gjeld		2 242 539	51 873
SUM EGENKAPITAL OG GJELD		9 618 653	7 016 549



Brønnøysundregistrene

ÅRSREGNSKAP FOR REGNSKAPSÅRET 2023 - GENERELL INFORMASJON

Journalnummer: 2024 749039

Enheten

Organisasjonsnummer: 993 479 829
Organisasjonsform: Aksjeselskap
Foretaksnavn: HEYDEN ENERGY AS
Forretningsadresse: Voksenliveien 4B
0789 OSLO

Regnskapsår

Årsregnskapets periode: 01.01.2023 - 31.12.2023

Konsern

Morselskap i konsern: Ja
Konsernregnskap lagt ved: Nei

Regnskapsregler

Regler for små foretak benyttet: Ja
Benyttet ved utarbeidelsen av
årsregnskapet til selskapet: Regnskapslovens alminnelige regler

Årsregnskapet fastsatt av kompetent organ

Bekreftet av representant for selskapet: HARALD VON HEYDEN
Dato for fastsettelse av årsregnskapet: 13.08.2024

Revisjon

Selskapet har besluttet at årsregnskapet
ikke skal revideres: Ja
Årsregnskapet er utarbeidet av ekstern
autorisert regnskapsfører: Ja
Ekstern autorisert regnskapsfører har i
løpet av regnskapsåret bistått ved den
løpende regnskapsføringen eller utført
andre tjenester for selskapet enn å
utarbeide årsregnskapet: Ja

Grunnlag for avgivelse

År 2023: Årsregnskap er elektronisk innlevert.
År 2022: Tall er hentet fra elektronisk innlevert årsregnskap fra 2023.

Det er ikke krav til at årsregnskapet m.v. som sendes til Regnskapsregisteret er undertegnet. Kontrollen på at dette er utført ligger hos revisor/enhetens øverste organ. Sikkerheten ivaretas ved at innsender har rolle/rettighet for innsending av årsregnskapet via Altinn, og ved at det bekreftes at årsregnskapet er fastsatt av kompetent organ.

Brønnøysundregistrene, 23.09.2024

Brønnøysundregistrene
Postadresse: Postboks 900, 8910 Brønnøysund
Telefon: 75 00 75 00
E-post: firmapost@brreg.no Internett: www.brreg.no
Organisasjonsnummer: 974 760 673



Organisasjonsnr: 993 479 829
HEYDEN ENERGY AS

RESULTATREGNSKAP

Beløp i: NOK	Note	2023	2022
RESULTATREGNSKAP			
Inntekter			
Utbytte		97 500	225 000
Sum inntekter		97 500	225 000
Kostnader			
Annen driftskostnad	2	207 183	121 866
Sum kostnader		207 183	121 866
Driftsresultat		-109 683	103 134
Finansinntekter og finanskostnader			
Annen renteinntekt		15 618	41 373
Annen finansinntekt		65 395	7 050
Sum finansinntekter		81 014	48 422
Annen rentekostnad		42 612	672
Annen finanskostnad		17 280	15 801
Sum finanskostnader		59 892	16 473
Netto finans		21 121	31 949
Ordinært resultat før skattekostnad		-88 562	135 083
Skattekostnad på resultat	3		
Ordinært resultat etter skattekostnad		-88 562	135 083
Årsresultat		-88 562	135 083
Årsresultat etter minoritetsinteresser		-88 562	135 083
Totalresultat		-88 562	135 083
Overføringer og disponeringer			
Ordinært utbytte	4		
Avsatt til annen egenkapital	4		135 083
Overført fra annen egenkapital	4	-88 562	
Sum overføringer og disponeringer		-88 562	135 083



Organisasjonsnr: 993 479 829
HEYDEN ENERGY AS

BALANSE

Beløp i: NOK Note 2023 2022

BALANSE - EIENDELER

Anleggsmidler

Immaterielle eiendeler

Sum immaterielle eiendeler 3

Varige driftsmidler

Tomter, bygninger o.a.

fast eiendom 5

6 310 158

4 249 602

Sum varige driftsmidler

6 310 158

4 249 602

Finansielle anleggsmidler

Investering i datterselskap 6

10 778

10 778

Investering i annet

foretak i samme konsern 6

Investeringer i aksjer 7

2 685 700

1 725 000

Sum finansielle

anleggsmidler

2 696 478

1 735 778

Sum anleggsmidler

9 006 636

5 985 380

Omløpsmidler

Varer

Fordringer

Andre kortsiktige

fordringer

570 244

659 621

Sum fordringer

570 244

659 621

Investeringer

Aksjer og andeler i

foretak i samme konsern 6

Bankinnskudd, kontanter

og lignende

Bankinnskudd

41 774

371 548

Sum bankinnskudd,

kontanter og lignende

41 774

371 548

Sum omløpsmidler

612 018

1 031 169

SUM EIENDELER

9 618 653

7 016 549

BALANSE - EGENKAPITAL OG GJELD

Egenkapital

Innskutt egenkapital

Aksjekapital 4

1 100 000

1 000 000



Overkurs	4	3 650 000	3 250 000
Annen innskutt egenkapital	4		
Sum innskutt egenkapital		4 750 000	4 250 000
Opptjent egenkapital			
Annen egenkapital	4	2 626 115	2 714 677
Sum opptjent egenkapital		2 626 115	2 714 677
Sum egenkapital		7 376 115	6 964 677
Sum langsiktig gjeld		0	0
Kortsiktig gjeld			
Leverandørgjeld		5 442	3 938
Skyldig offentlige avgifter		32 138	37 157
Utbytte	4		
Gjeld til aksjonærer/eiere		2 204 959	10 778
Sum kortsiktig gjeld		2 242 539	51 873
Sum gjeld		2 242 539	51 873
SUM EGENKAPITAL OG GJELD		9 618 653	7 016 549



Organisasjonsnr: 993 479 829
HEYDEN ENERGY AS

NOTEOPPLYSNINGER - SELSKAP - alle poster oppgitt i hele tall

Note
2

Antall årsverk i regnskapsåret
0.00

Sum Beløp

Balanseført verdi 31.12. Varige driftsmidler Immaterielle eiend.

Konsernregnskap

Morselskapet sitt navn

Forretningskontor for morselskapet

Begrunnelse for at datterselskap er utelatt fra konsolideringen

Samlet beløp - tilknyttet selskap Årets Fjorårets

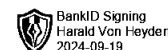
Samlet beløp - foretak i samme konsern Årets Fjorårets

Samlet beløp - foretak i samme konsern Årets Fjorårets

Samlet beløp - felles kontrollert virksomhet Årets Fjorårets

Pantstillelse Beløp

Beholdning av egne aksjer Antall Pålydende Andel av aksjek.



Årsregnskap 2023

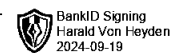
Heyden Energy AS

Org.nr.: 993 479 829

Utarbeidet av:
VIEW.
PROCURATOR



Heyden Energy AS

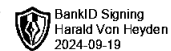


Resultatregnskap

	Note	2023	2022
Driftsinntekter og driftskostnader			
Utbytte		97 500	225 000
Sum driftsinntekter		97 500	225 000
Annen driftskostnad	2	207 183	121 866
Sum driftskostnader		207 183	121 866
Driftsresultat		-109 683	103 134
Finansinntekter og finanskostnader			
Annen renteinntekt		15 618	41 373
Annen finansinntekt		65 395	7 050
Sum finansinntekter		81 014	48 422
Annen rentekostnad		42 612	672
Annen finanskostnad		17 280	15 801
Sum finanskostnader		59 892	16 473
Finansresultat		21 121	31 949
Resultat før skattekostnad		-88 562	135 083
Resultat		-88 562	135 083
Årsresultat		-88 562	135 083
Overføringer			
Avsatt til annen egenkapital	4	0	135 083
Overført fra annen egenkapital	4	88 562	0
Sum overføringer		-88 562	135 083



Heyden Energy AS

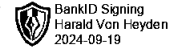


Balanse

	Note	2023	2022
Eiendeler			
Anleggsmidler			
Varige driftsmidler			
Tomter, bygninger o.a. fast eiendom	5	6 310 158	4 249 602
Sum varige driftsmidler		6 310 158	4 249 602
Finansielle anleggsmidler			
Investeringer i datterselskap	6	10 778	10 778
Investeringer i aksjer	7	2 685 700	1 725 000
Sum finansielle anleggsmidler		2 696 478	1 735 778
Sum anleggsmidler		9 006 636	5 985 380
Omløpsmidler			
Fordringer			
Andre kortsiktige fordringer		570 244	659 621
Sum fordringer		570 244	659 621
Bankinnskudd o.l.			
Bankinnskudd		41 774	371 548
Sum bankinnskudd o.l.		41 774	371 548
Sum omløpsmidler		612 018	1 031 169
Sum eiendeler		9 618 653	7 016 549



Heyden Energy AS



Balanse

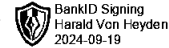
	Note	2023	2022
Egenkapital og gjeld			
Egenkapital			
Innskutt egenkapital			
Aksjekapital	4	1 100 000	1 000 000
Overkurs	4	3 650 000	3 250 000
Sum innskutt egenkapital		4 750 000	4 250 000
Opptjent egenkapital			
Annen egenkapital	4	2 626 115	2 714 677
Sum opptjent egenkapital		2 626 115	2 714 677
Sum egenkapital		7 376 115	6 964 677
Gjeld			
Kortsiktig gjeld			
Leverandørgjeld		5 442	3 938
Skyldig offentlige avgifter		32 138	37 157
Gjeld til aksjonærer/eiere		2 204 959	10 778
Sum kortsiktig gjeld		2 242 539	51 873
Sum gjeld		2 242 539	51 873
Sum egenkapital og gjeld		9 618 653	7 016 549

Oslo, 13.08.2024
Styret i Heyden Energy AS

HARALD VON HEYDEN
styreleder



Heyden Energy AS



Noter

Note 1 Regnskapsprinsipper

Årsregnskapet er satt opp i samsvar med regnskapsloven og NRS 8 - God regnskapsskikk for små foretak.

Valuta

Pengeposter i utenlandsk valuta vurderes iht. kursen ved regnskapsårets slutt.

Driftsinntekter

Inntektsføring ved salg av varer skjer på leveringstidspunktet. Tjenester inntektsføres etter hvert som de leveres.

Skatt

Skattekostnaden i resultatregnskapet omfatter både periodens betalbare skatt og endring i utsatt skatt. Utsatt skatt er beregnet med 22 % på grunnlag av de midlertidige forskjeller som eksisterer mellom regnskapsmessige og skattemessige verdier, samt ligningsmessig underskudd til fremføring ved utgangen av regnskapsåret. Skatteøkende og skattereduserende midlertidige forskjeller som reverserer eller kan reverseres i samme periode er utlignet og nettoført.

Netto utsatt skattefordel balanseføres ikke, i samsvar med unntaksreglene for små foretak.

Klassifisering og vurdering av balanseposter

Omløpsmidler og kortsiktig gjeld omfatter normalt poster som forfaller til betaling innen ett år etter balansedagen, samt poster som knytter seg til varekretsløpet. Øvrige poster er klassifisert som anleggsmiddel/langsiktig gjeld.

Omløpsmidler vurderes til laveste verdi av anskaffelseskost og virkelig verdi. Kortsiktig gjeld balanseføres til nominelt beløp på opptakstidspunktet.

Anleggsmidler vurderes til anskaffelseskost, fratrukket avskrivninger og nedskrivninger. Langsiktig gjeld balanseføres til nominelt beløp på etableringstidspunktet.

Varige driftsmidler

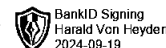
Varige driftsmidler balanseføres og avskrives over driftsmidlets økonomiske levetid. Direkte vedlikehold av driftsmidler kostnadsføres løpende under driftskostnader, mens påkostninger eller forbedringer tillegges driftsmidlets kostpris og avskrives i takt med driftsmidlet. Skillet mellom vedlikehold og påkostning/forbedring regnes i forhold til driftsmidlets stand ved anskaffelse av driftsmidlet. Varige driftsmidler nedskrives til gjenvinnbart beløp ved verdifall som forventes ikke å være forbigående. Gjenvinnbart beløp er det høyeste av netto salgsverdi og verdi i bruk. Verdi i bruk er nåverdi av fremtidige kontantstrømmer knyttet til eiendelen. Nedskrivningen reverseres når grunnlaget for nedskrivningen ikke lenger er til stede.

Investeringer

Langsiktige aksjer og andeler i selskaper, hvor eierandelen er mindre enn 20 %, vurderes til anskaffelseskost. Investeringene blir nedskrevet til virkelig verdi, dersom denne er lavere enn kostpris. Kortsiktige plasseringer (aksjer og andeler vurdert som omløpsmidler) vurderes til laveste av anskaffelseskost og virkelig verdi på balansedagen. Mottatt utbytte, utdelinger, gevinster, tap og verdiendringer på investeringer resultatføres under driftsinntekter.



Heyden Energy AS



Noter

Note 2 Ansatte, godtgjørelser, lån til ansatte mv.

Selskapet har ingen ansatte. Antall årsverk 0.

Note 3 Skatt

Årets skattekostnad	2023	2022
Resultatført skatt på ordinært resultat:		
Betalbar skatt	0	0
Endring i utsatt skattefordel	0	0
Skattekostnad ordinært resultat	0	0

Skattepliktig inntekt:

Resultat før skatt	-88 562	135 083
Permanente forskjeller	-91 810	-215 664
Skattepliktig inntekt	-180 372	-80 580

Betalbar skatt i balansen:

Betalbar skatt på årets resultat	0	0
Sum betalbar skatt i balansen	0	0

Skatteeffekten av midlertidige forskjeller og underskudd til fremføring som har gitt opphav til utsatt skatt og utsatte skattefordeler, spesifisert på typer av midlertidige forskjeller

	2023	2022	Endring
Varige driftsmidler	1	0	0
Sum	1	0	0

Akkumulert fremførbart underskudd	-570 531	-390 158	180 372
Inngår ikke i beregningen av utsatt skatt	570 530	390 158	-180 372

Utsatt skattefordel (22 %)	0	0	0
-----------------------------------	----------	----------	----------

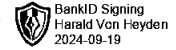
I henhold til God regnskapsskikk for små foretak balanseføres ikke utsatt skattefordel.

Note 4 Egenkapital

	Aksjekapital	Overkurs	Annen egenkapital	Sum egenkapital
Egenkapital 01.01.2023	1 000 000	3 250 000	2 714 677	6 964 677
Kapitalforhøyelser	100 000	400 000	0	500 000
Årets resultat			-88 562	-88 562
Egenkapital 31.12.2023	1 100 000	3 650 000	2 626 115	7 376 115



Heyden Energy AS



Noter

Note 5 Fast eiendom

Selskapet eier eiendom med tomt i Nerwiki, Polen med balanseført kostpris kr 6 310 158. Eiendommen er under oppussing.

Utgifter til oppussing er aktivert i balansen sammen med kjøpesummen.

Note 6 Datterselskap, TS og FKV

	Kontor- kommune	Eier- andel	Anskaffelses kost	Balanseført verdi
DS/FKV/TS				
Heyden Energy Polska Sp. z o.o.	Nerwiki, Polen	100,0%	10 778	10 778
Sum			10 778	10 778

Note 7 Langsiktige verdipapirer

	Anskaffelses kost	Balanseført verdi
Anleggsmidler	2 685 700	2 685 700



Årsregnskap 2023

Heyden Energy AS

Org.nr.: 993 479 829

Utarbeidet av:

VIEW.
PROCURATOR



Heyden Energy AS

Resultatregnskap

	Note	2023	2022
Driftsinntekter og driftskostnader			
Utbytte		97 500	225 000
Sum driftsinntekter		97 500	225 000
Annen driftskostnad	2	207 183	121 866
Sum driftskostnader		207 183	121 866
Driftsresultat		-109 683	103 134
Finansinntekter og finanskostnader			
Annen renteinntekt		15 618	41 373
Annen finansinntekt		65 395	7 050
Sum finansinntekter		81 014	48 422
Annen rentekostnad		42 612	672
Annen finanskostnad		17 280	15 801
Sum finanskostnader		59 892	16 473
Finansresultat		21 121	31 949
Resultat før skattekostnad		-88 562	135 083
Resultat		-88 562	135 083
Årsresultat		-88 562	135 083
Overføringer			
Avsatt til annen egenkapital	4	0	135 083
Overført fra annen egenkapital	4	88 562	0
Sum overføringer		-88 562	135 083



Heyden Energy AS

Balanse

	Note	2023	2022
Eiendeler			
Anleggsmidler			
Varige driftsmidler			
Tomter, bygninger o.a. fast eiendom	5	6 310 158	4 249 602
Sum varige driftsmidler		6 310 158	4 249 602
Finansielle anleggsmidler			
Investeringer i datterselskap	6	10 778	10 778
Investeringer i aksjer	7	2 685 700	1 725 000
Sum finansielle anleggsmidler		2 696 478	1 735 778
Sum anleggsmidler		9 006 636	5 985 380
Omløpsmidler			
Fordringer			
Andre kortsiktige fordringer		570 244	659 621
Sum fordringer		570 244	659 621
Bankinnskudd o.l.			
Bankinnskudd		41 774	371 548
Sum bankinnskudd o.l.		41 774	371 548
Sum omløpsmidler		612 018	1 031 169
Sum eiendeler		9 618 653	7 016 549



Heyden Energy AS

Balanse

	Note	2023	2022
Egenkapital og gjeld			
Egenkapital			
Innskutt egenkapital			
Aksjekapital	4	1 100 000	1 000 000
Overkurs	4	3 650 000	3 250 000
Sum innskutt egenkapital		4 750 000	4 250 000
Opptjent egenkapital			
Annen egenkapital	4	2 626 115	2 714 677
Sum opptjent egenkapital		2 626 115	2 714 677
Sum egenkapital		7 376 115	6 964 677
Gjeld			
Kortsiktig gjeld			
Leverandørgjeld		5 442	3 938
Skyldig offentlige avgifter		32 138	37 157
Gjeld til aksjonærer/eiere		2 204 959	10 778
Sum kortsiktig gjeld		2 242 539	51 873
Sum gjeld		2 242 539	51 873
Sum egenkapital og gjeld		9 618 653	7 016 549

Oslo, 13.08.2024
Styret i Heyden Energy AS

HARALD VON HEYDEN
styreleder



Heyden Energy AS

Noter

Note 1 Regnskapsprinsipper

Årsregnskapet er satt opp i samsvar med regnskapsloven og NRS 8 - God regnskapsskikk for små foretak.

Valuta

Pengeposter i utenlandsk valuta vurderes iht. kursen ved regnskapsårets slutt.

Driftsinntekter

Inntektsføring ved salg av varer skjer på leveringstidspunktet. Tjenester inntektsføres etter hvert som de leveres.

Skatt

Skattekostnaden i resultatregnskapet omfatter både periodens betalbare skatt og endring i utsatt skatt. Utsatt skatt er beregnet med 22 % på grunnlag av de midlertidige forskjeller som eksisterer mellom regnskapsmessige og skattemessige verdier, samt ligningsmessig underskudd til fremføring ved utgangen av regnskapsåret. Skatteøkende og skattereduserende midlertidige forskjeller som reverseres eller kan reverseres i samme periode er utlignet og nettoført.

Netto utsatt skattefordel balanseføres ikke, i samsvar med unntaksreglene for små foretak.

Klassifisering og vurdering av balanseposter

Omløpsmidler og kortsiktig gjeld omfatter normalt poster som forfaller til betaling innen ett år etter balansedagen, samt poster som knytter seg til varekretsløpet. Øvrige poster er klassifisert som anleggsmiddel/langsiktig gjeld.

Omløpsmidler vurderes til laveste verdi av anskaffelseskost og virkelig verdi. Kortsiktig gjeld balanseføres til nominelt beløp på opptakstidspunktet.

Anleggsmidler vurderes til anskaffelseskost, fratrukket avskrivninger og nedskrivninger. Langsiktig gjeld balanseføres til nominelt beløp på etableringstidspunktet.

Varige driftsmidler

Varige driftsmidler balanseføres og avskrives over driftsmidlets økonomiske levetid. Direkte vedlikehold av driftsmidler kostnadsføres løpende under driftskostnader, mens påkostninger eller forbedringer tillegges driftsmidlets kostpris og avskrives i takt med driftsmidlet. Skillet mellom vedlikehold og påkostning/forbedring regnes i forhold til driftsmidlets stand ved anskaffelse av driftsmidlet. Varige driftsmidler nedskrives til gjenvinnbart beløp ved verdifall som forventes ikke å være forbigående. Gjenvinnbart beløp er det høyeste av netto salgsverdi og verdi i bruk. Verdi i bruk er nåverdi av fremtidige kontantstrømmer knyttet til eiendelen. Nedskrivningen reverseres når grunnlaget for nedskrivningen ikke lenger er til stede.

Investeringer

Langsiktige aksjer og andeler i selskaper, hvor eierandelen er mindre enn 20 %, vurderes til anskaffelseskost. Investeringene blir nedskrevet til virkelig verdi, dersom denne er lavere enn kostpris. Kortsiktige plasseringer (aksjer og andeler vurdert som omløpsmidler) vurderes til laveste av anskaffelseskost og virkelig verdi på balansedagen. Mottatt utbytte, utdelinger, gevinster, tap og verdiendringer på investeringer resultatføres under driftsinntekter.



Heyden Energy AS

Noter

Note 2 Ansatte, godtgjørelser, lån til ansatte mv.

Selskapet har ingen ansatte. Antall årverk 0.

Note 3 Skatt

Årets skattekostnad	2023	2022
Resultatført skatt på ordinært resultat:		
Betalbar skatt	0	0
Endring i utsatt skattefordel	0	0
Skattekostnad ordinært resultat	0	0
Skattepliktig inntekt:		
Resultat før skatt	-88 562	135 083
Permanente forskjeller	-91 810	-215 664
Skattepliktig inntekt	-180 372	-80 580
Betalbar skatt i balansen:		
Betalbar skatt på årets resultat	0	0
Sum betalbar skatt i balansen	0	0

Skatteeffekten av midlertidige forskjeller og underskudd til fremføring som har gitt opphav til utsatt skatt og utsatte skattefordeler, spesifisert på typer av midlertidige forskjeller

	2023	2022	Endring
Varige driftsmidler	1	0	0
Sum	1	0	0
Akkumulert fremførbart underskudd	-570 531	-390 158	180 372
Inngår ikke i beregningen av utsatt skatt	570 530	390 158	-180 372
Utsatt skattefordel (22 %)	0	0	0

I henhold til God regnskapsskikk for små foretak balanseføres ikke utsatt skattefordel.

Note 4 Egenkapital

	Aksjekapital	Overkurs	Annen egenkapital	Sum egenkapital
Egenkapital 01.01.2023	1 000 000	3 250 000	2 714 677	6 964 677
Kapitalforhøyelser	100 000	400 000	0	500 000
Årets resultat			-88 562	-88 562
Egenkapital 31.12.2023	1 100 000	3 650 000	2 626 115	7 376 115



Heyden Energy AS

Noter

Note 5 Fast eiendom

Selskapet eier eiendom med tomt i Nerwiki, Polen med balanseført kostpris kr 6 310 158. Eiendommen er under oppussing.

Utgifter til oppussing er aktivert i balansen sammen med kjøpesummen.

Note 6 Datterselskap, TS og FKV

	Kontor- kommune	Eier- andel	Anskaffelses kost	Balanseført verdi
DS/FKV/TS				
Heyden Energy Polska Sp. z o.o.	Nerwiki, Polen	100,0%	10 778	10 778
Sum			10 778	10 778

Note 7 Langsiktige verdipapirer

	Anskaffelses kost	Balanseført verdi
Anleggsmidler	2 685 700	2 685 700