



ÅRSREGNSKAPET FOR REGNSKAPSÅRET 2023 - GENERELL INFORMASJON

Enheten

Organisasjonsnummer: 885 840 752
Organisasjonsform: Aksjeselskap
Foretaksnavn: INTERFACE MEDIA AS
Forretningsadresse: Prinsens gate 1C
0152 OSLO

Regnskapsår

Årsregnskapets periode: 01.01.2023 - 31.12.2023

Konsern

Morselskap i konsern: Nei

Regnskapsregler

Regler for små foretak benyttet: Ja
Benyttet ved utarbeidelsen av årsregnskapet til selskapet: Regnskapslovens alminnelige regler

Årsregnskapet fastsatt av kompetent organ

Bekreftet av representant for selskapet: RAVIK MAGNUS NAVESTAD

Dato for fastsettelse av årsregnskapet: 07.03.2024

Grunnlag for avgivelse

År 2023: Årsregnskapet er elektronisk innlevert
År 2022: Tall er hentet fra elektronisk innlevert årsregnskap fra 2023

Det er ikke krav til at årsregnskapet m.v. som sendes til Regnskapsregisteret er undertegnet. Kontrollen på at dette er utført ligger hos revisor/enhetens øverste organ. Sikkerheten ivaretas ved at innsender har rolle/rettighet for innsending av årsregnskapet via Altinn, og ved at det bekreftes at årsregnskapet er fastsatt av kompetent organ.

Brønnøysundregistrene, 08.04.2025



Brønnøysundregistrene

Brønnøysundregistrene Årsregnskap regnskapsåret 2023 for 885840752

Postadresse: 8910 Brønnøysund

Telefoner: Opplysningstelefonen 75 00 75 00 Telefaks 75 00 75 05

E-post: firmapost@brreg.no Internett: www.brreg.no

Organisasjonsnummer: 974 760 673



Resultatregnskap

Beløp i: NOK	Note	2023	2022
RESULTATREGNSKAP			
Inntekter			
Salgsinntekt		13 732 054	15 489 455
Annen driftsinntekt		315	21 162
Sum inntekter		13 732 369	15 510 617
Kostnader			
Varekostnad		8 710 930	9 936 907
Lønnskostnad	1	2 826 574	2 946 978
Avskrivning av driftsmidler og immaterielle eiendeler	2	2 800	2 800
Annen driftskostnad		1 064 660	1 157 636
Sum kostnader		12 604 964	14 044 320
Driftsresultat		1 127 404	1 466 296
Finansinntekter og finanskostnader			
Annen renteinntekt		39 055	9 123
Annen finansinntekt		50 574	118 874
Sum finansinntekter		89 629	127 996
Annen rentekostnad		275	286
Annen finanskostnad	3	108 321	148 898
Sum finanskostnader		108 596	149 184
Netto finans		-18 967	-21 187
Ordinært resultat før skattekostnad		1 108 437	1 445 109
Skattekostnad på resultat	4	244 619	325 301
Ordinært resultat etter skattekostnad		863 818	1 119 808
Årsresultat		863 818	1 119 808
Årsresultat etter minoritetsinteresser		863 818	1 119 808
Totalresultat		863 818	1 119 808



Resultatregnskap

Beløp i: NOK	Note	2023	2022
Overføringer og disponeringer			
Ordinært utbytte		840 000	1 000 000
Avsatt til annen egenkapital		23 818	119 808
Sum overføringer og disponeringer		863 818	1 119 808



Balanse

Beløp i: NOK	Note	2023	2022
BALANSE - EIENDELER			
Anleggsmidler			
Immaterielle eiendeler			
Utsatt skattefordel	4		
Varige driftsmidler			
Tomter, bygninger o.a. fast eiendom	2		
Maskiner og anlegg	2		
Skip og flytende installasjoner	2		
Driftsløsøre, inventar o.a. utstyr	2	2 897	5 697
Sum varige driftsmidler	2	2 897	5 697
Finansielle anleggsmidler			
Investeringer i aksjer og andeler		51 948	51 948
Andre langsiktige fordringer		127 024	126 122
Sum finansielle anleggsmidler		178 971	178 069
Sum anleggsmidler		181 868	183 766
Omløpsmidler			
Varer			
Fordringer			
Kundefordringer		869 976	735 267
Andre kortsiktige fordringer		20 552	245 843
Sum fordringer		890 528	981 110
Bankinnskudd, kontanter og lignende			
Bankinnskudd, kontanter o.l.	5	3 143 528	3 496 141
Sum bankinnskudd, kontanter og lignende		3 143 528	3 496 141
Sum omløpsmidler		4 034 056	4 477 250
SUM EIENDELER		4 215 924	4 661 016



Balanse

Beløp i: NOK	Note	2023	2022
BALANSE - EGENKAPITAL OG GJELD			
Egenkapital			
Innskutt egenkapital			
Aksjekapital	6	105 000	105 000
Beholdning av egne aksjer	6		
Overkurs		15 000	15 000
Sum innskutt egenkapital		120 000	120 000
Opptjent egenkapital			
Annen egenkapital	7	1 347 656	1 323 838
Sum opptjent egenkapital		1 347 656	1 323 838
Sum egenkapital	3	1 467 656	1 443 838
Gjeld			
Langsiktig gjeld			
Utsatt skatt	4		
Annen langsiktig gjeld			
Sum langsiktig gjeld		0	0
Kortsiktig gjeld			
Leverandørgjeld		589 898	577 305
Betalbar skatt	4	244 619	325 419
Skyldig offentlige avgifter		848 904	904 029
Utbytte		840 000	1 000 000
Annen kortsiktig gjeld		224 847	410 425
Sum kortsiktig gjeld		2 748 268	3 217 179
Sum gjeld		2 748 268	3 217 179
SUM EGENKAPITAL OG GJELD		4 215 924	4 661 016



Brønnøysundregistrene

ÅRSREGNSKAP FOR REGNSKAPSÅRET 2023 - GENERELL INFORMASJON

Journalnummer: 2024 326897

Enheten

Organisasjonsnummer: 885 840 752
Organisasjonsform: Aksjeselskap
Foretaksnavn: INTERFACE MEDIA AS
Forretningsadresse: Stålfjæra 16
0975 OSLO

Regnskapsår

Årsregnskapets periode: 01.01.2023 - 31.12.2023

Konsern

Morselskap i konsern: Nei

Regnskapsregler

Regler for små foretak benyttet: Ja
Benyttet ved utarbeidelsen av
årsregnskapet til selskapet: Regnskapslovens alminnelige regler

Årsregnskapet fastsatt av kompetent organ

Bekreftet av representant for selskapet: RAVIK MAGNUS NAVESTAD
Dato for fastsettelse av årsregnskapet: 07.03.2024

Revisjon

Årsregnskapet er utarbeidet av ekstern
autorisert regnskapsfører: Ja
Ekstern autorisert regnskapsfører har i
løpet av regnskapsåret bistått ved den
løpende regnskapsføringen eller utført
andre tjenester for selskapet enn å
utarbeide årsregnskapet: Ja

Grunnlag for avgivelse

År 2023: Årsregnskap er elektronisk innlevert.
År 2022: Tall er hentet fra elektronisk innlevert årsregnskap fra 2023.

Det er ikke krav til at årsregnskapet m.v. som sendes til Regnskapsregisteret er undertegnet. Kontrollen på at dette er utført ligger hos revisor/enhetens øverste organ. Sikkerheten ivaretas ved at innsender har rolle/rettighet for innsending av årsregnskapet via Altinn, og ved at det bekreftes at årsregnskapet er fastsatt av kompetent organ.

Brønnøysundregistrene, 14.03.2024



Organisasjonsnr: 885 840 752
INTERFACE MEDIA AS

RESULTATREGNSKAP

Beløp i: NOK	Note	2023	2022
RESULTATREGNSKAP			
Inntekter			
Salgsinntekt		13 732 054	15 489 455
Annen driftsinntekt		315	21 162
Sum inntekter		13 732 369	15 510 617
Kostnader			
Varekostnad		8 710 930	9 936 907
Lønnskostnad	1	2 826 574	2 946 978
Avskrivning av driftsmidler og immaterielle eiendeler	2	2 800	2 800
Annen driftskostnad		1 064 660	1 157 636
Sum kostnader		12 604 964	14 044 320
Driftsresultat		1 127 404	1 466 296
Finansinntekter og finanskostnader			
Annen renteinntekt		39 055	9 123
Annen finansinntekt		50 574	118 874
Sum finansinntekter		89 629	127 996
Annen rentekostnad		275	286
Annen finanskostnad	3	108 321	148 898
Sum finanskostnader		108 596	149 184
Netto finans		-18 967	-21 187
Ordinært resultat før skattekostnad			
Ordinært resultat før skattekostnad		1 108 437	1 445 109
Skattekostnad på resultat	4	244 619	325 301
Ordinært resultat etter skattekostnad		863 818	1 119 808
Årsresultat		863 818	1 119 808
Årsresultat etter minoritetsinteresser		863 818	1 119 808
Totalresultat		863 818	1 119 808
Overføringer og disponeringer			
Ordinært utbytte		840 000	1 000 000
Avsatt til annen egenkapital		23 818	119 808
Sum overføringer og disponeringer		863 818	1 119 808





Organisasjonsnr: 885 840 752
INTERFACE MEDIA AS

BALANSE

Beløp i: NOK	Note	2023	2022
BALANSE - EIENDELER			
Anleggsmidler			
Immaterielle eiendeler			
Utsatt skattefordel	4		
Varige driftsmidler			
Tomter, bygninger o.a. fast eiendom	2		
Maskiner og anlegg	2		
Skip og flytende installasjoner	2		
Driftsløsøre, inventar o. a. utstyr	2	2 897	5 697
Sum varige driftsmidler	2	2 897	5 697
Finansielle anleggsmidler			
Investeringer i aksjer og andeler		51 948	51 948
Andre langsiktige fordringer		127 024	126 122
Sum finansielle anleggsmidler		178 971	178 069
Sum anleggsmidler		181 868	183 766
Omløpsmidler			
Varer			
Fordringer			
Kundefordringer		869 976	735 267
Andre kortsiktige fordringer		20 552	245 843
Sum fordringer		890 528	981 110
Bankinnskudd, kontanter og lignende			
Bankinnskudd, kontanter o. l.	5	3 143 528	3 496 141
Sum bankinnskudd, kontanter og lignende		3 143 528	3 496 141
Sum omløpsmidler		4 034 056	4 477 250
SUM EIENDELER		4 215 924	4 661 016
BALANSE - EGENKAPITAL OG GJELD			



Egenkapital			
Innskutt egenkapital			
Aksjekapital	6	105 000	105 000
Beholdning av egne aksjer	6		
Overkurs		15 000	15 000
Sum innskutt egenkapital		120 000	120 000
Opptjent egenkapital			
Annen egenkapital	7	1 347 656	1 323 838
Sum opptjent egenkapital		1 347 656	1 323 838
Sum egenkapital	3	1 467 656	1 443 838
Gjeld			
Langsiktig gjeld			
Utsatt skatt	4		
Annen langsiktig gjeld			
Sum langsiktig gjeld		0	0
Kortsiktig gjeld			
Leverandørgjeld		589 898	577 305
Betalbar skatt	4	244 619	325 419
Skyldig offentlige avgifter		848 904	904 029
Utbytte		840 000	1 000 000
Annen kortsiktig gjeld		224 847	410 425
Sum kortsiktig gjeld		2 748 268	3 217 179
Sum gjeld		2 748 268	3 217 179
SUM EGENKAPITAL OG GJELD		4 215 924	4 661 016



Organisasjonsnr: 885 840 752
INTERFACE MEDIA AS

NOTEOPPLYSNINGER - SELSKAP - alle poster oppgitt i hele tall

Note

Antall årsverk i regnskapsåret
3.00

<u>Sum</u>	<u>Beløp</u>
<u>Balanseført verdi 31.12.</u>	<u>Varige driftsmidler Immaterielle eiend.</u>

Konsernregnskap

Morselskapet sitt navn

Forretningskontor for morselskapet

Begrunnelse for at datterselskap er utelatt fra konsolideringen

<u>Samlet beløp - tilknyttet selskap</u>	<u>Årets</u>	<u>Fjorårets</u>
--	--------------	------------------


<u>Samlet beløp - foretak i samme konsern</u>	<u>Årets</u>	<u>Fjorårets</u>
---	--------------	------------------

<u>Samlet beløp - foretak i samme konsern</u>	<u>Årets</u>	<u>Fjorårets</u>
---	--------------	------------------

<u>Samlet beløp - felles kontrollert virksomhet</u>	<u>Årets</u>	<u>Fjorårets</u>
---	--------------	------------------


<u>Pantstillelse</u>	<u>Beløp</u>
----------------------	--------------

<u>Beholdning av egne aksjer</u>	<u>Antall</u>	<u>Pålydende</u>	<u>Andel av aksjek.</u>
----------------------------------	---------------	------------------	-------------------------



Årsregnskap 2023
Interface Media AS

Resultat
Balanse
Noter til regnskapet
Revisjonsberetning



Org.nr.: 885 840 752



RESULTATREGNSKAP			
INTERFACE MEDIA AS			
DRIFTSINNEKTER OG DRIFTSKOSTNADER	Note	2023	2022
Salgsinntekt		13 732 054	15 489 455
Annen driftsinntekt		315	21 162
Sum driftsinntekter		13 732 369	15 510 617
Varekostnad		8 710 930	9 936 907
Lønnskostnad	1	2 826 574	2 946 978
Avskrivning av driftsmidler og immaterielle eiendeler	2	2 800	2 800
Annen driftskostnad		1 064 660	1 157 636
Sum driftskostnader		12 604 964	14 044 320
Driftsresultat		1 127 404	1 466 296
FINANSINNEKTER OG FINANSKOSTNADER			
Annen renteinntekt		39 055	9 123
Annen finansinntekt		50 574	118 874
Annen rentekostnad		275	286
Annen finanskostnad	3	108 321	148 898
Resultat av finansposter		-18 967	-21 187
Resultat før skattekostnad		1 108 437	1 445 109
Skattekostnad på resultat	4	244 619	325 301
Årsresultat		863 818	1 119 808
OVERFØRINGER			
Avsatt til utbytte		840 000	1 000 000
Avsatt til annen egenkapital		23 818	119 808
Sum overføringer		863 818	1 119 808

GL

RL



BALANSE			
INTERFACE MEDIA AS			
EIENDELER	Note	2023	2022
ANLEGGSMIDLER			
IMMATERIELLE EIENDELER			
VARIGE DRIFTSMIDLER			
Driftsløsøre, inventar o.a. utstyr			
Sum varige driftsmidler	2	2 897	5 697
	2	2 897	5 697
FINANSIELLE ANLEGGSMIDLER			
Investeringer i aksjer og andeler		51 948	51 948
Andre langsiktige fordringer		127 024	126 122
Sum finansielle anleggsmidler		178 971	178 069
Sum anleggsmidler		181 868	183 766
OMLØPSMIDLER			
FORDRINGER			
Kundefordringer		869 976	735 267
Andre kortsiktige fordringer		20 552	245 843
Sum fordringer		890 528	981 110
INVESTERINGER			
Bankinnskudd, kontanter o.l.	5	3 143 528	3 496 141
Sum omløpsmidler		4 034 056	4 477 250
Sum eiendeler		4 215 924	4 661 016

INTERFACE MEDIA AS

SIDE 3



BALANSE			
INTERFACE MEDIA AS			
	Note	2023	2022
EGENKAPITAL OG GJELD			
EGENKAPITAL			
INNSKUTT EGENKAPITAL			
Aksjekapital			
Overkurs	6	105 000	105 000
Sum innskutt egenkapital		15 000	15 000
		120 000	120 000
OPPTJENT EGENKAPITAL			
Annen egenkapital			
Sum opptjent egenkapital	7	1 347 656	1 323 838
		1 347 656	1 323 838
Sum egenkapital	3	1 467 656	1 443 838
GJELD			
AVSETNING FOR FORPLIKTELSE			
ANNEN LANGSIKTIG GJELD			
KORTSIKTIG GJELD			
Leverandørgjeld			
Betalbar skatt		589 898	577 305
Skyldig offentlige avgifter	4	244 619	325 419
Utbytte		848 904	904 029
Annen kortsiktig gjeld		840 000	1 000 000
Sum kortsiktig gjeld		224 847	410 425
		2 748 268	3 217 179
Sum gjeld		2 748 268	3 217 179
Sum egenkapital og gjeld		4 215 924	4 661 016

Oslo, 07.03.2024

Styret i Interface Media AS


CHRISTENSEN GLENN
styreleder


RÅVIK MAGNUS NAVESTAD
styremedlem/daglig leder



Regnskapsprinsipper

Årsregnskapet er satt opp i samsvar med regnskapsloven og NRS 8 - God regnskapsskikk for små foretak.

DRIFTSINNEKTER

Inntektsføring ved salg av varer skjer på leveringstidspunktet. Tjenester inntektsføres etter hvert som de leveres.

SKATT

Skattekostnaden i resultatregnskapet omfatter både periodens betalbare skatt og endring i utsatt skatt. Utsatt skatt er beregnet med 22 % på grunnlag av de midlertidige forskjeller som eksisterer mellom regnskapsmessige og skattemessige verdier, samt ligningsmessig underskudd til fremføring ved utgangen av regnskapsåret. Skatteøkende og skattereduserende midlertidige forskjeller som reverserer eller kan reverseres i samme periode er utlignet og nettoført.

KLASSIFISERING OG VURDERING AV ANLEGGSMIDLER

Anleggsmidler omfatter eiendeler bestemt til varig eie og bruk. Anleggsmidler er vurdert til anskaffelseskost. Varige driftsmidler balanseføres og avskrives over driftsmidlets økonomiske levetid. Varige driftsmidler nedskrives til gjenvinnbart beløp ved verdifall som forventes ikke å være forbigående. Gjenvinnbart beløp er det høyeste av netto salgsverdi og verdi i bruk. Verdi i bruk er nåverdi av fremtidige kontantstrømmer knyttet til eiendelen. Nedskrivningen reverseres når grunnlaget for nedskrivningen ikke lenger er til stede.

KLASSIFISERING OG VURDERING AV OMLØPSMIDLER

Omløpsmidler og kortsiktig gjeld omfatter normalt poster som forfaller til betaling innen ett år etter balansedagen, samt poster som knytter seg til varekretsløpet. Omløpsmidler vurderes til laveste verdi av anskaffelseskost og virkelig verdi.

FORDRINGER

Kundefordringer og andre fordringer oppføres til pålydende etter fradrag for avsetning til forventet tap. Avsetning til tap gjøres på grunnlag av en individuell vurdering av de enkelte fordringene.

Note 1 Lønnskostnader og antall årsverk

LØNNSKOSTNADER

	2023	2022
Lønninger	2 335 951	2 504 522
Arbeidsgiveravgift	362 480	345 361
Pensjonskostnader	90 466	70 141
Andre ytelser	37 677	26 954
Sum	2 826 574	2 946 978

Selskapet har i 2023 sysselsatt 3 årsverk.

GL

MR



Note 2 Anleggsmidler

	Driftsløsøre, inventar ol.	Sum
Anskaffelseskost pr. 01.01.23	8 497	8 497
= Anskaffelseskost 31.12.23	8 497	8 497
Akkumulerte avskrivninger 31.12.23	5 600	5 600
= Bokført verdi 31.12.23	2 897	2 897
Årets ordinære avskrivninger	2 800	2 800
Økonomisk levetid	3 år	

Note 3 Egenkapital

	Aksjekapital	Overkurs	Annen Innskutt egenkapital	Annen egenkapital	Sum egenkapital
Pr. 31.12.2022	105 000	15 000	0	1 323 838	1 443 838
Årets resultat				863 818	863 818
Utbytte				-840 000	-840 000
Pr 31.12.2023	105 000	15 000	0	1 347 656	1 467 656

Note 4 Skatt

Årets skattekostnad	2023	2022
Resultatført skatt på ordinært resultat:		
Betalbar skatt	244 619	325 419
Endring i utsatt skattefordel	0	-118
Skattekostnad ordinært resultat	244 619	325 301

Skattepliktig inntekt:		
Resultat før skatt	1 108 437	1 445 109
Permanente forskjeller	8 192	14 137
Endring i midlertidige forskjeller	-4 727	19 930
Skattepliktig inntekt	1 111 903	1 479 175

Betalbar skatt i balansen:		
Betalbar skatt på årets resultat	244 619	325 419
Sum betalbar skatt i balansen	244 619	325 419

Skatteeffekten av midlertidige forskjeller som har gitt opphav til utsatt skatt og utsatte skattefordeler, spesifisert på typer av midlertidige forskjeller

	2023	2022	Endring
Varige driftsmidler	-14 666	-19 392	-4 727
Sum	-14 666	-19 392	-4 727

Inngår ikke i beregningen av utsatt skatt	14 666	19 392	4 726
---	--------	--------	-------

G.L.

M.H.



Utsatt skattefordel (22 %)	0	0	0
----------------------------	---	---	---

I henhold til God regnskapsskikk for små foretak balanseføres ikke utsatt skattefordel.

Note 5 Bankinnskudd

Innestående midler på skattetrekkskonto (bundne midler) er på kr. 148 250.

Note 6 Aksjonærer

AKSJEKAPITALEN I INTERFACE MEDIA AS PR. 31.12 BESTÅR AV:

Ordinære aksjer	Antall	Pålydende	Bokført
Sum	105	1 000,0	105 000
	105		105 000

EIERSTRUKTUR

De største aksjonærene i % pr. 31.12 var:

	Ordinære	Eierandel	Stemmeandel
CHRISTENSEN GLENN	52	49,5	49,5
RAVIK MAGNUS NAVESTAD	34	32,4	32,4
Rav Invest AS	19	18,1	18,1
Totalt antall aksjer	105	100,0	100,0

AKSJER EIET AV MEDLEMMER I STYRET OG DAGLIG LEDER:

Navn	Verv	Ordinære
RAVIK MAGNUS NAVESTAD	styremedlem/daglig leder	34
CHRISTENSEN GLENN	styreleder	52
Totalt antall aksjer		86

Note 7 Fortsatt drift

Styrets arbeid i 2023 har i hovedsak bestått av å forvalte inntektene og redusere kostnadene for å sikre løpende drift. I budsjettene for 2024 er det lagt opp til en nøktern drift som skal skape en bærekraftig økonomi.

Driften av Interface Media AS synes således ikke å medføre risiko for tap for kreditorene.

Grunnlaget for styrets konklusjon om fortsatt drift er basert på grunnlaget dagens drift er etablert på, den gode kommunikasjonen mot kreditorer og et konservativt anslag på inntekter i årene som kommer.

G.L.

M.R.



Resultat 2023

Spesifikasjonsutskrift

Klient Interface Media AS
Fødsels-/org.nr 885 840 752

Nr	Betegnelse	I år	I fjor
Salgsinntekt			
3000	Salg og uttak med mva-plikt		
3100	Salg og uttak med 0 prosent mva.	11 846 900	13 980 362
	Sum salgsinntekt	1 885 154	1 509 093
		13 732 054	15 489 455
Annen driftsinntekt			
3900	Andre driftsinntekter		
	Sum annen driftsinntekt	315	21 162
		315	21 162
	Sum driftsinntekt	13 732 369	15 510 617
Varekostnad			
4005	Varekostnader inklusiv endring i beholdningen		
4500	Innleid arbeidskraft	7 257 237	8 237 475
	Sum varekostnad	1 453 693	1 699 432
		8 710 930	9 936 907
Lønnskostnad			
5000	Lønn og feriepenger med mer		
5400	Arbeidsgiveravgift	2 335 951	2 504 522
5420	Opplysningspliktige pensjonskostnader	362 480	345 361
5900	Andre personalkostnader	90 466	70 141
	Sum lønnskostnad	37 677	26 954
		2 826 574	2 946 978
Annen driftskostnad			
6000	Avskrivning på varige driftsmidler		
6100	Frakt- og transportkostnader ved salg	2 800	2 800
6300	Leie av lokaler	47 719	55 317
6395	Renovasjon, vann, avløp, renhold med mer	203 877	190 786
6400	Leie av maskiner, inventar og utstyr med mer	10 560	9 599
6500	Verktøy, inventar med mer som skal kostnadsføres direkte	34 312	20 539
6700	Regnskapstjenester, rådgivning med mer	106 511	92 015
6995	Kontorrekvisita, elektronisk kommunikasjon, porto med mer	121 729	138 963
7165	Reise- og diettkostnader, uten opplysningsplikt	73 588	91 717
7330	Salgs- og reklamekostnader	0	6 552
7370	Representasjonskostnader	434 222	458 193
7490	Kontingenter	12 756	13 851
7500	Forsikringspremier	381	250
7700	Andre kostnader	-1 162	10 119
7830	Tap på fordringer	20 167	25 978
	Sum annen driftskostnad	0	43 758
		1 067 460	1 160 436
	Sum driftskostnad	12 604 964	14 044 320
	Driftsresultat	1 127 404	1 466 296
Finansinntekt			
8050	Annen renteinntekt		
8060	Gevinst ved kursendring på valuta	39 055	9 123
8079	Andre finansinntekter	49 497	118 183
	Sum finansinntekt	1 077	691
		89 629	127 996
Finanskostnad			
8150	Annen rentekostnad		
8160	Tap ved kursendring på valuta	275	286
	Sum finanskostnad	108 321	148 898
		108 596	149 184

Maestro Årsoppgjør

Interface Media AS


Side 1



Resultat før skattekostnad	1 108 437	1 445 109
Skattekostnad		
8300 Betalbar skatt på ordinært resultat	244 619	325 419
8321 Økning i utsatt skatt/hedgang i utsatt skattefordel på ordinært resultat	0	-118
Sum skattekostnad	244 619	325 301
Årsresultat	863 818	1 119 808


Maestro Årsoppgjør

Interface Media AS


Side 2



Midlertidige forskjeller 2023

Spesifikasjonsutskrift

Klient Interface Media AS
Fødsels-/org.nr 885 840 752

Betegnelse	I fjor	I år	Endring
Driftsmidler og goodwill			
Regnskapsmessig verdi på driftsmidler			
Skattemessig verdi på driftsmidler	5 697	2 897	
Forskjeller / endring i forskjeller	25 089	17 562	
	-19 392	-14 666	-4 727
Utestående kundefordringer			
Regnskapsmessig verdi på kundefordringer			
Skattemessig verdi på kundefordringer	735 267	869 976	
Forskjeller / endring i forskjeller	735 267	869 976	
	0	0	0
Utestående andre fordringer			
Regnskapsmessig verdi på andre fordringer			
Skattemessig verdi på andre fordringer	371 965	147 575	
Forskjeller / endring i forskjeller	371 965	147 575	
	0	0	0
Sum endring i forskjeller fra postene ovenfor			-4 727
Sum forskjeller- grunnlag for utsatt skatt/utsatt skattefordel			
Sum positive forskjeller	0	0	
Sum negative forskjeller	19 392	14 666	
Sum forskjeller som ikke inngår i beregning av utsatt skatt/skattefordel	-19 392	-14 666	
Grunnlag for beregning av utsatt skatt/skattefordel	0	0	


Maestro Årsoppgjør

Interface Media AS



Side 1



Permanente forskjeller 2023

Spesifikasjonsutskrift

Klient

Interface Media AS

Fødsels-/org.nr

885 840 752

Nr	Betegnelse	I år
Tilbakeføringer av inntekter og kostnader fra resultatregnskapet		
0610	Ikke fradragsberettigede kostnader (representasjon, kontingenter, gaver, andre)	8 663
0620	Positiv skattekostnad	244 619
0621	Rentekostnad på fastsatt skatt	0
Tilbakeføringer av inntekter og kostnader fra resultatregnskapet: Sum		253 282
Sum tillegg i næringsinntekt		253 282
Tilbakeføring av inntekter og kostnader fra resultatregnskapet		
0821	Renteinntekt på tilbakebetalt skatt	471
Tilbakeføring av inntekter og kostnader fra resultatregnskapet: Sum		471
Sum fradrag i næringsinntekt		471

Maestro Årsoppgjør

Interface Media AS

Side 1



Skattepliktig inntekt 2023

Spesifikasjonsutskrift

Klient Interface Media AS
Fødsels-/org.nr 885 840 752

Betegnelse	I år
Beregnet næringsinntekt	
Årsresultat	
Sum tillegg i næringsinntekt	863 818
Sum fradrag i næringsinntekt	253 282
Sum endring i midlertidige forskjeller	471
Næringsinntekt/-underskudd	-4 727
	1 111 903
Inntekt og underskudd	
Mottatt konsernbidrag	
Årets anvendelse av fremført underskudd fra tidligere år	0
Avgitt konsernbidrag	0
Justering av inntekt overført fra Begrensning av rentefradrag	0
Netto inntekt	0
	1 111 903
Oversikt over underskudd til fremføring	
Fremført underskudd fra tidligere år	
Oppnådd underhåndsakord og gjeldsettergivelse	0
Andel av underhåndsakord og gjeldsettergivelse motregnet fremført underkudd fra tidligere år	0
Rest oppnådd underhåndsakord og gjeldsettergivelse	0
Rest fremført underskudd fra tidligere år	0
Årets anvendelse av fremført underskudd fra tidligere år	0
Årets underskudd	0
Rest underhåndsakord og gjeldsettergivelse motregnet mot årets underskudd	0
Sum underskudd til framføring	0

Maestro Årsoppgjør

Interface Media AS

Side 1



Balanse 2023

Spesifikasjonsutskrift

Klient

Interface Media AS

Fødsels-/org.nr

885 840 752

Nr	Betegnelse	I år	I fjor
Anleggsmidler			
1280	Kontormaskiner o.l.		
1350	Investeringer i aksjer, andeler og verdipapirfondsandeler	2 897	5 697
1390	Andre langsiktige fordringer	51 948	51 948
	Sum anleggsmidler	127 024	126 122
		181 868	183 766
Omløpsmidler			
1500	Kundefordringer		
1570	Andre kortsiktige krav/fordringer	869 976	735 267
1920	Bankinnskudd	20 552	245 843
	Sum omløpsmidler	3 143 528	3 496 141
		4 034 056	4 477 250
	Sum eiendeler	4 215 924	4 661 016
Egenkapital			
2000	Aksjekapital/Egenkapital andre foretak		
2020	Overkurs	105 000	105 000
2050	Positiv egenkapital	15 000	15 000
	Sum egenkapital	1 347 656	1 323 838
		1 467 656	1 443 838
Kortsiktig gjeld			
2400	Gjeld til leverandører		
2500	Betalbar skatt, ikke fastsatt	589 898	577 305
2600	Skattetrekk og andre trekk	244 619	325 419
2740	Skyldig merverdiavgift	147 583	133 675
2770	Skyldig arbeidsgiveravgift	586 712	669 729
2800	Avsatt utbytte	82 159	65 180
2900	Forskudd fra kunder	840 000	1 000 000
2910	Gjeld til ansatte og personlige eiere	34 473	30 000
2949	Skyldig lønn og feriepenger med mer	4 741	3 540
2990	Annen kortsiktig gjeld	315 622	412 331
	Sum kortsiktig gjeld	-97 538	0
		2 748 268	3 217 179
	Egenkapital og gjeld	4 215 924	4 661 016


Maestro Årsoppgjør

Interface Media AS



Side 1



Varelager 2023

Spesifikasjonsutskrift

Klient
Fødsels-/org.nr

Interface Media AS
885 840 752

Betegnelse	Skattemessig verdi	Regnskapsmessig verdi
Varelager		
Råvarer og innkjøpte halvfabrikata	0	0
Varer under tilvirkning	0	0
Ferdigtilvirkede varer	0	0
Innkjøpte varer for videresalg	0	0
Buskap	0	0
Selvproduserte varer benyttet i egen produksjon	0	0
Reinsdyr, pelsdyr og pelsdyrskinn på lager	0	0
Varelager: Sum	0	0

Maestro Årsoppgjør

Interface Media AS

Side 1



Fordringer 2023

Spesifikasjonsutskrift

Klient Interface Media AS
Fødsels-/org.nr 885 840 752

Betegnelse	I år	I fjor
Skattemessige fordringer		
Kundefordringer og ikke fakturert driftsinntekter pr 31.12		
Skattemessig nedskrivning på kundefordringer	869 976	735 267
Skattemessig verdi på kundefordringer	0	0
Andre fordringer, ikke skm formue	869 976	735 267
Andre fordringer	0	0
Andre fordringer i valuta, ikke skm formue	147 575	371 965
Andre fordringer i valuta	0	0
Sum skattemessig verdi på fordringer	1 017 552	1 107 231

Maestro Årsoppgjør

Interface Media AS

Side 1



Egenkapitalavstemming 2023

Spesifikasjonsutskrift

Klient

Interface Media AS


Fødsels-/org.nr

885 840 752

Betegnelse	i år
Inngående egenkapital	1 443 838
Tillegg	
Årets overskudd	
Tillegg: Sum	863 818
Fradrag	863 818
Avsatt eller forventet utbytte	
Fradrag: Sum	840 000
	840 000
Sum netto negative prinsippendringer	0
Utgående egenkapital	1 467 656


Maestro Årsoppgjør

Interface Media AS


Side 1



Formue 2023

Spesifikasjonsutskrift


Klient
Fødsels-/org.nr

Interface Media AS
885 840 752

Betegnelse	I år	I fjor
Anleggsmidler		
Driftsløsøre mv	17 562	25 089
Bankinnskudd, kontanter, varelager og fordringer		
Innskudd i innen- og utenlandske banker	3 143 528	3 496 141
Fordringer	1 017 552	1 107 231
Investeringer		
Aksjer i norske selskaper	7 496	0
Sum bruttoformue	4 186 138	4 628 460
Gjeld		
Annen gjeld	1 663 649	1 891 760
Sum nettoformue	2 522 489	2 736 701
Samlet verdi bak aksjene i selskapet	2 522 489	2 736 701
Betegnelse	I år	I fjor
Kun til beregning: aksjeverdi til formuesfastsetting av aksjonærer		
Total antall aksjer	105	
Total antall aksjer eksklusive egne aksjer	105	
Aksjeverdi per aksje	24 023,701	0


Maestro Årsoppgjør

Interface Media AS


Side 1



Anleggskartotek

Gruppering: Anleggsmiddelgruppe
Klient Interface Media AS
Fødsels-/org.nr 885 840 752

Nr.	Betegnelse	Konto	Ansk.- 01.01	Ansk. kost 01.01	Akk. av-/ nedskr. 01.01	Bokført verdi 01.01	Tilgang i året	Avgang i året	Avskrivning i året	Nedskrivning i året	Off. tilskudd	Bokført verdi 31.12 År%
1	Mac	1281	2021	8 497	2 800	5 697	0	0	2 800	0	0	2 897 3/83,3
	Sum Driftsløsøre, inventar i			8 497	2 800	5 697	0	0	2 800	0	0	2 897
	Sum alle grupper			8 497	2 800	5 697	0	0	2 800	0	0	2 897

G.C

Mh.



Anleggskartotek

Gruppering: Anleggsmiddelkonto
Klient Interface Media AS
Fødsels-/org.nr 885 840 752

Nr.	Betegnelse	Konto	Ansk.-	Ansk. kost	Akk. av-/	Bokført verdi	Tilgang i året	Avgang i året	Avskrivning i	Nedskrivning	Off. tilskudd	Bokført verdi
			01.01	01.01	nedskr. 01.01	01.01			året	i året		31.12 A.r.%
1	1281 Kontormaskiner - PC	1281	2021	8 497	2 800	5 697	0	0	0	0	0	2 897 3/63,3
	Mac			8 497	2 800	5 697	0	0	2 800	0	0	2 897
	Sum 1281 Kontormaskiner								2 800	0	0	
	Sum alle grupper			8 497	2 800	5 697	0	0	2 800	0	0	2 897

G.C. MB.



Anleggskartotek

Gruppering: Sk.m saldoavskrivning
 Klient Interface Media AS
 Fødsels-/org.nr 885 840 752

Nr.	Betegnelse	Konto	Ansk. 01.01	Ansk. kost 01.01	Akk. av-/ nedskr. 01.01	Bokført verdi 01.01	Tilgang i året	Avgang i året	Avskrivning i året	Nedskrivning i året	Off. tilskudd	Bokført verdi 31.12 A1/%
Mac PCen												
1	Mac	1281	2021	8 497	2 800	5 697	0	0	2 800	0	0	2 897 3/33,3
	Sum Mac PCen			8 497	2 800	5 697	0	0	2 800	0	0	2 897
	Sum alle grupper			8 497	2 800	5 697	0	0	2 800	0	0	2 897

G.L. MR.

Maestro Ansoppjører

Interface Media AS (2023)

Side 1



Anleggskartotek

Alternativ anleggsrapport
Klient Interface Media AS
Fødsels-/org.nr 885 840 752

Nr.	Betegnelse	Konto	Ansk.-	Kostpris	01.01	Bokført verdi	01.01	Tilgang/avgang	ansk.kost	Gevinst/tap	Avskrivning i året	Avskr. %	Nedskrivning i året	Bokført verdi	31.12
1	Driftsløsøre, inventar ol.	1281	2021	8 497	5 697	0	0	0	0	0	2 800	33,3	0	2 897	
	Mac			8 497	5 697	0	0	0	0	0	2 800		0	2 897	
	Sum Driftsløsøre, inventar i			8 497	5 697	0	0	0	0	0	2 800		0	2 897	
	Sum alle grupper														

G.L. *Mh.*



Anleggskartotek

Prognose

Klient Interface Media AS
Fødsels-/org.nr 885 840 752

Nr.	Betegnelse	Bokf. verdi 31.12.2023	Avskrivning 2024	Avskrivning 2025	Avskrivning 2026	Avskrivning 2027	Avskrivning 2028	Avskrivning 2029	Avskrivning 2030	Avskrivning 2031	Avskrivning 2032	Avskrivning 2033	Verdi 2033
1	Mac	2 897	2 800	97	0	0	0	0	0	0	0	0	0
	Sum Driftsløsøre, inventar	2 897	2 800	97	0	0	0	0	0	0	0	0	0
	Sum alle grupper	2 897	2 800	97	0	0	0	0	0	0	0	0	0

G-L M.

Maestro Årsoppgjør

Interface Media AS (2024)

Side 1



NITSCHKE

Til generalforsamlingen i Interface Media AS

NITSCHKE AS
Vollsveien 17B
Postboks 353, 1326 Lysaker
Telefon: +47 67 10 77 00
E-post: post@nitschke.no
Foretaksregisteret: NO 914 658 314 MVA
Medlemmer av Den norske Revisorforening
Independent member of GGI
www.nitschke.no

UAVHENGIG REVISORS BERETNING

Uttalelse om revisjonen av årsregnskapet

Konklusjon

Vi har revidert årsregnskapet for Interface Media AS som viser et overskudd på kr 863 818. Årsregnskapet består av balanse per 31. desember 2023, resultatregnskap for regnskapsåret avsluttet per denne datoen og noter til årsregnskapet, herunder et sammendrag av viktige regnskapsprinsipper.

Etter vår mening

- oppfyller årsregnskapet gjeldende lovkrav, og
- gir årsregnskapet et rettvise bilde av selskapets finansielle stilling per 31. desember 2023 og av dets resultat for regnskapsåret avsluttet per denne datoen i samsvar med regnskapslovens regler og god regnskapsskikk i Norge.

Grunnlag for konklusjonen

Vi har gjennomført revisjonen i samsvar med de internasjonale revisjonsstandardene International Standards on Auditing (ISA-ene). Våre oppgaver og plikter i henhold til disse standardene er beskrevet nedenfor under Revisors oppgaver og plikter ved revisjonen av årsregnskapet. Vi er uavhengige av selskapet slik det kreves i lov, forskrift og International Code of Ethics for Professional Accountants (inkludert internasjonale uavhengighetsstandarder) utstedt av the International Ethics Standards Board for Accountants (IESBA-reglene), og vi har overholdt våre øvrige etiske forpliktelser i samsvar med disse kravene. Innhentet revisjonsbevis er etter vår vurdering tilstrekkelig og hensiktsmessig som grunnlag for vår konklusjon.

Styret og daglig leders ansvar for årsregnskapet

Styret og daglig leder (ledelsen) er ansvarlig for å utarbeide årsregnskapet og for at det gir et rettvise bilde i samsvar med regnskapslovens regler og god regnskapsskikk i Norge. Ledelsen er også ansvarlig for slik intern kontroll som den finner nødvendig for å kunne utarbeide et årsregnskap som ikke inneholder vesentlig feilinformasjon, verken som følge av misligheter eller utilsiktede feil.

Ved utarbeidelsen av årsregnskapet må ledelsen ta standpunkt til selskapets evne til fortsatt drift og opplyse om forhold av betydning for fortsatt drift. Forutsetningen om fortsatt drift skal legges til grunn for årsregnskapet så lenge det ikke er sannsynlig at virksomheten vil bli avviklet.



NITSCHKE

Revisors oppgaver og plikter ved revisjonen av årsregnskapet

Vårt mål er å oppnå betryggende sikkerhet for at årsregnskapet som helhet ikke inneholder vesentlig feilinformasjon, verken som følge av misligheter eller utilsiktede feil, og å avgi en revisjonsberetning som inneholder vår konklusjon. Betryggende sikkerhet er en høy grad av sikkerhet, men ingen garanti for at en revisjon utført i samsvar med ISA-ene, alltid vil avdekke vesentlig feilinformasjon som eksisterer. Feilinformasjon kan oppstå som følge av misligheter eller utilsiktede feil. Feilinformasjon blir vurdert som vesentlig dersom den enkeltvis eller samlet med rimelighet kan forventes å påvirke økonomiske beslutninger som brukerne foretar basert på årsregnskapet.

For videre beskrivelse av revisors oppgaver og plikter vises det til:

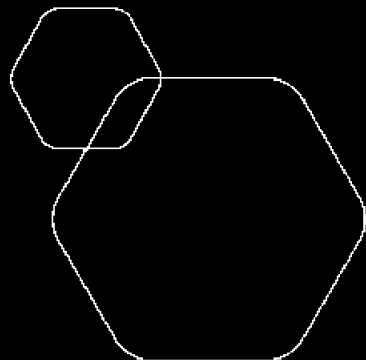
<https://revisorforeningen.no/revisjonsberetninger>

Lysaker, 7. mars 2024

NITSCHKE AS

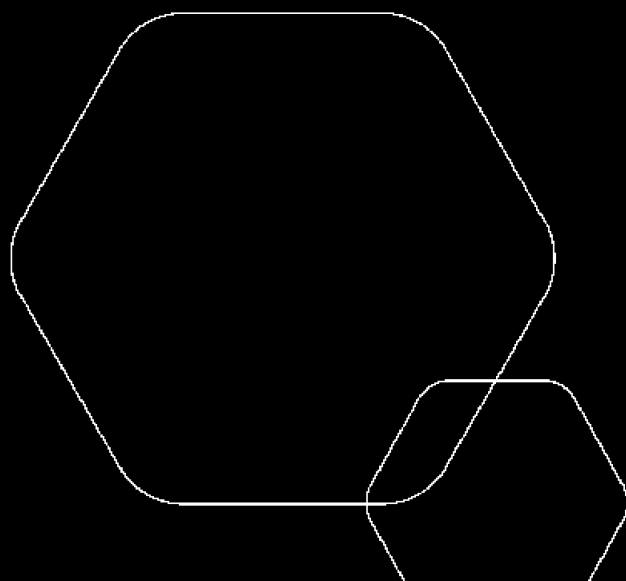
Øystein Fusdahl

statsautorisert revisor



Årsregnskap 2023 Interface Media AS

Resultat
Balanse
Noter til regnskapet
Revisjonsberetning



Org.nr.: 885 840 752



RESULTATREGNSKAP

INTERFACE MEDIA AS

DRIFTSINNEKTER OG DRIFTSKOSTNADER	Note	2023	2022
Salgsinntekt		13 732 054	15 489 455
Annen driftsinntekt		315	21 162
Sum driftsinntekter		13 732 369	15 510 617
Varekostnad		8 710 930	9 936 907
Lønnskostnad	1	2 826 574	2 946 978
Avskrivning av driftsmidler og immaterielle eiendeler	2	2 800	2 800
Annen driftskostnad		1 064 660	1 157 636
Sum driftskostnader		12 604 964	14 044 320
Driftsresultat		1 127 404	1 466 296
FINANSINNEKTER OG FINANSKOSTNADER			
Annen renteinntekt		39 055	9 123
Annen finansinntekt		50 574	118 874
Annen rentekostnad		275	286
Annen finanskostnad	3	108 321	148 898
Resultat av finansposter		-18 967	-21 187
Resultat før skattekostnad		1 108 437	1 445 109
Skattekostnad på resultat	4	244 619	325 301
Årsresultat		863 818	1 119 808
OVERFØRINGER			
Avsatt til utbytte		840 000	1 000 000
Avsatt til annen egenkapital		23 818	119 808
Sum overføringer		863 818	1 119 808



BALANSE

INTERFACE MEDIA AS

EIENDELER	Note	2023	2022
ANLEGGSMIDLER			
IMMATERIELLE EIENDELER			
VARIGE DRIFTSMIDLER			
Driftsløsøre, inventar o.a. utstyr	2	2 897	5 697
Sum varige driftsmidler	2	2 897	5 697
FINANSIELLE ANLEGGSMIDLER			
Investeringer i aksjer og andeler		51 948	51 948
Andre langsiktige fordringer		127 024	126 122
Sum finansielle anleggsmidler		178 971	178 069
Sum anleggsmidler		181 868	183 766
OMLØPSMIDLER			
FORDRINGER			
Kundefordringer		869 976	735 267
Andre kortsiktige fordringer		20 552	245 843
Sum fordringer		890 528	981 110
INVESTERINGER			
Bankinnskudd, kontanter o.l.	5	3 143 528	3 496 141
Sum omløpsmidler		4 034 056	4 477 250
Sum eiendeler		4 215 924	4 661 016



BALANSE

INTERFACE MEDIA AS

EGENKAPITAL OG GJELD	Note	2023	2022
EGENKAPITAL			
INNSKUTT EGENKAPITAL			
Aksjekapital	6	105 000	105 000
Overkurs		15 000	15 000
Sum innskutt egenkapital		120 000	120 000
OPPTJENT EGENKAPITAL			
Annen egenkapital	7	1 347 656	1 323 838
Sum opptjent egenkapital		1 347 656	1 323 838
Sum egenkapital	3	1 467 656	1 443 838
GJELD			
AVSETNING FOR FORPLIKTELSER			
ANNEN LANGSIKTIG GJELD			
KORTSIKTIG GJELD			
Leverandørgjeld		589 898	577 305
Betalbar skatt	4	244 619	325 419
Skyldig offentlige avgifter		848 904	904 029
Utbytte		840 000	1 000 000
Annen kortsiktig gjeld		224 847	410 425
Sum kortsiktig gjeld		2 748 268	3 217 179
Sum gjeld		2 748 268	3 217 179
Sum egenkapital og gjeld		4 215 924	4 661 016

Oslo, 07.03.2024
Styret i Interface Media AS

CHRISTENSEN GLENN
styreleder

RAVIK MAGNUS NAVESTAD
styremedlem/daglig leder



Regnskapsprinsipper

Årsregnskapet er satt opp i samsvar med regnskapsloven og NRS 8 - God regnskapsskikk for små foretak.

DRIFTSINNTEKTER

Inntektsføring ved salg av varer skjer på leveringstidspunktet. Tjenester inntektsføres etter hvert som de leveres.

SKATT

Skattekostnaden i resultatregnskapet omfatter både periodens betalbare skatt og endring i utsatt skatt. Utsatt skatt er beregnet med 22 % på grunnlag av de midlertidige forskjeller som eksisterer mellom regnskapsmessige og skattemessige verdier, samt ligningsmessig underskudd til fremføring ved utgangen av regnskapsåret. Skatteøkende og skattereduserende midlertidige forskjeller som reverserer eller kan reverseres i samme periode er utlignet og nettoført.

KLASSIFISERING OG VURDERING AV ANLEGGSMIDLER

Anleggsmidler omfatter eiendeler bestemt til varig eie og bruk. Anleggsmidler er vurdert til anskaffelseskost. Varige driftsmidler balanseføres og avskrives over driftsmidlets økonomiske levetid. Varige driftsmidler nedskrives til gjenvinnbart beløp ved verdifall som forventes ikke å være forbigående. Gjenvinnbart beløp er det høyeste av netto salgsverdi og verdi i bruk. Verdi i bruk er nåverdi av fremtidige kontantstrømmer knyttet til eiendelen. Nedskrivningen reverseres når grunnlaget for nedskrivningen ikke lenger er til stede.

KLASSIFISERING OG VURDERING AV OMLØPSMIDLER

Omløpsmidler og kortsiktig gjeld omfatter normalt poster som forfaller til betaling innen ett år etter balansedagen, samt poster som knytter seg til varekretsløpet. Omløpsmidler vurderes til laveste verdi av anskaffelseskost og virkelig verdi.

FORDRINGER

Kundefordringer og andre fordringer oppføres til pålydende etter fradrag for avsetning til forventet tap. Avsetning til tap gjøres på grunnlag av en individuell vurdering av de enkelte fordringene.

Note 1 Lønnskostnader og antall årsverk

LØNNSKOSTNADER

	2023	2022
Lønninger	2 335 951	2 504 522
Arbeidsgiveravgift	362 480	345 361
Pensjonskostnader	90 466	70 141
Andre ytelser	37 677	26 954
Sum	2 826 574	2 946 978

Selskapet har i 2023 sysselsatt 3 årsverk.



Note 2 Anleggsmidler

	Driftsløsøre, inventar ol.	Sum
Anskaffelseskost pr. 01.01.23	8 497	8 497
= Anskaffelseskost 31.12.23	8 497	8 497
Akkumulerte avskrivninger 31.12.23	5 600	5 600
= Bokført verdi 31.12.23	2 897	2 897
Årets ordinære avskrivninger	2 800	2 800
Økonomisk levetid	3 år	

Note 3 Egenkapital

	Aksjekapital	Overkurs	Annen Innskutt egenkapital	Annen egenkapital	Sum egenkapital
Pr. 31.12.2022	105 000	15 000	0	1 323 838	1 443 838
Årets resultat				863 818	863 818
Utbytte				-840 000	-840 000
Pr 31.12.2023	105 000	15 000	0	1 347 656	1 467 656

Note 4 Skatt

Årets skattekostnad	2023	2022
Resultatført skatt på ordinært resultat:		
Betalbar skatt	244 619	325 419
Endring i utsatt skattefordel	0	-118
Skattekostnad ordinært resultat	244 619	325 301
Skattepliktig inntekt:		
Resultat før skatt	1 108 437	1 445 109
Permanente forskjeller	8 192	14 137
Endring i midlertidige forskjeller	-4 727	19 930
Skattepliktig inntekt	1 111 903	1 479 175
Betalbar skatt i balansen:		
Betalbar skatt på årets resultat	244 619	325 419
Sum betalbar skatt i balansen	244 619	325 419

Skatteeffekten av midlertidige forskjeller som har gitt opphav til utsatt skatt og utsatte skattefordeler, spesifisert på typer av midlertidige forskjeller

	2023	2022	Endring
Varige driftsmidler	-14 666	-19 392	-4 727
Sum	-14 666	-19 392	-4 727
Inngår ikke i beregningen av utsatt skatt	14 666	19 392	4 726



Utsatt skattefordel (22 %) 0 0 0

I henhold til God regnskapsskikk for små foretak balanseføres ikke utsatt skattefordel.

Note 5 Bankinnskudd

Innestående midler på skattetrekkkonto (bundne midler) er på kr. 148 250.

Note 6 Aksjonærer

AKSJEKAPITALEN I INTERFACE MEDIA AS PR. 31.12 BESTÅR AV:

	Antall	Pålydende	Bokført
Ordinære aksjer	105	1 000,0	105 000
Sum	105		105 000

EIERSTRUKTUR

De største aksjonærene i % pr. 31.12 var:

	Ordinære	Eierandel	Stemmeandel
CHRISTENSEN GLENN	52	49,5	49,5
RAVIK MAGNUS NAVESTAD	34	32,4	32,4
Rav Invest AS	19	18,1	18,1
Totalt antall aksjer	105	100,0	100,0

AKSJER EIET AV MEDLEMMER I STYRET OG DAGLIG LEDER:

Navn	Verv	Ordinære
RAVIK MAGNUS NAVESTAD	styremedlem/daglig leder	34
CHRISTENSEN GLENN	styreleder	52
Totalt antall aksjer		86

Note 7 Fortsatt drift

Styrets arbeid i 2023 har i hovedsak bestått av å forvalte inntektene og redusere kostnadene for å sikre løpende drift. I budsjettene for 2024 er det lagt opp til en nøktern drift som skal skape en bærekraftig økonomi.

Driften av Interface Media AS synes således ikke å medføre risiko for tap for kreditorene.

Grunnlaget for styrets konklusjon om fortsatt drift er basert på grunnlaget dagens drift er etablert på, den gode kommunikasjonen mot kreditorer og et konservativt anslag på inntekter i årene som kommer.