



## ÅRSREGNSKAPET FOR REGNSKAPSÅRET 2022 - GENERELL INFORMASJON

### Enheten

|                      |                                    |
|----------------------|------------------------------------|
| Organisasjonsnummer: | 921 800 479                        |
| Organisasjonsform:   | Aksjeselskap                       |
| Foretaksnavn:        | THR HOLDING 1 AS                   |
| Forretningsadresse:  | Flatholmen havn 85<br>6007 ÅLESUND |

### Regnskapsår

|                         |                         |
|-------------------------|-------------------------|
| Årsregnskapets periode: | 01.01.2022 - 31.12.2022 |
|-------------------------|-------------------------|

### Konsern

|                           |    |
|---------------------------|----|
| Mørselskap i konsern:     | Ja |
| Konsernregnskap lagt ved: | Ja |

### Regnskapsregler

|  |                                    |
|--|------------------------------------|
| Regler for små foretak benyttet:                           | Ja                                 |
| Benyttet ved utarbeidelsen av årsregnskapet til selskapet: | Regnskapslovens alminnelige regler |
| Benyttet ved utarbeidelsen av årsregnskapet til konsernet: | Regnskapslovens alminnelige regler |

### Årsregnskapet fastsatt av kompetent organ

|  |                |
|--|----------------|
| Bekreftet av representant for selskapet: | Tore Roaldsnes |
| Dato for fastsettelse av årsregnskapet:  | 28.06.2023     |

### Grunnlag for avgivelse

|  |
|--|
| År 2022: Årsregnskapet er elektronisk innlevert                        |
| År 2021: Tall er hentet fra elektronisk innlevert årsregnskap fra 2022 |

*Det er ikke krav til at årsregnskapet m.v. som sendes til Regnskapsregisteret er undertegnet. Kontrollen på at dette er utført ligger hos revisor/enhetens øverste organ. Sikkerheten ivaretas ved at innsender har rolle/rettighet for innsending av årsregnskapet via Altinn, og ved at det bekreftes at årsregnskapet er fastsatt av kompetent organ.*

Brønnøysundregistrene, 11.08.2024



## Resultatregnskap

| Beløp i: NOK                                  | Note | 2022            | 2021            |
|---|------|-----------------|-----------------|
| <b>RESULTATREGNSKAP</b>                       |      |                 |                 |
| <b>Kostnader</b>                              |      |                 |                 |
| Avskrivning av driftsmidler                   | 1    | 52 600          |                 |
| Annen driftskostnad                           | 2    | 64 726          | 272 981         |
| <b>Sum kostnader</b>                          |      | <b>117 326</b>  | <b>272 981</b>  |
| <b>Driftsresultat</b>                         |      | <b>-117 326</b> | <b>-272 981</b> |
| <b>Finansinntekter og finanskostnader</b>     |      |                 |                 |
| Inntekt på investering i datterselskap        | 5    |                 |                 |
| Annen renteinntekt                            |      | 1 606           | 770             |
| <b>Sum finansinntekter</b>                    |      | <b>1 606</b>    | <b>770</b>      |
| <b>Netto finans</b>                           |      | <b>1 606</b>    | <b>770</b>      |
| <b>Ordinært resultat før skattekostnad</b>    |      | <b>-115 720</b> | <b>-272 211</b> |
| Skattekostnad på resultat                     | 3    |                 |                 |
| <b>Ordinært resultat etter skattekostnad</b>  |      | <b>-115 720</b> | <b>-272 211</b> |
| <b>Årsresultat</b>                            | 4    | <b>-115 720</b> | <b>-272 211</b> |
| <b>Årsresultat etter minoritetsinteresser</b> |      | <b>-115 720</b> | <b>-272 211</b> |
| <b>Totalresultat</b>                          |      | <b>-115 720</b> | <b>-272 211</b> |
| <b>Overføringer og disponeringer</b>          |      |                 |                 |
| Overført fra annen egenkapital                |      | -115 720        | -272 211        |
| <b>Sum overføringer og disponeringer</b>      |      | <b>-115 720</b> | <b>-272 211</b> |



## Balanse

| Beløp i: NOK                                   | Note     | 2022               | 2021               |
|--|----------|--------------------|--------------------|
| <b>BALANSE - EIENDELER</b>                     |          |                    |                    |
| <b>Anleggsmidler</b>                           |          |                    |                    |
| <b>Immaterielle eiendeler</b>                  |          |                    |                    |
| Utsatt skattefordel                            | 3        |                    |                    |
| <b>Varige driftsmidler</b>                     |          |                    |                    |
| Tomter, bygninger o.a. fast eiendom            | 1        |                    |                    |
| Maskiner og anlegg                             | 1        |                    |                    |
| Skip og flytende installasjoner                | 1        | 737 400            | 790 000            |
| Driftsløsøre, inventar o.a. utstyr             | 1        |                    |                    |
| <b>Sum varige driftsmidler</b>                 | <b>1</b> | <b>737 400</b>     | <b>790 000</b>     |
| <b>Finansielle anleggsmidler</b>               |          |                    |                    |
| Investering i datterselskap                    | 5        | 350 941 869        | 350 941 869        |
| <b>Sum finansielle anleggsmidler</b>           |          | <b>350 941 869</b> | <b>350 941 869</b> |
| <b>Sum anleggsmidler</b>                       |          | <b>351 679 269</b> | <b>351 731 869</b> |
| <b>Omløpsmidler</b>                            |          |                    |                    |
| <b>Varer</b>                                   |          |                    |                    |
| <b>Fordringer</b>                              |          |                    |                    |
| Andre kortsiktige fordringer                   | 5        | 20 070             | 55 945             |
| Konsernfordringer                              | 5        | 33 031             | 33 031             |
| <b>Sum fordringer</b>                          |          | <b>53 101</b>      | <b>88 976</b>      |
| <b>Bankinnskudd, kontanter og lignende</b>     |          |                    |                    |
| Bankinnskudd, kontanter o.l.                   |          | 2 588 509          | 2 639 904          |
| <b>Sum bankinnskudd, kontanter og lignende</b> |          | <b>2 588 509</b>   | <b>2 639 904</b>   |
| <b>Sum omløpsmidler</b>                        |          | <b>2 641 610</b>   | <b>2 728 881</b>   |
| <b>SUM EIENDELER</b>                           |          | <b>354 320 879</b> | <b>354 460 750</b> |

## BALANSE - EGENKAPITAL OG GJELD



### Balanse

| Beløp i: NOK                    | Note | 2022               | 2021               |
|---------------------------------|------|--------------------|--------------------|
| <b>Egenkapital</b>              |      |                    |                    |
| <b>Innskutt egenkapital</b>     |      |                    |                    |
| Aksjekapital                    | 6    | 35 000             | 35 000             |
| Beholdning av egne aksjer       | 6    |                    |                    |
| <b>Sum innskutt egenkapital</b> |      | <b>35 000</b>      | <b>35 000</b>      |
| <b>Opptjent egenkapital</b>     |      |                    |                    |
| Annen egenkapital               |      | 354 278 388        | 354 394 108        |
| <b>Sum opptjent egenkapital</b> |      | <b>354 278 388</b> | <b>354 394 108</b> |
| <b>Sum egenkapital</b>          | 4    | <b>354 313 388</b> | <b>354 429 108</b> |
| <b>Gjeld</b>                    |      |                    |                    |
| <b>Langsiktig gjeld</b>         |      |                    |                    |
| Utsatt skatt                    | 3    |                    |                    |
| <b>Annen langsiktig gjeld</b>   |      |                    |                    |
| <b>Sum langsiktig gjeld</b>     |      | <b>0</b>           | <b>0</b>           |
| <b>Kortsiktig gjeld</b>         |      |                    |                    |
| Leverandørgjeld                 |      | 400                | 24 551             |
| Betalbar skatt                  | 3    |                    |                    |
| Annen kortsiktig gjeld          |      | 7 091              | 7 091              |
| <b>Sum kortsiktig gjeld</b>     |      | <b>7 491</b>       | <b>31 642</b>      |
| <b>Sum gjeld</b>                |      | <b>7 491</b>       | <b>31 642</b>      |
| <b>SUM EGENKAPITAL OG GJELD</b> |      | <b>354 320 879</b> | <b>354 460 750</b> |



### Konsernets resultatregnskap

| Beløp i: NOK  | Note | 2022               | 2021               |
|---|------|--------------------|--------------------|
| <b>RESULTATREGNSKAP</b>                               |      |                    |                    |
| <b>Inntekter</b>                                      |      |                    |                    |
| Salgsinntekt  |      | 282 859 658        | 231 586 937        |
| Annen driftsinntekt                                   |      | 3 545 798          | 2 658 432          |
| <b>Sum inntekter</b>                                  |      | <b>286 405 456</b> | <b>234 245 368</b> |
| <b>Kostnader</b>                                      |      |                    |                    |
| Lønnskostnad  | 1, 2 | 104 945 106        | 86 331 745         |
| Avskrivning av driftsmidler og immaterielle eiendeler | 3    | 57 077 473         | 55 887 957         |
| Annen driftskostnad                                   | 1, 4 | 119 872 315        | 72 500 135         |
| <b>Sum kostnader</b>                                  |      | <b>281 894 893</b> | <b>214 719 837</b> |
| <b>Driftsresultat</b>                                 |      | <b>4 510 563</b>   | <b>19 525 531</b>  |
| <b>Finansinntekter og finanskostnader</b>             |      |                    |                    |
| Annen renteinntekt                                    |      | 1 207 275          | 177 347            |
| Annen finansinntekt                                   |      | 41 963             | 40 787             |
| <b>Sum finansinntekter</b>                            |      | <b>1 249 237</b>   | <b>218 134</b>     |
| Annen rentekostnad                                    |      | 41 381 767         | 34 355 820         |
| Annen finanskostnad                                   |      | 8 167              | 790 914            |
| <b>Sum finanskostnader</b>                            |      | <b>41 389 934</b>  | <b>35 146 734</b>  |
| <b>Netto finans</b>                                   |      | <b>-40 140 697</b> | <b>-34 928 599</b> |
| <b>Ordinært resultat før skattekostnad</b>            |      | <b>-35 630 134</b> | <b>-15 403 068</b> |
| Skattekostnad på ordinært resultat                    | 5    | -7 447 694         | -3 224 536         |
| <b>Ordinært resultat etter skattekostnad</b>          |      | <b>-28 182 440</b> | <b>-12 178 532</b> |
| <b>Årsresultat</b>                                    | 6    | <b>-28 182 440</b> | <b>-12 178 532</b> |
| <b>Årsresultat etter minoritetsinteresser</b>         |      | <b>-28 182 440</b> | <b>-12 178 532</b> |
| <b>Totalresultat</b>                                  |      | <b>-28 182 440</b> | <b>-12 178 532</b> |



### Konsernets balanse

| Beløp i: NOK                                   | Note | 2022                 | 2021                 |
|--|------|----------------------|----------------------|
| <b>BALANSE - EIENDELER</b>                     |      |                      |                      |
| <b>Anleggsmidler</b>                           |      |                      |                      |
| <b>Immaterielle eiendeler</b>                  |      |                      |                      |
| Forskning og utvikling                         | 3    |                      | 60 752               |
| Konsesjoner, patenter o.l.                     | 3, 7 | 897 431 109          | 947 890 484          |
| Utsatt skattefordel                            | 5    |                      |                      |
| Goodwill                                       | 3    |                      |                      |
| <b>Sum immaterielle eiendeler</b>              |      | <b>897 431 109</b>   | <b>947 951 236</b>   |
| <b>Varige driftsmidler</b>                     |      |                      |                      |
| Tomter, bygninger o.a. fast eiendom            | 3    | 7 760 731            | 7 879 324            |
| Skip og flytende installasjoner                | 3, 7 | 547 003 704          | 436 197 330          |
| Driftsløsøre, inventar o.a. utstyr             | 3, 7 | 4 227 283            | 4 454 579            |
| <b>Sum varige driftsmidler</b>                 |      | <b>558 991 718</b>   | <b>448 531 232</b>   |
| <b>Sum anleggsmidler</b>                       |      | <b>1 456 422 827</b> | <b>1 396 482 468</b> |
| <b>Omløpsmidler</b>                            |      |                      |                      |
| <b>Varer</b>                                   |      |                      |                      |
| Fangst og beholdninger                         | 7, 8 | 36 716 071           | 32 834 874           |
| <b>Sum varer</b>                               |      | <b>36 716 071</b>    | <b>32 834 874</b>    |
| <b>Fordringer</b>                              |      |                      |                      |
| Kundefordringer                                | 7    | 6 980 271            | 14 108 935           |
| Andre kortsiktige fordringer                   |      | 10 327 006           | 12 549 481           |
| <b>Sum fordringer</b>                          |      | <b>17 307 277</b>    | <b>26 658 416</b>    |
| <b>Bankinnskudd, kontanter og lignende</b>     |      |                      |                      |
| Bankinnskudd, kontanter o.l.                   | 9    | 28 456 238           | 46 011 677           |
| <b>Sum bankinnskudd, kontanter og lignende</b> |      | <b>28 456 238</b>    | <b>46 011 677</b>    |
| <b>Sum omløpsmidler</b>                        |      | <b>82 479 586</b>    | <b>105 504 968</b>   |
| <b>SUM EIENDELER</b>                           |      | <b>1 538 902 413</b> | <b>1 501 987 436</b> |



## Konsernets balanse

| Beløp i: NOK                             | Note | 2022                 | 2021                 |
|--|------|----------------------|----------------------|
| <b>BALANSE - EGENKAPITAL OG GJELD</b>    |      |                      |                      |
| <b>Egenkapital</b>                       |      |                      |                      |
| <b>Innskutt egenkapital</b>              |      |                      |                      |
| Aksjekapital                             | 10   | 35 000               | 35 000               |
| Beholdning av egne aksjer                | 10   |                      |                      |
| <b>Sum innskutt egenkapital</b>          |      | <b>35 000</b>        | <b>35 000</b>        |
| <b>Opptjent egenkapital</b>              |      |                      |                      |
| Annen egenkapital                        |      | 335 615 501          | 363 797 941          |
| Udisponert resultat                      |      |                      |                      |
| <b>Sum opptjent egenkapital</b>          |      | <b>335 615 501</b>   | <b>363 797 941</b>   |
| <b>Sum egenkapital</b>                   | 6    | <b>335 650 501</b>   | <b>363 832 941</b>   |
| <b>Gjeld</b>                             |      |                      |                      |
| <b>Langsiktig gjeld</b>                  |      |                      |                      |
| Pensjonsforpliktelser                    | 2    | 3 638 893            | 3 353 740            |
| Utsatt skatt                             | 5    | 26 170 438           | 33 618 132           |
| <b>Sum avsetninger for forpliktelser</b> |      | <b>29 809 331</b>    | <b>36 971 872</b>    |
| <b>Annen langsiktig gjeld</b>            |      |                      |                      |
| Gjeld til kredittinstitusjoner           | 7    | 1 088 540 639        | 1 041 132 114        |
| <b>Sum annen langsiktig gjeld</b>        |      | <b>1 088 540 639</b> | <b>1 041 132 114</b> |
| <b>Sum langsiktig gjeld</b>              |      | <b>1 118 349 970</b> | <b>1 078 103 986</b> |
| <b>Kortsiktig gjeld</b>                  |      |                      |                      |
| Leverandørgjeld                          |      | 15 950 862           | 10 242 108           |
| Betalbar skatt                           | 5    |                      |                      |
| Skyldig offentlige avgifter              |      | 23 848 269           | 21 505 033           |
| Annen kortsiktig gjeld                   |      | 45 102 812           | 28 303 368           |
| <b>Sum kortsiktig gjeld</b>              |      | <b>84 901 942</b>    | <b>60 050 509</b>    |
| <b>Sum gjeld</b>                         |      | <b>1 203 251 912</b> | <b>1 138 154 495</b> |
| <b>SUM EGENKAPITAL OG GJELD</b>          |      | <b>1 538 902 413</b> | <b>1 501 987 436</b> |



## Brønnøysundregistrene

### ÅRSREGNSKAP FOR REGNSKAPSÅRET 2022 - GENERELL INFORMASJON

Journalnummer: 2023 610783

#### Enheten

Organisasjonsnummer: 921 800 479  
Organisasjonsform: Aksjeselskap  
Foretaksnavn: THR HOLDING 1 AS  
Forretningsadresse: Flatholmen havn 85  
6007 ÅLESUND

#### Regnskapsår

Årsregnskapets periode: 01.01.2022 - 31.12.2022

#### Konsern

Morselskap i konsern: Ja  
Konsernregnskap lagt ved: Ja

#### Regnskapsregler

Regler for små foretak benyttet: Ja  
Benyttet ved utarbeidelsen av  
årsregnskapet til selskapet: Regnskapslovens alminnelige regler  
Benyttet ved utarbeidelsen av  
årsregnskapet til konsernet: Regnskapslovens alminnelige regler

#### Årsregnskapet fastsatt av kompetent organ

Bekreftet av representant for selskapet: Tore Roaldsnes  
Dato for fastsettelse av årsregnskapet: 28.06.2023

#### Grunnlag for avgivelse

År 2022: Årsregnskap er elektronisk innlevert.  
År 2021: Tall er hentet fra elektronisk innlevert årsregnskap fra 2022.

*Det er ikke krav til at årsregnskapet m.v. som sendes til Regnskapsregisteret er undertegnet. Kontrollen på at dette er utført ligger hos revisor/enhetens øverste organ. Sikkerheten ivaretas ved at innsender har rolle/rettighet for innsending av årsregnskapet via Altinn, og ved at det bekreftes at årsregnskapet er fastsatt av kompetent organ.*

Brønnøysundregistrene, 26.07.2023



Organisasjonsnr: 921 800 479  
THR HOLDING 1 AS

## RESULTATREGNSKAP

| <b>Beløp i: NOK</b>                           | <b>Note</b> | <b>2022</b>     | <b>2021</b>     |
|---|-------------|-----------------|-----------------|
| <b>RESULTATREGNSKAP</b>                       |             |                 |                 |
| <b>Kostnader</b>                              |             |                 |                 |
| Avskrivning av driftsmidler                   | 1           | 52 600          |                 |
| Annen driftskostnad                           | 2           | 64 726          | 272 981         |
| <b>Sum kostnader</b>                          |             | <b>117 326</b>  | <b>272 981</b>  |
| <b>Driftsresultat</b>                         |             | <b>-117 326</b> | <b>-272 981</b> |
| <b>Finansinntekter og finanskostnader</b>     |             |                 |                 |
| Inntekt på investering i datterselskap        | 5           |                 |                 |
| Annen renteinntekt                            |             | 1 606           | 770             |
| <b>Sum finansinntekter</b>                    |             | <b>1 606</b>    | <b>770</b>      |
| <b>Netto finans</b>                           |             | <b>1 606</b>    | <b>770</b>      |
| <b>Ordinært resultat før skattekostnad</b>    |             | <b>-115 720</b> | <b>-272 211</b> |
| Skattekostnad på resultat                     | 3           |                 |                 |
| <b>Ordinært resultat etter skattekostnad</b>  |             | <b>-115 720</b> | <b>-272 211</b> |
| <b>Årsresultat</b>                            | 4           | <b>-115 720</b> | <b>-272 211</b> |
| <b>Årsresultat etter minoritetsinteresser</b> |             | <b>-115 720</b> | <b>-272 211</b> |
| <b>Totalresultat</b>                          |             | <b>-115 720</b> | <b>-272 211</b> |
| <b>Overføringer og disponeringer</b>          |             |                 |                 |
| Overført fra annen egenkapital                |             | -115 720        | -272 211        |
| <b>Sum overføringer og disponeringer</b>      |             | <b>-115 720</b> | <b>-272 211</b> |



Organisasjonsnr: 921 800 479  
THR HOLDING 1 AS

## BALANSE

| <u>Beløp i: NOK</u>                                | <u>Note</u> | <u>2022</u>        | <u>2021</u>        |
|--|-------------|--------------------|--------------------|
| <b>BALANSE - EIENDELER</b>                         |             |                    |                    |
| <b>Anleggsmidler</b>                               |             |                    |                    |
| <b>Immaterielle eiendeler</b>                      |             |                    |                    |
| Utsatt skattefordel                                | 3           |                    |                    |
| <b>Varige driftsmidler</b>                         |             |                    |                    |
| Tomter, bygninger o.a.<br>fast eiendom             | 1           |                    |                    |
| Maskiner og anlegg                                 | 1           |                    |                    |
| Skip og flytende<br>installasjoner                 | 1           | 737 400            | 790 000            |
| Driftsløsøre, inventar o.<br>a. utstyr             | 1           |                    |                    |
| <b>Sum varige driftsmidler</b>                     | <b>1</b>    | <b>737 400</b>     | <b>790 000</b>     |
| <b>Finansielle anleggsmidler</b>                   |             |                    |                    |
| Investering i datterselskap                        | 5           | 350 941 869        | 350 941 869        |
| <b>Sum finansielle<br/>anleggsmidler</b>           |             | <b>350 941 869</b> | <b>350 941 869</b> |
| <b>Sum anleggsmidler</b>                           |             | <b>351 679 269</b> | <b>351 731 869</b> |
| <b>Omløpsmidler</b>                                |             |                    |                    |
| <b>Varer</b>                                       |             |                    |                    |
| <b>Fordringer</b>                                  |             |                    |                    |
| Andre kortsiktige<br>fordringer                    | 5           | 20 070             | 55 945             |
| Konsernfordringer                                  | 5           | 33 031             | 33 031             |
| <b>Sum fordringer</b>                              |             | <b>53 101</b>      | <b>88 976</b>      |
| <b>Bankinnskudd, kontanter<br/>og lignende</b>     |             |                    |                    |
| Bankinnskudd, kontanter o.<br>l.                   |             | 2 588 509          | 2 639 904          |
| <b>Sum bankinnskudd,<br/>kontanter og lignende</b> |             | <b>2 588 509</b>   | <b>2 639 904</b>   |
| <b>Sum omløpsmidler</b>                            |             | <b>2 641 610</b>   | <b>2 728 881</b>   |
| <b>SUM EIENDELER</b>                               |             | <b>354 320 879</b> | <b>354 460 750</b> |
| <b>BALANSE - EGENKAPITAL OG<br/>GJELD</b>          |             |                    |                    |
| <b>Egenkapital</b>                                 |             |                    |                    |
| Innskutt egenkapital<br>Aksjekapital               | 6           | 35 000             | 35 000             |



|                                 |          |                    |                    |
|---------------------------------|----------|--------------------|--------------------|
| Beholdning av egne aksjer       | 6        |                    |                    |
| <b>Sum innskutt egenkapital</b> |          | <b>35 000</b>      | <b>35 000</b>      |
| <b>Opptjent egenkapital</b>     |          |                    |                    |
| Annen egenkapital               |          | 354 278 388        | 354 394 108        |
| <b>Sum opptjent egenkapital</b> |          | <b>354 278 388</b> | <b>354 394 108</b> |
| <b>Sum egenkapital</b>          | <b>4</b> | <b>354 313 388</b> | <b>354 429 108</b> |
| <b>Gjeld</b>                    |          |                    |                    |
| <b>Langsiktig gjeld</b>         |          |                    |                    |
| Utsatt skatt                    | 3        |                    |                    |
| Annen langsiktig gjeld          |          |                    |                    |
| <b>Sum langsiktig gjeld</b>     |          | <b>0</b>           | <b>0</b>           |
| <b>Kortsiktig gjeld</b>         |          |                    |                    |
| Leverandørgjeld                 |          | 400                | 24 551             |
| Betalbar skatt                  | 3        |                    |                    |
| Annen kortsiktig gjeld          |          | 7 091              | 7 091              |
| <b>Sum kortsiktig gjeld</b>     |          | <b>7 491</b>       | <b>31 642</b>      |
| <b>Sum gjeld</b>                |          | <b>7 491</b>       | <b>31 642</b>      |
| <b>SUM EGENKAPITAL OG GJELD</b> |          | <b>354 320 879</b> | <b>354 460 750</b> |



Organisasjonsnr: 921 800 479  
THR HOLDING 1 AS

## KONSERNRESULTATREGNSKAP

| <b>Beløp i: NOK</b>                                   | <b>Note</b> | <b>2022</b>        | <b>2021</b>        |
|---|-------------|--------------------|--------------------|
| <b>RESULTATREGNSKAP</b>                               |             |                    |                    |
| <b>Inntekter</b>                                      |             |                    |                    |
| Salgsinntekt  |             | 282 859 658        | 231 586 937        |
| Annen driftsinntekt                                   |             | 3 545 798          | 2 658 432          |
| <b>Sum inntekter</b>                                  |             | <b>286 405 456</b> | <b>234 245 368</b> |
| <b>Kostnader</b>                                      |             |                    |                    |
| Lønnskostnad  | 1, 2        | 104 945 106        | 86 331 745         |
| Avskrivning av driftsmidler og immaterielle eiendeler | 3           | 57 077 473         | 55 887 957         |
| Annen driftskostnad                                   | 1, 4        | 119 872 315        | 72 500 135         |
| <b>Sum kostnader</b>                                  |             | <b>281 894 893</b> | <b>214 719 837</b> |
| <b>Driftsresultat</b>                                 |             | <b>4 510 563</b>   | <b>19 525 531</b>  |
| <b>Finansinntekter og finanskostnader</b>             |             |                    |                    |
| Annen renteinntekt                                    |             | 1 207 275          | 177 347            |
| Annen finansinntekt                                   |             | 41 963             | 40 787             |
| <b>Sum finansinntekter</b>                            |             | <b>1 249 237</b>   | <b>218 134</b>     |
| Annen rentekostnad                                    |             | 41 381 767         | 34 355 820         |
| Annen finanskostnad                                   |             | 8 167              | 790 914            |
| <b>Sum finanskostnader</b>                            |             | <b>41 389 934</b>  | <b>35 146 734</b>  |
| <b>Netto finans</b>                                   |             | <b>-40 140 697</b> | <b>-34 928 599</b> |
| <b>Ordinært resultat før skattekostnad</b>            |             |                    |                    |
| Skattekostnad på ordinært resultat                    | 5           | -7 447 694         | -3 224 536         |
| <b>Ordinært resultat etter skattekostnad</b>          |             | <b>-28 182 440</b> | <b>-12 178 532</b> |
| <b>Årsresultat</b>                                    | 6           | <b>-28 182 440</b> | <b>-12 178 532</b> |
| <b>Årsresultat etter minoritetsinteresser</b>         |             | <b>-28 182 440</b> | <b>-12 178 532</b> |
| <b>Totalresultat</b>                                  |             | <b>-28 182 440</b> | <b>-12 178 532</b> |



Organisasjonsnr: 921 800 479  
THR HOLDING 1 AS

## KONSERNBALANSE

| Beløp i: NOK                                   | Note | 2022                 | 2021                 |
|--|------|----------------------|----------------------|
| <b>BALANSE - EIENDELER</b>                     |      |                      |                      |
| <b>Anleggsmidler</b>                           |      |                      |                      |
| <b>Immaterielle eiendeler</b>                  |      |                      |                      |
| Forskning og utvikling                         | 3    |                      | 60 752               |
| Konsesjoner, patenter o.l.                     | 3, 7 | 897 431 109          | 947 890 484          |
| Utsatt skattefordel                            | 5    |                      |                      |
| Goodwill                                       | 3    |                      |                      |
| <b>Sum immaterielle eiendeler</b>              |      | <b>897 431 109</b>   | <b>947 951 236</b>   |
| <b>Varige driftsmidler</b>                     |      |                      |                      |
| Tomter, bygninger o.a. fast eiendom            | 3    | 7 760 731            | 7 879 324            |
| Skip og flytende installasjoner                | 3, 7 | 547 003 704          | 436 197 330          |
| Driftsløsøre, inventar o. a. utstyr            | 3, 7 | 4 227 283            | 4 454 579            |
| <b>Sum varige driftsmidler</b>                 |      | <b>558 991 718</b>   | <b>448 531 232</b>   |
| <b>Sum anleggsmidler</b>                       |      | <b>1 456 422 827</b> | <b>1 396 482 468</b> |
| <b>Omløpsmidler</b>                            |      |                      |                      |
| <b>Varer</b>                                   |      |                      |                      |
| Fangst og beholdninger                         | 7, 8 | 36 716 071           | 32 834 874           |
| <b>Sum varer</b>                               |      | <b>36 716 071</b>    | <b>32 834 874</b>    |
| <b>Fordringer</b>                              |      |                      |                      |
| Kundefordringer                                | 7    | 6 980 271            | 14 108 935           |
| Andre kortsiktige fordringer                   |      | 10 327 006           | 12 549 481           |
| <b>Sum fordringer</b>                          |      | <b>17 307 277</b>    | <b>26 658 416</b>    |
| <b>Bankinnskudd, kontanter og lignende</b>     |      |                      |                      |
| Bankinnskudd, kontanter o. l.                  | 9    | 28 456 238           | 46 011 677           |
| <b>Sum bankinnskudd, kontanter og lignende</b> |      | <b>28 456 238</b>    | <b>46 011 677</b>    |
| <b>Sum omløpsmidler</b>                        |      | <b>82 479 586</b>    | <b>105 504 968</b>   |
| <b>SUM EIENDELER</b>                           |      | <b>1 538 902 413</b> | <b>1 501 987 436</b> |
| <b>BALANSE - EGENKAPITAL OG GJELD</b>          |      |                      |                      |
| <b>Egenkapital</b>                             |      |                      |                      |
| Innskutt egenkapital                           |      |                      |                      |
| Aksjekapital                                   | 10   | 35 000               | 35 000               |



|  |          |                      |                      |
|--|----------|----------------------|----------------------|
| Beholdning av egne aksjer                | 10       |                      |                      |
| <b>Sum innskutt egenkapital</b>          |          | <b>35 000</b>        | <b>35 000</b>        |
| <b>Opptjent egenkapital</b>              |          |                      |                      |
| Annen egenkapital                        |          | 335 615 501          | 363 797 941          |
| Udisponert resultat                      |          |                      |                      |
| <b>Sum opptjent egenkapital</b>          |          | <b>335 615 501</b>   | <b>363 797 941</b>   |
| <b>Sum egenkapital</b>                   | <b>6</b> | <b>335 650 501</b>   | <b>363 832 941</b>   |
| <b>Gjeld</b>                             |          |                      |                      |
| <b>Langsiktig gjeld</b>                  |          |                      |                      |
| Pensjonsforpliktelser                    | 2        | 3 638 893            | 3 353 740            |
| Utsatt skatt                             | 5        | 26 170 438           | 33 618 132           |
| <b>Sum avsetninger for forpliktelser</b> |          | <b>29 809 331</b>    | <b>36 971 872</b>    |
| <b>Annen langsiktig gjeld</b>            |          |                      |                      |
| Gjeld til kredittinstitusjoner           | 7        | 1 088 540 639        | 1 041 132 114        |
| <b>Sum annen langsiktig gjeld</b>        |          | <b>1 088 540 639</b> | <b>1 041 132 114</b> |
| <b>Sum langsiktig gjeld</b>              |          | <b>1 118 349 970</b> | <b>1 078 103 986</b> |
| <b>Kortsiktig gjeld</b>                  |          |                      |                      |
| Leverandørgjeld                          |          | 15 950 862           | 10 242 108           |
| Betalbar skatt                           | 5        |                      |                      |
| Skyldig offentlige avgifter              |          | 23 848 269           | 21 505 033           |
| Annen kortsiktig gjeld                   |          | 45 102 812           | 28 303 368           |
| <b>Sum kortsiktig gjeld</b>              |          | <b>84 901 942</b>    | <b>60 050 509</b>    |
| <b>Sum gjeld</b>                         |          | <b>1 203 251 912</b> | <b>1 138 154 495</b> |
| <b>SUM EGENKAPITAL OG GJELD</b>          |          | <b>1 538 902 413</b> | <b>1 501 987 436</b> |



Organisasjonsnr: 921 800 479  
THR HOLDING 1 AS

NOTEOPPLYSNINGER - SELSKAP - alle poster oppgitt i hele tall

**Note**

1

Antall årsverk i regnskapsåret  
0.00

Sum Beløp

Balanseført verdi 31.12. Varige driftsmidler Immaterielle eiend.

**Konsernregnskap**

Morselskapet sitt navn

Forretningskontor for morselskapet

**Begrunnelse for at datterselskap er utelatt fra konsolideringen**

Samlet beløp - tilknyttet selskap Årets Fjorårets

Samlet beløp - foretak i samme konsern Årets Fjorårets

Samlet beløp - foretak i samme konsern Årets Fjorårets

Samlet beløp - felles kontrollert virksomhet Årets Fjorårets

Pantstillelse Beløp

Beholdning av egne aksjer Antall Pålydende Andel av aksjek.



Organisasjonsnr: 921 800 479  
THR HOLDING 1 AS

NOTEOPPLYSNINGER - KONSERN

- alle poster oppgitt i hele tall



# THR HOLDING 1 AS

## ÅRSBERETNING 2022

### Virksomhetens art og hvor den drives

THR Holding 1 AS er et eierselskap for fiske- og fangstfartøyer og virksomhet i tilknytning til dette. Selskapet holder til i Ålesund kommune.

### Rettvisende oversikt over utvikling og resultat

THR Holding 1 AS hadde ikke driftsinntekter i 2022, og årsresultatet var negativt med kr.115.720. Egenkapitalandelen i selskapet er på 99,99%.

Styret mener at årsregnskapet gir et rettvisende bilde av selskapets eiendeler og gjeld, finansielle stilling og resultat. Det forventes at selskapet i 2023 vil ha en positiv resultatutvikling.

### Finansiell risiko

Selskapets finansielle risiko er lav. Det er noe risiko knyttet til valutasvingninger ved eksport og til renteeksponering.

### Fortsatt drift

Årsregnskapet for 2022 er satt opp under forutsetning av fortsatt drift. Det bekreftes herved at forutsetningen for fortsatt drift er til stede.

### Styreansvarsforsikring

Det er ikke tegnet styreansvarsforsikring.

### Arbeidsmiljø

Selskapet har ikke egne ansatte.

### Tiltak for å hindre diskriminering mv.

Selskapet har ikke egne ansatte.

### Redegjørelse for aktsomhetsvurderinger etter åpenhetsloven

Redegjørelsen for aktsomhetsvurderingen fremgår av [www.bluewild.no](http://www.bluewild.no)

### Ytre miljø og bærekraft

Selskapet rapporterer på måloppnåelse mht. energiforbruk, klimapåvirkning og ressursutnyttelse – alt i et bærekraftperspektiv. Selskapets overordnede målsetning er å redusere sitt miljøavtrykk og samtidig bidra til å løse globale utfordringer for human ernæring samt nasjonale krav til norsk verdiskapning.



## Redegjørelse for årsregnskapet og resultatdisponering

Etter styrets oppfatning gir fremlagt resultatregnskap og balanse med noter uttrykk for virksomhetens resultat for 2022 og økonomiske stilling ved årsskiftet.

Det er ikke inntrådt forhold etter regnskapsårets slutt som er av betydning for bedømmelsen av regnskapet.


Virksomheten har for 2022 hatt et underskudd på kr -115.720, som foreslåes inndecket slik:

|                                |            |
|--------------------------------|------------|
| Overført fra annen egenkapital | kr 115.720 |
| Sum disponert                  | kr 115.720 |

## Konsernet THR Holding 1 AS

Av konsernregnskapet utarbeidet for holdingselskapet og de heleide datterselskapene, Bluewild AS, Bluewild Ocean I AS og Bluewild Ocean II AS fremgår en samlet omsetningsvekst fra 234 millioner til 286 millioner i 2022, med en resultatgrad på 2%. Det negative årsresultatet utgjorde kr. - 28 182 440, og dekkes av annen egenkapital. Egenkapitalandelen i konsernet er per 31.12.22 på 21,8%.

Alesund, 26. mai 2023



Helge Kittilsen  
styrets leder



Tore Roaldsnes  
daglig leder og styremedlem



BDO AS  
Lerstadvegen 517  
6018 Ålesund

## Uavhengig revisors beretning

Til generalforsamlingen i Thr Holding 1 AS

### Konklusjon

Vi har revidert årsregnskapet for Thr Holding 1 AS.

#### Årsregnskapet består av:

- Selskapsregnskapet, som består av balanse per 31. desember 2022, resultatregnskap og kontantstrømpstilling for regnskapsåret avsluttet per denne datoen og noter, herunder et sammendrag av viktige regnskapsprinsipper, og
- Konsernregnskapet, som består av balanse per 31. desember 2022, resultatregnskap og kontantstrømpstilling for regnskapsåret avsluttet per denne datoen og noter, herunder et sammendrag av viktige regnskapsprinsipper.

#### Etter vår mening:

- Oppfyller årsregnskapet gjeldende lovkrav
- Gir selskapsregnskapet et rettviseende bilde av selskapets finansielle stilling per 31. desember 2022 og av dets resultater og kontantstrømmer for regnskapsåret som ble avsluttet per denne datoen i samsvar med regnskapslovens regler og god regnskapsskikk i Norge, og
- Gir konsernregnskapet et rettviseende bilde av konsernets finansielle stilling per 31. desember 2022 og av dets resultater og kontantstrømmer for regnskapsåret som ble avsluttet per denne datoen i samsvar med regnskapslovens regler og god regnskapsskikk i Norge.

### Grunnlag for konklusjonen

Vi har gjennomført revisjonen i samsvar med International Standards on Auditing (ISA-ene). Våre oppgaver og plikter i henhold til disse standardene er beskrevet nedenfor under Revisors oppgaver og plikter ved revisjonen av årsregnskapet. Vi er uavhengige av selskapet og konsernet i samsvar med kravene i relevante lover og forskrifter i Norge og International Code of Ethics for Professional Accountants (inkludert internasjonale uavhengighetsstandarder) utstedt av International Ethics Standards Board for Accountants (IESBA-reglene), og vi har overholdt våre øvrige etiske forpliktelser i samsvar med disse kravene. Innhentet revisjonsbevis er etter vår vurdering tilstrekkelig og hensiktsmessig som grunnlag for vår konklusjon.

### Annen informasjon

Styret (ledelsen) er ansvarlig for annen informasjon. Annen informasjon består av årsberetningen. Vår konklusjon om årsregnskapet ovenfor dekker ikke annen informasjon.

I forbindelse med revisjonen av årsregnskapet er det vår oppgave å lese annen informasjon. Formålet er å vurdere hvorvidt det foreligger vesentlig inkonsistens mellom annen informasjon og årsregnskapet og den kunnskap vi har opparbeidet oss under revisjonen av årsregnskapet, eller hvorvidt informasjon i annen informasjon ellers fremstår som vesentlig feil. Vi har plikt til å rapportere dersom annen informasjon fremstår som vesentlig feil. Vi har ingenting å rapportere i så henseende.



## Konklusjon om årsberetningen

Basert på kunnskapen vi har opparbeidet oss i revisjonen, mener vi at årsberetningen

- er konsistent med årsregnskapet og
- inneholder de opplysninger som skal gis i henhold til gjeldende lovkrav.

## Styrets ansvar for årsregnskapet

Styret (ledelsen) er ansvarlig for å utarbeide årsregnskapet og for at det gir et rettviseende bilde i samsvar med regnskapslovens regler og god regnskapskikk i Norge. Ledelsen er også ansvarlig for slik intern kontroll som den finner nødvendig for å kunne utarbeide et årsregnskap som ikke inneholder vesentlig feilinformasjon, verken som følge av misligheter eller utilsiktede feil.

Ved utarbeidelsen av årsregnskapet må ledelsen ta standpunkt til selskapets og konsernets evne til fortsatt drift og opplyse om forhold av betydning for fortsatt drift. Forutsetningen om fortsatt drift skal legges til grunn for årsregnskapet så lenge det ikke er sannsynlig at virksomheten vil bli avvirket.

## Revisors oppgaver og plikter ved revisjonen av årsregnskapet

Vårt mål er å oppnå betryggende sikkerhet for at årsregnskapet som helhet ikke inneholder vesentlig feilinformasjon, verken som følge av misligheter eller utilsiktede feil, og å avgi en revisjonsberetning som inneholder vår konklusjon. Betryggende sikkerhet er en høy grad av sikkerhet, men ingen garanti for at en revisjon utført i samsvar med ISA-ene, alltid vil avdekke vesentlig feilinformasjon. Feilinformasjon kan oppstå som følge av misligheter eller utilsiktede feil. Feilinformasjon er å anse som vesentlig dersom den enkeltvis eller samlet med rimelighet kan forventes å påvirke de økonomiske beslutningene som brukerne foretar på grunnlag av årsregnskapet.

For videre beskrivelse av revisors oppgaver og plikter vises det til:  
<https://revisorforeningen.no/revisjonsberetninger>

BDO AS

Audun Halsen  
statsautorisert revisor  
(elektronisk signert)

Penneo Dokumentnøkkel: 5DZ3L-U1K7M-2YQWW-OZB4U-YF18N-D3DLK



## PENNEO

Signaturene i dette dokumentet er juridisk bindende. Dokument signert med "Penneo™ - sikker digital signatur".  
De signerende parter sin identitet er registrert, og er listet nedenfor.

"Med min signatur bekrefter jeg alle datoer og innholdet i dette dokument."

### Audun Halsen

Partner

På vegne av: BDO AS

Serienummer: 9578-5998-4-1853178

IP: 188.95.xxx.xxx

2023-06-22 16:16:17 UTC



Penneo Dokumentnr: 5DZ3L-U1K7M-2YQWW-OZB4U-YFT18N-D3DLK

Dokumentet er signert digitalt, med **Penneo.com**. Alle digitale signatur-data i dokumentet er sikret og validert av den datamaskin-utregnede hash-verdien av det opprinnelige dokument. Dokumentet er låst og tids-stemplet med et sertifikat fra en betrodd tredjepart. All kryptografisk bevis er integrert i denne PDF, for fremtidig validering (hvis nødvendig).

#### Hvordan bekrefter at dette dokumentet er originalen?

Dokumentet er beskyttet av ett Adobe CDS sertifikat. Når du åpner dokumentet i

Adobe Reader, skal du kunne se at dokumentet er sertifisert av **Penneo e-signature service <penneo@penneo.com>**. Dette garanterer at innholdet i dokumentet ikke har blitt endret.

Det er lett å kontrollere de kryptografiske beviser som er lokalisert inne i dokumentet, med Penneo validator - <https://penneo.com/validator>



# Årsregnskap 2022

## KONSERNET THR HOLDING 1 AS

Resultatregnskap  
Balanse  
Kontantstrøm  
Noter til regnskapet

Org.nr.: 921 800 479



**Resultatregnskap**  
**KONSERNET THR HOLDING 1 AS**

| <b>Driftsinntekter og driftskostnader</b>             | <b>Note</b> | <b>2022</b>               | <b>2021</b>               |
|---|-------------|---------------------------|---------------------------|
| Salgsinntekt  |             | 282 859 658               | 231 586 937               |
| Annen driftsinntekt                                   |             | 3 545 798                 | 2 658 432                 |
| <b>Sum driftsinntekter</b>                            |             | <b><u>286 405 456</u></b> | <b><u>234 245 368</u></b> |
| Lønnskostnad  | 1, 2        | 104 945 106               | 86 331 745                |
| Avskrivning av driftsmidler og immaterielle eiendeler | 3           | 57 077 473                | 55 887 957                |
| Annen driftskostnad                                   | 1, 4        | 119 872 315               | 72 500 135                |
| <b>Sum driftskostnader</b>                            |             | <b><u>281 894 893</u></b> | <b><u>214 719 837</u></b> |
| <b>Driftsresultat</b>                                 |             | <b><u>4 510 563</u></b>   | <b><u>19 525 531</u></b>  |
| <b>Finansinntekter og finanskostnader</b>             |             |                           |                           |
| Annen renteinntekt                                    |             | 1 207 275                 | 177 347                   |
| Annen finansinntekt                                   |             | 41 963                    | 40 787                    |
| Annen rentekostnad                                    |             | 41 381 767                | 34 355 820                |
| Annen finanskostnad                                   |             | 8 167                     | 790 914                   |
| <b>Resultat av finansposter</b>                       |             | <b><u>-40 140 697</u></b> | <b><u>-34 928 599</u></b> |
| <b>Ordinært resultat før skattekostnad</b>            |             | <b><u>-35 630 134</u></b> | <b><u>-15 403 068</u></b> |
| Skattekostnad på ordinært resultat                    | 5           | -7 447 694                | -3 224 536                |
| <b>Årsresultat</b>                                    | <b>6</b>    | <b><u>-28 182 440</u></b> | <b><u>-12 178 532</u></b> |




**Balanse**  
**KONSERNET THR HOLDING 1 AS**

| Eiendeler                              | Note | 2022                 | 2021                 |
|--|------|----------------------|----------------------|
| <b>Anleggsmidler</b>                   |      |                      |                      |
| <b>Immaterielle eiendeler</b>          |      |                      |                      |
| Forskning og utvikling                 | 3    | 0                    | 60 752               |
| Konsesjoner, patenter o.l.             | 3, 7 | 897 431 109          | 947 890 484          |
| <b>Sum immaterielle eiendeler</b>      |      | <b>897 431 109</b>   | <b>947 951 236</b>   |
| <b>Varige driftsmidler</b>             |      |                      |                      |
| Tomter, bygninger o.a. fast eiendom    | 3    | 7 760 731            | 7 879 324            |
| Skip og flytende installasjoner        | 3, 7 | 547 003 704          | 436 197 330          |
| Driftsløsøre, inventar o.a. utstyr     | 3, 7 | 4 227 283            | 4 454 579            |
| <b>Sum varige driftsmidler</b>         |      | <b>558 991 718</b>   | <b>448 531 232</b>   |
| <b>Sum anleggsmidler</b>               |      | <b>1 456 422 827</b> | <b>1 396 482 468</b> |
| <b>Omløpsmidler</b>                    |      |                      |                      |
| <b>Varer</b>                           |      |                      |                      |
| Fangst og beholdninger                 | 7, 8 | 36 716 071           | 32 834 874           |
| <b>Sum varer</b>                       |      | <b>36 716 071</b>    | <b>32 834 874</b>    |
| <b>Fordringer</b>                      |      |                      |                      |
| Kundefordringer                        | 7    | 6 980 271            | 14 108 935           |
| Andre kortsiktige fordringer           |      | 10 327 006           | 12 549 481           |
| <b>Sum fordringer</b>                  |      | <b>17 307 277</b>    | <b>26 658 416</b>    |
| <b>Investeringer</b>                   |      |                      |                      |
| <b>Bankinnskudd, kontanter o.l</b>     |      |                      |                      |
| Bankinnskudd, kontanter o.l.           | 9    | 28 456 238           | 46 011 677           |
| <b>Sum bankinnskudd, kontanter o.l</b> |      | <b>28 456 238</b>    | <b>46 011 677</b>    |
| <b>Sum omløpsmidler</b>                |      | <b>82 479 586</b>    | <b>105 504 968</b>   |
| <b>Sum eiendeler</b>                   |      | <b>1 538 902 413</b> | <b>1 501 987 436</b> |




**Balanse**  
**KONSERNET THR HOLDING 1 AS**

| Egenkapital og gjeld                   | Note | 2022                 | 2021                 |
|--|------|----------------------|----------------------|
| <b>Innskutt egenkapital</b>            |      |                      |                      |
| Aksjekapital                           | 10   | 35 000               | 35 000               |
| <b>Sum innskutt egenkapital</b>        |      | <u>35 000</u>        | <u>35 000</u>        |
| <b>Opptjent egenkapital</b>            |      |                      |                      |
| Annen egenkapital                      |      | 335 615 501          | 363 797 941          |
| <b>Sum opptjent egenkapital</b>        |      | <u>335 615 501</u>   | <u>363 797 941</u>   |
| <b>Sum egenkapital</b>                 | 6    | <u>335 650 501</u>   | <u>363 832 941</u>   |
| <b>Gjeld</b>                           |      |                      |                      |
| <b>Avsetning for forpliktelser</b>     |      |                      |                      |
| Pensjonsforpliktelser                  | 2    | 3 638 893            | 3 353 740            |
| Utsatt skatt                           | 5    | 26 170 438           | 33 618 132           |
| <b>Sum avsetning for forpliktelser</b> |      | <u>29 809 331</u>    | <u>36 971 872</u>    |
| <b>Annen langsiktig gjeld</b>          |      |                      |                      |
| Gjeld til kredittinstitusjoner         | 7    | 1 088 540 639        | 1 041 132 114        |
| <b>Sum annen langsiktig gjeld</b>      |      | <u>1 088 540 639</u> | <u>1 041 132 114</u> |
| <b>Kortsiktig gjeld</b>                |      |                      |                      |
| Leverandørgjeld                        |      | 15 950 862           | 10 242 108           |
| Skyldig offentlige avgifter            |      | 23 848 269           | 21 505 033           |
| Annen kortsiktig gjeld                 |      | 45 102 812           | 28 303 368           |
| <b>Sum kortsiktig gjeld</b>            |      | <u>84 901 942</u>    | <u>60 050 509</u>    |
| <b>Sum gjeld</b>                       |      | <u>1 203 251 912</u> | <u>1 138 154 495</u> |
| <b>Sum egenkapital og gjeld</b>        |      | <u>1 538 902 413</u> | <u>1 501 987 436</u> |

  
Helge Kittilsen  
styreleder

Ålesund, 26.6.2023  
Styret i KONSERNET THR HOLDING 1 AS

  
Tore Roaldsnes  
styremedlem



## Indirekte kontantstrøm

### KONSERNET THR HOLDING 1 AS

|   | Note | 2022                |
|---|------|---------------------|
| <b>Kontantstrømmer fra operasjonelle aktiviteter</b>        |      |                     |
| Resultat før skattekostnad                                  |      | -35 630 134         |
| Ordinære avskrivninger                                      |      | 57 077 473          |
| Endring i varelager   |      | -3 881 197          |
| Endring i kundefordringer                                   |      | 7 128 664           |
| Endring i leverandørgjeld                                   |      | 5 708 754           |
| Forskj. kostnadsført pensjon og inn-/utbet. i pensjonsordn. |      | 285 153             |
| Endring i andre tidsavgrensningsposter                      |      | 21 365 153          |
| <b>Netto kontantstrøm fra operasjonelle aktiviteter</b>     |      | <b>52 053 866</b>   |
| <br>  |      |                     |
| <b>Kontantstrømmer fra investeringsaktiviteter</b>          |      |                     |
| Utbetalinger ved kjøp av varige driftsmidler                |      | 117 017 830         |
| <b>Netto kontantstrøm fra investeringsaktiviteter</b>       |      | <b>-117 017 830</b> |
| <br>  |      |                     |
| <b>Kontantstrømmer fra finansieringsaktiviteter</b>         |      |                     |
| Innbetalinger ved opptak av ny kortsiktig gjeld             |      | 58 433 729          |
| Utbetalinger ved nedbetaling av langsiktig gjeld            |      | 11 025 204          |
| <b>Netto kontantstrøm fra finansieringsaktiviteter</b>      |      | <b>47 408 525</b>   |
| <br>  |      |                     |
| Netto endring i kontanter og kontantekvivalenter            |      | -17 555 439         |
| Beh. av kont. og kontantekvivalenter ved per. begynnelse    |      | 46 011 677          |
| <b>Beh. av kont. og kontantekvivalenter ved per. slutt</b>  |      | <b>28 456 238</b>   |



## Noter til regnskapet 2022

### Regnskapsprinsipper

Årsregnskapet er satt opp i samsvar med regnskapsloven 1998 og god regnskapsskikk.

### Bruk av estimater

Utarbeidelse av regnskap i samsvar med regnskapsloven krever bruk av estimater. Videre krever anvendelse av selskapets regnskapsprinsipper at ledelsen må utøve skjønn.

### Driftsinntekter og kostnader

Inntektsføring skjer etter opptjeningsprinsippet, som normalt vil være leveringstidspunktet for varer og tjenester. Kostnader medtas etter sammenstillingsprinsippet, dvs at kostnader medtas i samme periode som tilhørende inntekter inntektsføres.

### Klassifisering og vurdering av balanseposter

Omløpsmidler og kortsiktig gjeld omfatter poster som forfaller til betaling innen ett år etter anskaffelsestidspunktet, samt poster som knytter seg til varekretsløpet. Øvrige poster er klassifisert som anleggsmiddel/langsiktig gjeld.

Omløpsmidler vurderes til laveste av anskaffelseskost og virkelig verdi. Kortsiktig gjeld balanseføres til nominelt beløp på opptakstidspunktet

Anleggsmidler vurderes til anskaffelseskost, men nedskrives til virkelig verdi ved verdifall som ikke forventes å være forbigående. Langsiktig gjeld balanseføres til nominelt beløp på etableringstidspunktet.

### Immaterielle eiendeler

Utgifter til immaterielle eiendeler, herunder utgifter til forskning og utvikling, er balanseført i utstrekning kriteriene for balanseføring er oppfylt. Grunnkvoter og tilsvarende er oppført til kostpris og avskrives ikke. Strukturkvoter avskrives i henhold til gjenværende økonomisk levetid.

### Varige driftsmidler

Varige driftsmidler balanseføres og avskrives over driftsmidlets forventede levetid. Direkte vedlikehold av driftsmidler kostnadsføres løpende under driftskostnader, mens påkostninger eller forbedringer tillegges driftsmidlets kostpris og avskrives i takt med driftsmidlet.

### Fordringer

Kundefordringer og andre fordringer er oppført i balansen til pålydende etter fradrag for avsetning til forventet tap. Avsetning til tap gjøres på grunnlag av individuelle vurderinger av de enkelte fordringene. I tillegg gjøres det for øvrige kundefordringer en uspesifisert avsetning for å dekke antatt tap.

### Varer

Varer er vurdert til det laveste av gjennomsnittlig anskaffelseskost og netto salgsverdi. For råvarer og varer i arbeid beregnes netto salgsverdi til salgsverdien av ferdig tilvirkede varer redusert for igjenværende tilvirkningskostnader og salgskostnader.

### Valuta

Pengeposter i utenlandsk valuta er vurdert til kursen ved regnskapsårets slutt.



## Noter til regnskapet 2022

### Pensjoner

Pensjonskostnader og pensjonsforpliktelser beregnes etter lineær opptjening basert på forutsetninger om diskonteringsrente, fremtidig regulering av lønn, pensjoner og ytelser fra folketrygden, fremtidig avkastning på pensjonsmidler samt aktuariemessige forutsetninger om dødelighet, frivillig avgang, osv. Pensjonsmidler er vurdert til virkelig verdi og fratrukket i netto pensjonsforpliktelser i balansen. Endringer i forpliktelsen som skyldes endringer i pensjonsplaner fordeles over antatt gjenværende opptjeningsperiode. Endringer i forpliktelsen og pensjonsmidlene som skyldes endringer i og avvik i beregningsforutsetningene (estimatendringer) fordeles over antatt gjennomsnittlig gjenværende opptjeningsperiode hvis avvikende ved årets begynnelse overstiger 10 % av det største av brutto pensjonsforpliktelser og pensjonsmidler.

Ved regnskapsføring av pensjon er lineær opptjeningsprofil og forventet sluttlønn som opptjeningsgrunnlag lagt til grunn. Planendringer amortiseres over forventet gjenværende opptjeningsperiode. Det samme gjelder den del av estimatavvik som overstiger 10 % av den største av pensjonsforpliktelsene og pensjonsmidlene (korridor).

### Skatt

Skattekostnaden i resultatregnskapet omfatter både periodens betalbare skatt og endring i utsatt skatt. Utsatt skatt er beregnet med 22% på grunnlag av de midlertidige forskjeller som eksisterer mellom regnskapsmessige og skattemessige verdier, samt skattemessig underskudd til fremføring ved utgangen av regnskapsåret. Skatteøkende og skattereduserende midlertidige forskjeller som reverserer eller kan reversere i samme periode er utlignet. Netto utsatt skattefordel balanseføres i den grad det er sannsynlig at denne kan bli nyttegjort.

I den grad konsernbidrag ikke er resultatført er skatteeffekten av konsernbidraget ført direkte mot investering i balansen.

### Konsolideringsprinsipper

Konsernregnskapet omfatter morselskapet THR Holding 1 AS og datterselskapene THR Eiendom AS, Bluewild AS, Bluewild Ocean I AS og Bluewild Ocean II AS hvor THR Holding 1 AS har 100 % eierinteresse. Konsernregnskapet er utarbeidet som om konsernet var en enhet og alle vesentlige transaksjoner og mellomværende mellom selskapene i konsernet er eliminert. Konsernregnskapet er utarbeidet etter ensartede prinsipper, ved at datterselskapene følger de samme regnskapsprinsipper som morselskapet.

### Kontantstrømoppstilling

Kontantstrømoppstillingen utarbeides etter den indirekte metoden. Kontanter og kontantekvivalenter omfatter kontanter, bankinnskudd og andre kortsiktige likvide plasseringer som umiddelbart og med uvesentlig kursrisiko kan konverteres til kjente kontantbeløp og med gjenværende løpetid mindre enn tre måneder fra anskaffelsesdato.

Det er ikke utarbeidet sammenligningstall for kontantstrømmen for 2021 etter unntaksregelen ved overgang fra små foretak til øvrige foretak.

### Note 1 Lønnskostnader

| Lønnskostnader             | 2022               | 2021              |
|----------------------------|--------------------|-------------------|
| Lønninger, lotter og hyrer | 98 256 030         | 80 547 470        |
| Arbeidsgiveravgift         | 2 539 911          | 2 181 252         |
| Pensjonskostnader          | 3 780 996          | 3 177 981         |
| Andre ytelser              | 368 169            | 425 041           |
| <b>Sum</b>                 | <b>104 945 106</b> | <b>86 331 745</b> |

Gjennomsnittlig antall årsverk sysselsatt i regnskapsåret 86 85

THR HOLDING 1 AS

Side 7



## Noter til regnskapet 2022

### OTP

Selskapet er pliktig til å ha tjenstepensjonsordning etter lov om obligatorisk tjenstepensjon. Selskapets pensjonsordninger tilfredsstiller kravene i denne lov.

### Revisor

Kostnadsført honorar til revisor for 2022 utgjør kr 338 175,- eksl.mva.

|                                |                |
|--------------------------------|----------------|
| Lovpålagt revisjon             | 195 340        |
| Andre tjenester                | 142 835        |
| <b>Sum honorar til revisor</b> | <b>338 175</b> |

### Note 2 Ytelsespensjon

5 aktive og en pensjonist er dekket gjennom konsernets ytelsespensjonsordning pr. 31.12.2022. Ordningen omfatter alderspensjon fra fylte 67 år som løper livsvarig. Ordningen inkluderer også uføre-, etterlatte- og barnepensjon.

Pensjonsforpliktelsene (netto nåverdi av pensjonsytelsen opptjent på balansedagen justert for framtidige lønnsøkninger) er vurdert etter beste estimat basert på forutsetninger per balansedagen. De actuarielle beregningene av pensjonsforpliktelsene er utført av uavhengig aktuar.

|  |             |             |
|--|-------------|-------------|
| <b>Pensjonsforpliktelse og pensjonsmidler:</b> | <b>2022</b> | <b>2021</b> |
| Netto pensjonsforpliktelse                     | 3 638 893   | 3 353 740   |

|  |             |             |
|--|-------------|-------------|
| <b>Ved beregning av pensjonskostnaden og netto pensjonsforpliktelse er følgende forutsetninger lagt til grunn:</b> | <b>2022</b> | <b>2021</b> |
| Diskonteringsrente   | 3,20%       | 1,50%       |
| Avkastning på pensjonsmidler   | 4,90%       | 2,90%       |
| Lønnsvekst   | 3,75%       | 2,50%       |
| Pensjonsregulering   | 3,50%       | 2,25%       |
| G-regulering   | 3,50%       | 2,25%       |

De actuarmessige forutsetningene er basert på vanlige benyttede forutsetninger innen forsikring når det gjelder demografiske faktorer.



## Noter til regnskapet 2022

### Note 3 Anleggsmidler

|                                    | FoU            | Skip og fartøy     | Grunnkvoter        |
|------------------------------------|----------------|--------------------|--------------------|
| Anskaffelseskost pr. 01.01.22      | 182 256        | 441 252 885        | 393 250 000        |
| + Tilgang kjøpte driftsmidler      |                | 115 476 647        |                    |
| = <b>Anskaffelseskost 31.12.22</b> | <b>182 256</b> | <b>556 729 532</b> | <b>393 250 000</b> |
| Akkumulerte avskrivninger 31.12.22 | 182 256        | 9 725 828          |                    |
| = <b>Bokført verdi 31.12.22</b>    | <b>0</b>       | <b>547 003 704</b> | <b>393 250 000</b> |
| Årets ordinære avskrivninger       | 60 752         | 4 670 273          |                    |
| Økonomisk levetid                  | 3 år           | 5-20 år            |                    |

|                                    | Driftsløsøre,<br>inventar ol. | Strukturkvoter     | Bygninger og<br>tomter |
|------------------------------------|-------------------------------|--------------------|------------------------|
| Anskaffelseskost pr. 01.01.22      | 5 850 704                     | 605 287 423        | 8 500 000              |
| + Tilgang kjøpte driftsmidler      | 1 541 183                     |                    |                        |
| = <b>Anskaffelseskost 31.12.22</b> | <b>7 391 887</b>              | <b>605 287 423</b> | <b>8 500 000</b>       |
| Akkumulerte avskrivninger 31.12.22 | 3 164 605                     | 101 106 314        | 739 269                |
| = <b>Bokført verdi 31.12.22</b>    | <b>4 227 283</b>              | <b>504 181 109</b> | <b>7 760 731</b>       |
| Årets ordinære avskrivninger       | 1 768 480                     | 50 459 375         | 118 593                |
| Økonomisk levetid                  | 3-10 år                       | 12 år              |                        |

|                                      | Sum                  |
|--------------------------------------|----------------------|
| Anskaffelseskost pr. 01.01.22        | 1 454 323 268        |
| Tilgang kjøpte driftsmidler          | 117 017 830          |
| + <b>Anskaffelseskost 31.12.22</b>   | <b>1 571 341 098</b> |
| = Akkumulerte avskrivninger 31.12.22 | 114 918 272          |
| = <b>Bokført verdi 31.12.22</b>      | <b>1 456 422 827</b> |
| Årets ordinære avskrivninger         | 57 077 473           |

Tilgang på skip gjelder fartøy under bygging, og avskrives ikke før fartøyet tas i bruk etter levering i 2023.

Fartøy for øvrig avskrives lineært over 15 år til estimert restverdi ved utgangen av avskrivningsperioden.

### Note 4 Spesifikasjon av driftskostnader etter art

|                           | 2022               | 2021              |
|---------------------------|--------------------|-------------------|
| Bunkers og særavgifter    | 69 487 029         | 30 415 796        |
| Reparasjon og vedlikehold | 10 732 200         | 7 671 429         |
| Leie lokale               | 3 750 075          | 2 491 715         |
| Annen driftskostnad       | 35 903 011         | 31 921 195        |
| <b>Sum</b>                | <b>119 872 315</b> | <b>72 500 135</b> |



## Noter til regnskapet 2022

### Note 5 Skatt

| <b>Årets skattekostnad</b>               | <b>2022</b>        | <b>2021</b>        |
|--|--------------------|--------------------|
| Resultatført skatt på ordinært resultat: |                    |                    |
| Betalbar skatt                           | 0                  | 0                  |
| Endring i utsatt skattefordel            | -7 447 695         | -3 224 536         |
| <b>Skattekostnad ordinært resultat</b>   | <b>-7 447 695</b>  | <b>-3 224 536</b>  |
| Skattepliktig inntekt:                   |                    |                    |
| Resultat før skatt                       | -35 630 134        | -15 403 068        |
| Permanente forskjeller                   | 1 661 258          | 473 879            |
| Endring i midlertidige forskjeller       | -29 261 100        | -18 575 282        |
| <b>Skattepliktig inntekt</b>             | <b>-63 229 976</b> | <b>-33 504 469</b> |
| Betalbar skatt i balansen:               |                    |                    |
| Betalbar skatt på årets resultat         | 0                  | 0                  |
| <b>Sum betalbar skatt i balansen</b>     | <b>0</b>           | <b>0</b>           |

Skatteeffekten av midlertidige forskjeller som har gitt opphav til utsatt skatt og skattefordeler, spesifisert på typer av midlertidige forskjeller

|   | <b>2022</b>        | <b>2021</b>        | <b>Endring</b>     |
|---|--------------------|--------------------|--------------------|
| Varige driftsmidler                       | 181 406 047        | 127 063 407        | -54 342 640        |
| Varebeholdning                            | -1                 | 0                  | 1                  |
| Gevinst - og tapskonto                    | 95 122 519         | 119 918 907        | 24 796 388         |
| Pensjonspremie/- forpliktelse             | -3 638 893         | -3 353 740         | 285 153            |
| <b>Sum</b>                                | <b>272 889 673</b> | <b>243 628 574</b> | <b>-29 261 098</b> |
| Akkumulert fremførbart underskudd         | -97 307 001        | -34 077 025        | 63 229 976         |
| Avskåret rentefradrag                     | -736 622           | -736 622           | 0                  |
| Inngår ikke i beregningen av utsatt skatt | -55 889 515        | -56 005 235        | -115 720           |
| <b>Grunnlag for utsatt skatt</b>          | <b>118 956 535</b> | <b>152 809 692</b> | <b>33 853 158</b>  |
| <b>Utsatt skatt (22 %)</b>                | <b>26 170 438</b>  | <b>33 618 132</b>  | <b>7 447 695</b>   |

Midlertidige forskjeller knyttet til grunnkvoter inngår ikke i beregningen av utsatt skatt.

### Note 6 Egenkapital

|                | <b>Aksjekapital</b> | <b>Annen egenkapital</b> | <b>Sum egenkapital</b> |
|----------------|---------------------|--------------------------|------------------------|
| Pr. 31.12.2021 | 35 000              | 363 797 941              | 363 832 941            |
| Årets resultat |                     | -28 182 440              | -28 182 440            |
| Pr 31.12.2022  | <b>35 000</b>       | <b>335 615 501</b>       | <b>335 650 501</b>     |



## Noter til regnskapet 2022

### Note 7 Pantstillelser og garantier

|  | 31.12.2022           | 31.12.2021           |
|--|----------------------|----------------------|
| <b>Pantsikret gjeld, pantstillelser og garantier</b> |                      |                      |
| Langsiktig gjeld til kredittinstitusjoner            | 1 088 540 639        | 1 041 132 114        |
| <b>Sum</b>   | <b>1 088 540 639</b> | <b>1 041 132 114</b> |

### Regnskapsført verdi av pantsikrede eiendeler

|                            |                      |                      |
|----------------------------|----------------------|----------------------|
| Driftstilbehør             | 3 957 464            | 4 084 682            |
| Skip med tilhørende kvoter | 1 440 697 414        | 1 380 297 815        |
| Varelager                  | 36 716 071           | 32 834 874           |
| Kundefordringer            | 6 943 351            | 14 108 935           |
| <b>Sum</b>                 | <b>1 488 314 300</b> | <b>1 431 326 306</b> |

Selskapet har stilt sikkerhet for lån. Sikkerheten omfatter pant i fordringer, fiskeredskap og varelager.

Det er covenantskrav på konsernnivå knyttet til ekstern gjeld. Per 31.12.2022 var konsernet i brudd med kravet til arbeidskapital. Det er innhentet waiver fra banken for kravet per 31.12.2022, og konsernet er ikke i brudd med covenants ved avleggelse av regnskapet. Gjelden er derfor klassifisert som langsiktig i henhold til låneavtalene.

Restgjeld 5 år etter balansedagen utgjør kr 698 431 046 (kr 780 370 890 i 2021) forutsatt at avtalt nedbetalingsplan videreføres i perioden. I tillegg kommer byggelån på kr 127 236 124 der nedbetalingsplan ikke er klarlagt enda.

### Note 8 Varer

|  | 2022              | 2021              |
|--|-------------------|-------------------|
| Bunkers og smøreolje                     | 4 309 226         | 4 532 664         |
| Slapp, proviant og annet driftsmateriell | 1 990 193         | 2 462 957         |
| Fangst ombord                            | 26 916 652        | 25 839 254        |
| Varer for videresalg                     | 3 500 000         | 0                 |
| <b>Sum</b>                               | <b>36 716 071</b> | <b>32 834 874</b> |

### Note 9 Bankinnskudd

Innestående midler på skattetrekkkonto (bundne midler) er per 31.12.2022 på kr 4 003 915 (kr 3 651 775 per 31.12.2021).

### Note 10 Aksjonærer

Aksjekapitalen i THR Holding 1 AS pr. 31.12 består av:

|                 | Antall | Pålydende | Bokført |
|-----------------|--------|-----------|---------|
| Ordinære aksjer | 35     | 1000,0    | 35 000  |

### Eierstruktur

De største aksjonærene i % pr. 31.12 var:

|                             | Ordinære | Eierandel | Stemmeandel |
|-----------------------------|----------|-----------|-------------|
| Tore Roaldsnes, styremedlem | 35       | 100,0     | 100,0       |



# Årsregnskap 2022

## THR Holding 1 AS

Resultatregnskap  
Balanse  
Kontantstrøm  
Noter til regnskapet

Org.nr.: 921 800 479



## Resultatregnskap

### THR Holding 1 AS

| Driftsinntekter og driftskostnader        | Note | 2022            | 2021            |
|---|------|-----------------|-----------------|
| Avskrivning av driftsmidler               | 1    | 52 600          | 0               |
| Annen driftskostnad                       | 2    | 64 726          | 272 981         |
| <b>Sum driftskostnader</b>                |      | <b>117 326</b>  | <b>272 981</b>  |
| <b>Driftsresultat</b>                     |      | <b>-117 326</b> | <b>-272 981</b> |
| <b>Finansinntekter og finanskostnader</b> |      |                 |                 |
| Annen renteinntekt                        |      | 1 606           | 770             |
| <b>Resultat av finansposter</b>           |      | <b>1 606</b>    | <b>770</b>      |
| <b>Resultat før skattekostnad</b>         |      | <b>-115 720</b> | <b>-272 211</b> |
| Skattekostnad på resultat                 | 3    | 0               | 0               |
| <b>Årsresultat</b>                        | 4    | <b>-115 720</b> | <b>-272 211</b> |
| <b>Overføringer</b>                       |      |                 |                 |
| Overført fra annen egenkapital            |      | 115 720         | 272 211         |
| <b>Sum overføringer</b>                   |      | <b>-115 720</b> | <b>-272 211</b> |




**Balanse**  
**THR Holding 1 AS**

| <b>Eiendeler</b>                       | <b>Note</b> | <b>2022</b>        | <b>2021</b>        |
|--|-------------|--------------------|--------------------|
| <b>Anleggsmidler</b>                   |             |                    |                    |
| Skip og flytende installasjoner        | 1           | 737 400            | 790 000            |
| <b>Sum varige driftsmidler</b>         | 1           | <u>737 400</u>     | <u>790 000</u>     |
| <br>                                   |             |                    |                    |
| Finansielle anleggsmidler              |             |                    |                    |
| Investeringer i datterselskap          | 5           | 350 941 869        | 350 941 869        |
| <b>Sum finansielle anleggsmidler</b>   |             | <u>350 941 869</u> | <u>350 941 869</u> |
| <br>                                   |             |                    |                    |
| <b>Sum anleggsmidler</b>               |             | <u>351 679 269</u> | <u>351 731 869</u> |
| <br>                                   |             |                    |                    |
| <b>Omløpsmidler</b>                    |             |                    |                    |
| <br>                                   |             |                    |                    |
| Fordringer                             |             |                    |                    |
| Andre kortsiktige fordringer           | 5           | 20 070             | 55 945             |
| Konsernfordringer                      | 5           | 33 031             | 33 031             |
| <b>Sum fordringer</b>                  |             | <u>53 101</u>      | <u>88 976</u>      |
| <br>                                   |             |                    |                    |
| Bankinnskudd, kontanter o.l            |             |                    |                    |
| Bankinnskudd, kontanter o.l.           |             | 2 588 509          | 2 639 904          |
| <b>Sum bankinnskudd, kontanter o.l</b> |             | <u>2 588 509</u>   | <u>2 639 904</u>   |
| <br>                                   |             |                    |                    |
| <b>Sum omløpsmidler</b>                |             | <u>2 641 610</u>   | <u>2 728 881</u>   |
| <br>                                   |             |                    |                    |
| <b>Sum eiendeler</b>                   |             | <u>354 320 879</u> | <u>354 460 750</u> |




**Balanse**  
THR Holding 1 AS

| Egenkapital og gjeld            | Note | 2022               | 2021               |
|---------------------------------|------|--------------------|--------------------|
| <b>Egenkapital</b>              |      |                    |                    |
| Innskutt egenkapital            |      |                    |                    |
| Aksjekapital                    | 6    | 35 000             | 35 000             |
| <b>Sum innskutt egenkapital</b> |      | <b>35 000</b>      | <b>35 000</b>      |
| Opptjent egenkapital            |      |                    |                    |
| Annen egenkapital               |      | 354 278 388        | 354 394 108        |
| <b>Sum opptjent egenkapital</b> |      | <b>354 278 388</b> | <b>354 394 108</b> |
| <b>Sum egenkapital</b>          | 4    | <b>354 313 388</b> | <b>354 429 108</b> |
| <b>Gjeld</b>                    |      |                    |                    |
| Kortsiktig gjeld                |      |                    |                    |
| Leverandørgjeld                 |      | 400                | 24 551             |
| Annen kortsiktig gjeld          |      | 7 091              | 7 091              |
| <b>Sum kortsiktig gjeld</b>     |      | <b>7 491</b>       | <b>31 642</b>      |
| <b>Sum gjeld</b>                |      | <b>7 491</b>       | <b>31 642</b>      |
| <b>Sum egenkapital og gjeld</b> |      | <b>354 320 879</b> | <b>354 460 750</b> |

  
Helge Kittilsen  
styreleder

Ålesund, 30.5.23  
Styret i THR Holding 1 AS

  
Tore Roaldsnes  
styremedlem



## Indirekte kontantstrøm

### THR Holding 1 AS

|  | Note | 2022             |
|--|------|------------------|
| <b>Kontantstrømmer fra operasjonelle aktiviteter</b>       |      |                  |
| Resultat før skattekostnad                                 |      | -115 720         |
| Ordinære avskrivninger                                     |      | 52 600           |
| Endring i leverandørgjeld                                  |      | -24 151          |
| Endring i andre tidsavgrensingsposter                      |      | 35 875           |
| <b>Netto kontantstrøm fra operasjonelle aktiviteter</b>    |      | <u>-51 396</u>   |
| <br><b>Kontantstrømmer fra investeringsaktiviteter</b>     |      |                  |
| Netto endring i kontanter og kontantekvivalenter           |      | -51 396          |
| Beh. av kont. og kontantekvivalenter ved per. begynnelse   |      | 2 639 904        |
| <b>Beh. av kont. og kontantekvivalenter ved per. slutt</b> |      | <u>2 588 509</u> |



## Noter til regnskapet 2022

### Regnskapsprinsipper

Årsregnskapet er satt opp i samsvar med regnskapsloven og god regnskapsskikk for øvrige foretak. Forutsetningen om fortsatt drift er lagt til grunn ved utarbeidelsen.

### Klassifisering og vurdering av balanseposter

Eiendeler bestemt til varig eie eller bruk er klassifisert som anleggsmidler. Anleggsmidler er vurdert til anskaffelseskost. Omløpsmidler og kortsiktig gjeld omfatter normalt poster som forfaller til betaling innen ett år etter balansedagen, samt poster som knytter seg til varekretsløpet. Omløpsmidler vurderes til laveste verdi av anskaffelseskost og antatt virkelig verdi.

Fordringer klassifiseres som omløpsmidler hvis de skal tilbakebetales i løpet av ett år. For gjeld er analoge kriterier lagt til grunn. Første års avdrag på langsiktige fordringer og langsiktig gjeld klassifiseres likevel ikke som omløpsmiddel og kortsiktig gjeld.

Enkelte poster er vurdert etter andre regler. Postene det gjelder vil være blant de postene som omhandles nedenfor.

### Varige driftsmidler

Varige driftsmidler balanseføres og avskrives lineært til restverdi over driftsmidlenes forventede utnyttbare levetid. Ved endring i avskrivningsplan fordeles virkningen over gjenværende avskrivningstid ("knekkpunktmetoden"). Vedlikehold av driftsmidler kostnadsføres løpende. Påkostninger eller forbedringer tillegges driftsmidlets kostpris og avskrives i takt med driftsmidlet. Skillet mellom vedlikehold og påkostning/forbedring regnes i forhold til driftsmidlets stand ved kjøp av driftsmidlet. Tomter avskrives ikke.

Utgifter til leie av driftsmidler kostnadsføres. Forskuddsbetalinger balanseføres som forskuddsbetalt kostnad, og fordeles over leieperioden.

### Investeringer i andre selskaper

Kostmetoden brukes som prinsipp for investeringer i andre selskaper. Kostprisen økes når midler tilføres ved kapitalutvidelse, eller når det gis konsernbidrag til datterselskap. Mottatte utdelinger resultatføres i utgangspunktet som inntekt. Utbytte/konsernbidrag fra datterselskap regnskapsføres det samme året som datterselskapet avsetter beløpet. Utbytte fra andre selskaper regnskapsføres som finansinntekt når utbyttet er vedtatt. Investeringene blir nedskrevet til virkelig verdi dersom verdifallet ikke er forbigående

### Skatt

Skattekostnaden i resultatregnskapet omfatter både periodens betalbare skatt og endring i utsatt skatt. Utsatt skatt beregnes med 22 % på grunnlag av de midlertidige forskjeller som eksisterer mellom regnskapsmessige og skattemessige verdier, samt eventuelt ligningsmessig underskudd til fremføring ved utgangen av regnskapsåret. Skatteøkende og skattereduserende midlertidige forskjeller som reverserer eller kan reversere i samme periode er utlignet og nettoført.

### Fordringer

Kundefordringer og andre fordringer er oppført i balansen til pålydende etter fradrag for avsetning til forventet tap. Avsetning til tap gjøres på grunnlag av individuelle vurderinger av de enkelte fordringene. I tillegg gjøres det for øvrige kundefordringer en spesifisert avsetning for å dekke antatt tap.

### Kontantstrømoppstilling

Kontantstrømoppstillingen utarbeides etter den indirekte metoden. Kontanter og kontantekvivalenter omfatter kontanter, bankinnskudd og andre kortsiktige likvide plasseringer som umiddelbart og med uvesentlig kursrisiko kan konverteres til kjente kontantbeløp og med gjenværende løpetid mindre enn tre måneder fra anskaffelsesdato.

Det er ikke utarbeidet sammenligningstall for kontantstrømmen for 2021 etter unntaksregelen ved overgang fra små foretak til øvrige foretak.



## Noter til regnskapet 2022

### Note 1 Anleggsmidler

|                                    | <b>Fartøy</b>  |
|------------------------------------|----------------|
| Anskaffelseskost pr. 01.01.22      | 790 000        |
| = <b>Anskaffelseskost 31.12.22</b> | <b>790 000</b> |
| Akkumulerte avskrivninger 31.12.22 | 52 600         |
| = <b>Bokført verdi 31.12.22</b>    | <b>737 400</b> |
| Årets ordinære avskrivninger       | 52 600         |
| <br>                               |                |
| Økonomisk levetid                  | 15 år          |

### Note 2 Lønnskostnader, ingen ansatte

Det har ikke vært ansatte sysselsatt i løpet av regnskapsåret. Det er ikke utbetalt ytelser til styret eller ledende personer i 2022. Det er ikke gitt lån/sikkerhetsstillelse til daglig leder, styrets leder eller andre nærstående parter.

#### OTP

Selskapet har ingen ansatte og er følgelig ikke pliktet å til å ha tjenstepensjonsordning etter lov om obligatorisk tjenstepensjon.

#### Revisor

Kostnadsført honorar til revisor for 2022 utgjør kr 32 059,- inkl. mva.

|                                |               |
|--------------------------------|---------------|
| Lovpålagt revisjon             | 19 313        |
| Andre tjenester                | 12 746        |
| <b>Sum honorar til revisor</b> | <b>32 059</b> |



## Noter til regnskapet 2022

### Note 3 Skatt

| Årets skattekostnad                      | 2022            | 2021            |
|--|-----------------|-----------------|
| Resultatført skatt på ordinært resultat: |                 |                 |
| Betalbar skatt                           | 0               | 0               |
| Endring i utsatt skattefordel            | 0               | 0               |
| <b>Skattekostnad ordinært resultat</b>   | <b>0</b>        | <b>0</b>        |
| Skattepliktig inntekt:                   |                 |                 |
| Resultat før skatt                       | -115 720        | -272 211        |
| Permanente forskjeller                   | 0               | 0               |
| Endring i midlertidige forskjeller       | -42 516         | -110 600        |
| <b>Skattepliktig inntekt</b>             | <b>-158 236</b> | <b>-382 811</b> |
| Betalbar skatt i balansen:               |                 |                 |
| Betalbar skatt på årets resultat         | 0               | 0               |
| <b>Sum betalbar skatt i balansen</b>     | <b>0</b>        | <b>0</b>        |

Skatteeffekten av midlertidige forskjeller og underskudd til fremføring som har gitt opphav til utsatt skatt og utsatte skattefordeler, spesifisert på typer av midlertidige forskjeller

|   | 2022           | 2021           | Endring        |
|---|----------------|----------------|----------------|
| Varige driftsmidler                       | 153 116        | 110 600        | -42 516        |
| <b>Sum</b>                                | <b>153 116</b> | <b>110 600</b> | <b>-42 516</b> |
| Akkumulert fremførbart underskudd         | -1 113 601     | -955 365       | 158 236        |
| Inngår ikke i beregningen av utsatt skatt | 960 485        | 844 765        | -115 720       |
| <b>Utsatt skattefordel (22 %)</b>         | <b>0</b>       | <b>0</b>       | <b>0</b>       |

I henhold til God regnskapsskikk for små foretak balanseføres ikke utsatt skattefordel.

### Note 4 Egenkapital

|                      | Aksjekapital  | Annen egenkapital  | Sum egenkapital    |
|----------------------|---------------|--------------------|--------------------|
| Pr. 31.12.2021       | 35 000        | 354 394 108        | 354 429 108        |
| Årets resultat       |               | -115 720           | -115 720           |
| <b>Pr 31.12.2022</b> | <b>35 000</b> | <b>354 278 388</b> | <b>354 313 388</b> |

### Note 5 Aksjer i datterselskap

|                | Eier- /stemmeandel | Balanseført verdi | Resultat 2022 | Egenkapital 31.12.2022 |
|----------------|--------------------|-------------------|---------------|------------------------|
| Bluewild AS    | 100%               | 343 221 148       | 2 343 567     | 362 488 733            |
| THR Eiendom AS | 100%               | 7 720 721         | -1 163 530    | 7 489 399              |



## Noter til regnskapet 2022

### Note 6 Aksjonærer

Aksjekapitalen i THR Holding 1 AS pr. 31.12 består av:

|                 | Antall | Pålydende | Bokført |
|-----------------|--------|-----------|---------|
| Ordinære aksjer | 35     | 1 000,0   | 35 000  |
| Sum             | 35     |           | 35 000  |

### Eierstruktur

De største aksjonærene i % pr. 31.12 var:

|                | Ordinære | Eierandel | Stemmeandel |
|----------------|----------|-----------|-------------|
| Tore Roaldsnes | 35       | 100,0     | 100,0       |

Aksjer og opsjoner eiet av medlemmer i styret og daglig leder:

| Navn                        | Verv        | Ordinære  |
|-----------------------------|-------------|-----------|
| Tore Roaldsnes              | styremedlem | 35        |
| <b>Totalt antall aksjer</b> |             | <b>35</b> |