



## ÅRSREGNSKAPET FOR REGNSKAPSÅRET 2024 - GENERELL INFORMASJON

### Enheten

Organisasjonsnummer:	946 256 331
Organisasjonsform:	Aksjeselskap
Foretaksnavn:	KVERNELAND GROUP OPERATIONS NORWAY AS
Forretningsadresse:	Plogfabrikkvegen 1 4353 KLEPP STASJON

### Regnskapsår

Årsregnskapets periode:	01.01.2024 - 31.12.2024
-------------------------	-------------------------

### Konsern

Morselskap i konsern:	Nei
-----------------------	-----

### Regnskapsregler

Regler for små foretak benyttet:	Nei
Benyttet ved utarbeidelsen av årsregnskapet til selskapet:	Forenklet IFRS

### Årsregnskapet fastsatt av kompetent organ

Bekreftet av representant for selskapet:	Inghild Johnsen
Dato for fastsettelse av årsregnskapet:	19.05.2025

### Grunnlag for avgivelse

År 2024: Årsregnskapet er elektronisk innlevert  
År 2023: Tall er hentet fra elektronisk innlevert årsregnskap fra 2024

*Det er ikke krav til at årsregnskapet m.v. som sendes til Regnskapsregisteret er undertegnet. Kontrollen på at dette er utført ligger hos revisor/enhetens øverste organ. Sikkerheten ivaretas ved at innsender har rolle/rettighet for innsending av årsregnskapet via Altinn, og ved at det bekreftes at årsregnskapet er fastsatt av kompetent organ.*

Brønnøysundregistrene, 29.06.2025



## Resultatregnskap

Beløp i: NOK	Note	2024	2023
<b>RESULTATREGNSKAP</b>			
<b>Inntekter</b>			
Salgsinntekt	2,3	733 968 507	1 058 196 448
<b>Sum inntekter</b>		<b>733 968 507</b>	<b>1 058 196 448</b>
<b>Kostnader</b>			
Varekostnad	14	289 470 800	403 384 434
Lønnskostnad og sosiale kostnader	4,5	308 899 796	381 726 826
Avskrivninger på varige driftsmidler og immaterielle eiendeler	7,8,9	53 933 978	51 503 302
Nedskrivning av varige driftsmidler og immaterielle eiendeler	7,8,9	168 899	0
Annen driftskostnad	3,4,6,7 ,8,9,10	135 236 743	138 739 088
Tap på krav		38 641	
<b>Sum kostnader</b>		<b>787 748 857</b>	<b>975 353 650</b>
<b>Driftsresultat</b>		<b>-53 780 350</b>	<b>82 842 798</b>
<b>Finansinntekter og finanskostnader</b>			
Renteinntekt fra foretak i samme konsern		4 379 590	3 213 580
Annen renteinntekt		380 774	281 157
Valutagevinst	11	33 337 871	74 792 200
<b>Sum finansinntekter</b>		<b>38 098 235</b>	<b>78 286 937</b>
Valutatap	11	27 434 931	54 215 691
Rentekostnad til foretak i samme konsern		457 654	0
Annen rentekostnad		488 675	358 771
Annen finanskostnad		198 220	85 961
<b>Sum finanskostnader</b>		<b>28 579 480</b>	<b>54 660 423</b>
<b>Netto finans</b>		<b>9 518 755</b>	<b>23 626 514</b>
<b>Resultat før skattekostnad</b>		<b>-44 261 595</b>	<b>106 469 312</b>
Skattekostnad	12	-9 567 859	25 864 832
<b>Årsresultat</b>		<b>-34 693 736</b>	<b>80 604 480</b>



## Resultatregnskap

<b>Beløp i: NOK</b>	<b>Note</b>	<b>2024</b>	<b>2023</b>
<b>Overføringer og disponeringer</b>			
Avgitt konsernbidrag	13		105 019 538
Overføring fra annen innskutt egenkapital	13	-34 693 734	-7 572 072
Overføring fra annen egenkapital	13		-16 842 986
<b>Sum overføringer og disponeringer</b>		<b>-34 693 734</b>	<b>80 604 480</b>



## Balanse

Beløp i: NOK	Note	2024	2023
<b>BALANSE - EIENDELER</b>			
<b>Anleggsmidler</b>			
<b>Immaterielle eiendeler</b>			
Utvikling	6	8 117 478	5 912 470
Utsatt skattefordel	12	19 285 569	9 717 709
<b>Sum immaterielle eiendeler</b>		<b>27 403 047</b>	<b>15 630 179</b>
<b>Varige driftsmidler</b>			
Tomter, bygninger og annen fast eiendom	8	408 795 617	407 924 271
Maskiner og anlegg	8	103 688 055	85 339 894
Transportmidler	8,9	15 970 754	10 004 894
Driftsløsøre, inventar, verktøy, kontormaskiner ol	8	1 433 862	1 121 236
Anlegg under utførelse	7,8	34 260 450	64 275 547
<b>Sum varige driftsmidler</b>		<b>564 148 738</b>	<b>568 665 842</b>
<b>Sum anleggsmidler</b>		<b>591 551 785</b>	<b>584 296 021</b>
<b>Omløpsmidler</b>			
<b>Varer</b>			
Lager av råvarer	14	36 610 641	59 332 561
Lager av varer under tilvirkning	14	104 003 612	122 544 588
Lager av ferdigvarer	14	38 547 033	56 238 025
<b>Sum varer</b>		<b>179 161 286</b>	<b>238 115 174</b>
<b>Fordringer</b>			
Kundefordringer eksternt	16	1 259 583	1 420 811
Kundefordringer konsern	3	105 210 048	155 320 002
Andre fordringer eksternt	16	171 083	0
Andre kortsiktige fordringer	16	6 277 946	8 386 761
Konsernfordringer	15	57 355 471	155 900 597
<b>Sum fordringer</b>		<b>170 274 131</b>	<b>321 028 171</b>
<b>Bankinnskudd, kontanter og lignende</b>			
Bankinnskudd, kontanter og lignende	15	8 815 195	11 630 227
<b>Sum bankinnskudd, kontanter og lignende</b>		<b>8 815 195</b>	<b>11 630 227</b>



## Balanse

Beløp i: NOK	Note	2024	2023
Sum omløpsmidler		358 250 612	570 773 572
<b>SUM EIENDELER</b>		<b>949 802 397</b>	<b>1 155 069 593</b>
<b>BALANSE - EGENKAPITAL OG GJELD</b>			
<b>Egenkapital</b>			
<b>Innskutt egenkapital</b>			
Aksjekapital	17	353 000 000	353 000 000
Overkurs	13	378 239 694	378 239 694
Annen innskutt egenkapital	13	30 742 497	65 436 231
<b>Sum innskutt egenkapital</b>		<b>761 982 191</b>	<b>796 675 925</b>
<b>Sum egenkapital</b>		<b>761 982 191</b>	<b>796 675 925</b>
<b>Gjeld</b>			
<b>Langsiktig gjeld</b>			
<b>Annen langsiktig gjeld</b>			
Langsiktige leieforpliktelser	9	10 757 848	5 910 730
<b>Sum annen langsiktig gjeld</b>		<b>10 757 848</b>	<b>5 910 730</b>
<b>Sum langsiktig gjeld</b>		<b>10 757 848</b>	<b>5 910 730</b>
<b>Kortsiktig gjeld</b>			
Leverandørgjeld		97 956 772	112 654 261
Skyldige offentlige avgifter	16	18 223 247	24 056 162
Kortsiktig konserngjeld		100 375	40 276
Kortsiktige leieforpliktelser	9	5 286 903	4 016 706
Garantiansvar	18	15 166 432	21 146 086
Skyldig lønn, feriepenger etc	16	31 937 465	47 819 828
Annen kortsiktig gjeld	16	8 391 164	8 108 953
Skyldig konsernbidrag	12		134 640 667
<b>Sum kortsiktig gjeld</b>		<b>177 062 358</b>	<b>352 482 939</b>
<b>Sum gjeld</b>		<b>187 820 206</b>	<b>358 393 669</b>
<b>SUM EGENKAPITAL OG GJELD</b>		<b>949 802 397</b>	<b>1 155 069 594</b>



## Balanse

<b>Beløp i: NOK</b>	<b>Note</b>	<b>2024</b>	<b>2023</b>
---------------------	-------------	-------------	-------------

---



## Brønnøysundregistrene

### ÅRSREGNSKAP FOR REGNSKAPSÅRET 2024 - GENERELL INFORMASJON

Journalnummer: 2025 579274

#### Enheten

Organisasjonsnummer: 946 256 331  
Organisasjonsform: Aksjeselskap  
Foretaksnavn: KVERNELAND GROUP OPERATIONS  
NORWAY AS  
Forretningsadresse: Plogfabrikkvegen 1  
4353 KLEPP STASJON

#### Regnskapsår

Årsregnskapets periode: 01.01.2024 - 31.12.2024

#### Konsern

Morselskap i konsern: Nei

#### Regnskapsregler

Regler for små foretak benyttet: Nei  
Benyttet ved utarbeidelsen av  
årsregnskapet til selskapet: Forenklet IFRS

#### Årsregnskapet fastsatt av kompetent organ

Bekreftet av representant for selskapet: Inghild Johnsen  
Dato for fastsettelse av årsregnskapet: 19.05.2025

#### Grunnlag for avgivelse

År 2024: Årsregnskap er elektronisk innlevert.  
År 2023: Tall er hentet fra elektronisk innlevert årsregnskap fra 2024.

*Det er ikke krav til at årsregnskapet m.v. som sendes til Regnskapsregisteret er undertegnet. Kontrollen på at dette er utført ligger hos revisor/enhetens øverste organ. Sikkerheten ivaretas ved at innsender har rolle/rettighet for innsending av årsregnskapet via Altinn, og ved at det bekreftes at årsregnskapet er fastsatt av kompetent organ.*

Brønnøysundregistrene, 28.06.2025



Organisasjonsnr: 946 256 331  
KVERNELAND GROUP OPERATIONS  
NORWAY AS

## RESULTATREGNSKAP

Beløp i: NOK	Note	2024	2023
<b>RESULTATREGNSKAP</b>			
<b>Inntekter</b>			
Salgsinntekt	2, 3	733 968 507	1 058 196 448
<b>Sum inntekter</b>		<b>733 968 507</b>	<b>1 058 196 448</b>
<b>Kostnader</b>			
Varekostnad	14	289 470 800	403 384 434
Lønnskostnad og sosiale kostnader	4, 5	308 899 796	381 726 826
Avskrivninger på varige driftsmidler og immaterielle eiendeler	7, 8, 9	53 933 978	51 503 302
Nedskrivning av varige driftsmidler og immaterielle eiendeler	7, 8, 9	168 899	0
Annen driftskostnad	3, 4, 6, 7, 8	135 236 743	138 739 088
Tap på krav		38 641	
<b>Sum kostnader</b>		<b>787 748 857</b>	<b>975 353 650</b>
<b>Driftsresultat</b>		<b>-53 780 350</b>	<b>82 842 798</b>
<b>Finansinntekter og finanskostnader</b>			
Renteinntekt fra foretak i samme konsern		4 379 590	3 213 580
Annen renteinntekt		380 774	281 157
Valutagevinst	11	33 337 871	74 792 200
<b>Sum finansinntekter</b>		<b>38 098 235</b>	<b>78 286 937</b>
Valutatap	11	27 434 931	54 215 691
Rentekostnad til foretak i samme konsern		457 654	0
Annen rentekostnad		488 675	358 771
Annen finanskostnad		198 220	85 961
<b>Sum finanskostnader</b>		<b>28 579 480</b>	<b>54 660 423</b>
<b>Netto finans</b>		<b>9 518 755</b>	<b>23 626 514</b>
<b>Resultat før skattekostnad</b>		<b>-44 261 595</b>	<b>106 469 312</b>
Skattekostnad	12	-9 567 859	25 864 832
<b>Årsresultat</b>		<b>-34 693 736</b>	<b>80 604 480</b>
<b>Overføringer og disponeringer</b>			
Avgitt konsernbidrag	13		105 019 538
Overføring fra annen innskutt egenkapital	13	-34 693 734	-7 572 072



Overføring fra annen egenkapital	13		-16 842 986
<b>Sum overføringer og disponeringer</b>		<b>-34 693 734</b>	<b>80 604 480</b>



Organisasjonsnr: 946 256 331  
KVERNELAND GROUP OPERATIONS  
NORWAY AS

## BALANSE

Beløp i: NOK	Note	2024	2023
<b>BALANSE - EIENDELER</b>			
<b>Anleggsmidler</b>			
<b>Immaterielle eiendeler</b>			
Utvikling	6	8 117 478	5 912 470
Utsatt skattefordel	12	19 285 569	9 717 709
<b>Sum immaterielle eiendeler</b>		<b>27 403 047</b>	<b>15 630 179</b>
<b>Varige driftsmidler</b>			
Tomter, bygninger og annen fast eiendom	8	408 795 617	407 924 271
Maskiner og anlegg	8	103 688 055	85 339 894
Transportmidler	8,9	15 970 754	10 004 894
Driftsløsøre, inventar, verktøy, kontormaskiner ol	8	1 433 862	1 121 236
Anlegg under utførelse	7,8	34 260 450	64 275 547
<b>Sum varige driftsmidler</b>		<b>564 148 738</b>	<b>568 665 842</b>
<b>Sum anleggsmidler</b>		<b>591 551 785</b>	<b>584 296 021</b>
<b>Omløpsmidler</b>			
<b>Varer</b>			
Lager av råvarer	14	36 610 641	59 332 561
Lager av varer under tilvirkning	14	104 003 612	122 544 588
Lager av ferdigvarer	14	38 547 033	56 238 025
<b>Sum varer</b>		<b>179 161 286</b>	<b>238 115 174</b>
<b>Fordringer</b>			
Kundefordringer eksternt	16	1 259 583	1 420 811
Kundefordringer konsern	3	105 210 048	155 320 002
Andre fordringer eksternt	16	171 083	0
Andre kortsiktige fordringer	16	6 277 946	8 386 761
Konsernfordringer	15	57 355 471	155 900 597
<b>Sum fordringer</b>		<b>170 274 131</b>	<b>321 028 171</b>
<b>Bankinnskudd, kontanter og lignende</b>			
Bankinnskudd, kontanter og lignende	15	8 815 195	11 630 227
<b>Sum bankinnskudd, kontanter og lignende</b>		<b>8 815 195</b>	<b>11 630 227</b>
<b>Sum omløpsmidler</b>		<b>358 250 612</b>	<b>570 773 572</b>
<b>SUM EIENDELER</b>		<b>949 802 397</b>	<b>1 155 069 593</b>



## BALANSE - EGENKAPITAL OG GJELD

### Egenkapital

#### Innskutt egenkapital

Aksjekapital	17	353 000 000	353 000 000
Overkurs	13	378 239 694	378 239 694
Annen innskutt egenkapital	13	30 742 497	65 436 231
<b>Sum innskutt egenkapital</b>		<b>761 982 191</b>	<b>796 675 925</b>

#### Sum egenkapital

**761 982 191**      **796 675 925**

### Gjeld

#### Langsiktig gjeld

##### Annen langsiktig gjeld

Langsiktige leieforpliktelser	9	10 757 848	5 910 730
<b>Sum annen langsiktig gjeld</b>		<b>10 757 848</b>	<b>5 910 730</b>

#### Sum langsiktig gjeld

**10 757 848**      **5 910 730**

#### Kortsiktig gjeld

Leverandørgjeld		97 956 772	112 654 261
Skyldige offentlige avgifter	16	18 223 247	24 056 162
Kortsiktig konserngjeld		100 375	40 276
Kortsiktige leieforpliktelser	9	5 286 903	4 016 706
Garantiansvar	18	15 166 432	21 146 086
Skyldig lønn, feriepenger etc	16	31 937 465	47 819 828
Annen kortsiktig gjeld	16	8 391 164	8 108 953
Skyldig konsernbidrag	12		134 640 667
<b>Sum kortsiktig gjeld</b>		<b>177 062 358</b>	<b>352 482 939</b>

#### Sum gjeld

**187 820 206**      **358 393 669**

#### SUM EGENKAPITAL OG GJELD

**949 802 397**      **1 155 069 594**



Organisasjonsnr: 946 256 331  
KVERNELAND GROUP OPERATIONS  
NORWAY AS

NOTEOPPLYSNINGER - SELSKAP - alle poster oppgitt i hele tall

## Note

1

### Regnskapsprinsipper

Årsregnskapet er utarbeidet etter reglene i regnskapsloven § 3-9 og forskrift om forenklet IFRS fastsatt av Finansdepartementet i 2014. Tidspunktet for overgang til måling etter IFRS var 1. januar 2019. Dette innebærer i hovedsak at måling og innregning følger internasjonale regnskapsstandarder (IFRS) og presentasjon og noteopplysninger er i henhold til norsk regnskapslov og god regnskapsskikk. Unntak fra måling og innregning etter full IFRS er forklart nedenfor. " " Unntak fra måle- og innregningsregler i IFRS: - Utdeling av konsernbidrag regnskapsføres i samsvar med regnskapslovens generelle bestemmelser - Mottatt konsernbidrag regnskapsføres i samme år som giver avsetter for dette iht. god regnskapsskikk. Selskapet benytter NOK som både presentasjons- og funksjonell valuta. Klassifisering av eiendeler og gjeld Eiendeler som inngår i varekretsløpet, bankinnskudd og andre eiendeler som forventes realisert innen tolv måneder klassifiseres som omløpsmidler. Øvrige eiendeler klassifiseres som anleggsmidler. Gjeld som inngår i varekretsløpet eller har forfall innen tolv måneder klassifiseres som kortsiktig gjeld. Alle andre forpliktelser klassifiseres som langsiktige. Neste års avdrag på langsiktig gjeld er klassifisert som kortsiktig gjeld. Eiendeler og gjeld i utenlandsk valuta Transaksjoner i utenlandsk valuta omregnes til kursen på transaksjonstidspunktet. Pengeposter i utenlandsk valuta " omregnes til norske kroner ved å benytte balansedagens kurs. Valutakursendringer resultatføres løpende under andre " finansposter. Forskning og utvikling Utgifter til forskningsaktiviteter kostnadsføres løpende. Utgifter knyttet til utviklingsaktiviteter balanseføres etter utarbeidet sannsynlig at de fremtidige økonomiske fordelene knyttet til eiendelene vil tilflyte selskapet og anskaffelseskost kan måles pålitelig. Balanseførte utviklingskostnader føres til anskaffelseskost fratrukket akkumulerte av- og nedskrivninger. Utgifter til annet utviklingsarbeid som garantioppfølging, service, testing utarbeidelse av prototyper kostnadsføres løpende. Immaterielle eiendeler som er kjøpt enkeltvis, er balanseført til anskaffelseskost. Immaterielle eiendeler overtatt ved kjøp av virksomhet, er balanseført til anskaffelseskost når kriteriene for balanseføring er oppfylt. Immaterielle eiendeler med begrenset økonomisk levetid avskrives planmessig. Immaterielle eiendeler nedskrives til gjenvinnbart beløp dersom de forventede økonomiske fordelene ikke dekker balanseført verdi og eventuelle gjenstående tilvirkningsutgifter. Offentlige tilskudd Investeringstilskudd presenteres i balansen som periodisert som utsatt inntekt. Tilskuddet avskrives i takt med avskrivningsperioden til tilhørende eiendel. Driftstilskudd presenteres i resultatet under andre inntekter eller gjennom reduksjon av relevant kostnadspost. Tilskuddet resultatføres samtidig med tilhørende inntekt eller kostnad. Varige driftsmidler Varige driftsmidler måles til anskaffelseskost fratrukket akkumulerte av- og nedskrivninger. Når eiendeler selges eller utrangeres blir balanseført verdi fraregnet og eventuelt tap eller gevinst resultatføres. Anskaffelseskost inkluderer alle utgifter som kan henføres direkte til kjøp eller tilvirkning av eiendelen. Hver vesentlig komponent av varige driftsmidler avskrives lineært over estimert utnyttbar levetid. Varige driftsmidler vurderes for nedskrivning ved indikatorer på at balanseført verdi kan være lavere enn gjenvinnbart beløp. Vedlikehold av varige driftsmidler kostnadsføres løpende. Leieavtaler Finansielle leieavtaler balanseføres under varige driftsmidler. Leieforpliktelsene klassifiseres som gjeld. Leieavtalene balanseføres til



verdien av vederlaget i leieavtalen. Verdien av vederlaget er nåverdien av leiebetalingene. Ved beregning av benyttet enten oppgitt rente i leieavtalene eller selskapets alternative lånerente. Leieavtalene avskrives over en fornuftig avskrivingsplan. Leiebeløpene fordeles mellom en rentekomponent og en avdragsdel. Leiebetalinger knyttet til leie av eiendeler med lav verdi eller avtaler med varighet under tolv måneder kostnadsføres etter hvert som de påløper. Øvrige leieavtaler balanseføres. Finansielle eiendeler Selskapets finansielle eiendeler omfatter i hovedsak kundefordringer som stammer fra varesalg, primært til andre selskaper i samme konsern. Fordringene gjøres opp ved mottak av betaling fra kunde og balanseføres derfor til pålydende. Selskapet har avtale med et tilknyttet selskap (KgInter) som innebærer at alle interne kundefordringer overføres til dette selskapet. Dette inkluderer både eiendomsretten til fordringene og den tilhørende kredittrisikoen. Det tilknyttede selskapet har en solid kredittvurdering og har etablert effektive rutiner for innkreving og håndtering av fordringer, noe som ytterligere minimerer risikoen for tap. Eksterne fordringer utgjør en liten andel av samlede salgsinntekter med lav historisk krad av kreditttap, risikoen her vurderes derfor som lav. Varer Råvarer og innkjøpte komponenter er vurdert til laveste av anskaffelseskost og virkelig verdi. Anskaffelseskost tilordnes varer innenfor samme varegruppe basert på flytende gjennomsnitt. Varer i arbeid og ferdigvarer er vurdert til tilvirkningskost, som omfatter direkte lønnskostnader inklusiv sosiale kostnader, direkte material samt påslag for indirekte produksjonskostnader knyttet direkte til produksjonsmetoden. Driftsinntekter Selskapets driftsinntekter stammer i all hovedsak fra produksjon og salg av landbruksmaskiner. Inntektene resultatføres på det tidspunkt kontrollen over varen er overført til kunden og med det beløp som reflekterer hva selskapet forventer å motta. Kontrolloverføringen vil, avhengig av avtalen, finne sted når varen er overlevert til transportør eller fysisk levert hos kunde. Konsernkonto Selskapet inngår i en fler valuta konsernkontoordning med morselskapet Kverneland AS som toppkontoinnehaver. I konsernkontoordningen inngår flere valutakontoer som presenteres netto i balansen på bakgrunn av selskapets netto innskudd eller trekk i ordningen. Selskapets hefter solidarisk med andre konsernselskaper for gjeld knyttet til denne ordningen. Garantier og serviceytelser Forpliktelse knyttet til garantier for salg vurderes til estimert kostnad for ytelsene. Estimater beregnes med utgangspunkt i erfaringstall for garantier. Pensjoner Innskuddsbasert pensjonsordning Pensjonspremie til innskuddsbasert pensjonsordning kostnadsføres når den påløper. AFP pensjon Utgifter til AFP pensjon kostnadsføres i tråd med innbetalingene til pensjonsordningen og behandles som en Kontantstrømpoppstilling Kontantstrømpoppstillingen er utarbeidet etter den indirekte metoden. Kontanter og kontantekvivalenter omfatter kontanter, bankinnskudd, og andre kortsiktige, likvide plasseringer. Tilskuddet resultatføres samtidig med tilhørende inntekt eller kostnad. Skatter Skattekostnaden består av betalbar skatt og endring utsatt skatt. Skatt blir resultatført med mindre den relaterer seg til poster som er ført i oppstillingen over andre inntekter og kostnader eller direkte mot egenkapitalen. I disse tilfellene blir skatten også ført i andre inntekter og kostnader eller direkte mot egenkapitalen. Det er innregnet utsatt skatt på midlertidige forskjeller mellom skattemessige og regnskapsmessige verdier på eiendeler og gjeld. Et unntak er midlertidige forskjeller som oppstår ved første gangs balanseføring av en gjeld eller eiendel i en transaksjon som ikke er en virksomhetssammenslutning. Disse blir ikke balanseført. Utsatt skattefordel balanseføres i den grad det er sannsynlig at fremtidig skattepliktig inntekt vil utligne de skattereduserende midlertidige forskjellene. Endring av regnskapsprinsipper Selskapet har ikke endret noen regnskapsprinsipper.

## Note

4

## Antall årsverk i regnskapsåret

386.00

## Note



4

## Spesifisering av resultatregnskapet

### Lønnskostnader

<u>Lønn</u>	<u>Årets</u>	<u>Fjorårets</u>
	234849904.00	284415214.00
<u>Folketrygdavgift</u>	<u>Årets</u>	<u>Fjorårets</u>
	36020145.00	43945089.00
<u>Pensjonskostnader</u>	<u>Årets</u>	<u>Fjorårets</u>
	19020572.00	20677857.00
<u>Andre ytelser</u>	<u>Årets</u>	<u>Fjorårets</u>
	19009175.00	32688665.00
<u>Sum lønnskostnader</u>	<u>Årets</u>	<u>Fjorårets</u>
	308899796.00	381726826.00

### Note

#### Ekstraordinære inntekter og kostnader

<u>Sum</u>	<u>Beløp</u>
<u>Balanseført verdi 31.12.</u>	<u>Varige driftsmidler</u> <u>Immaterielle eiend.</u>

### Konsernregnskap

Virksomheten inngår i konsolideringen til morselskapets konsernregnsk.: Nei

### Morselskapet sitt navn

### Forretningskontor for morselskapet

### Begrunnelse for at datterselskap er utelatt fra konsolideringen

### Konsern, tilknyttet selskap m.v. - fordringer og gjeld

#### Fordringer

<u>Samlet beløp - tilknyttet selskap</u>	<u>Årets</u>	<u>Fjorårets</u>
<u>Samlet beløp - foretak i samme konsern</u>	<u>Årets</u>	<u>Fjorårets</u>
<u>Samlet beløp - foretak i samme konsern</u>	<u>Årets</u>	<u>Fjorårets</u>





**Protocol from Shareholders Meeting in  
Kverneland Group Operations Norway AS**

Shareholder meeting in  
Kverneland Group Operations Norway AS

On June 11<sup>th</sup> 2025 a Shareholder meeting of  
Kverneland Group Operations Norway AS was  
held.

Arild Gjerde attended on behalf of Kverneland  
AS, accompanied by Tor Magne Brunes,  
representing 100 % of the shares in the  
company.

There were no comments to the call for  
meeting or the agenda, and these were  
consequently approved.

1. Arild Gjerde was elected as meeting  
lead. Tor Magne Brunes was elected to  
sign the protocol together with the  
leader of the meeting.
2. The proposal from Board of Directors to  
for Annual result and Annual report of  
2024, as well as auditor's report, was  
unanimously approved by the  
Shareholder meeting.

11.06.2025

Arild Gjerde

**Referat fra generalforsamling i  
Kverneland Group Operations Norway AS**

Generalforsamling  
Kverneland Group Operations Norway AS

Den 11. juni 2025 ble det avholdt  
generalforsamling i Kverneland Group  
Operations Norway AS.

Fremmøte var Arild Gjerde på vegne av  
Kverneland AS, som eier 100 % av aksjene i  
selskapet, og Tor Magne Brunes.

Det fremkom ingen merknader til innkalling og  
dagsorden, og disse ble følgelig godkjent.

1. Arild Gjerde ble valgt til møteleder. Tor  
Magne Brunes ble valgt til å  
undertegne protokollen sammen med  
møteleder.
2. Styrets forslag til årsregnskap og  
årsberetning 2024 for selskapet, samt  
revisors beretning, ble enstemmig  
vedtatt.

11.06.2025

Tor Magne Brunes

**Kverneland Group Operations Norway AS**

**Et medlem i Kverneland Group**

Plogfabrikkvegen 1  
N-4353 Klepp St  
Norway

Telefon: 51 42 90 00  
Telefaks: 51 42 90 02  
[www.kvernelandgroup.com](http://www.kvernelandgroup.com)

Foretaksnr.:  
NO 946 256 331 MVA



## KVERNELAND GROUP OPERATIONS NORWAY AS

### ÅRSBERETNING 2024

#### Virksomhetens art

Kverneland Group Operations Norway AS produserer og selger landbruksutstyr og er et driftsselskap 100% eid av Kverneland AS. Produksjonen er lokalisert til Øksnevad i Klepp kommune i Rogaland. Hovedvirksomheten er produksjon og salg av landbruksmaskiner, tilbehør og reservedeler. Selskapet selger hovedsakelig til selskaper i Kverneland-konsernet, men også til enkelte eksterne kunder.

Produktporteføljen omfatter blant annet vendbare og ordinære monterte ploger, både monterte og semi-monterte, samt ploger med packomat og pakkere. Selskapet har i tillegg et mindre salg av herdetjenester for lokale kunder.

Selskapet har 380 faste ansatte. Kverneland Group Operations Norway AS driver forsknings- og utviklingsaktivitet knyttet til sine produkter. Selskapet eksporterer anslagsvis 90 % av produksjonen, hvor hovedmarkedene er i Europa, med salg til Nord-Amerika, Asia, Oseania og Afrika.

#### Fortsatt drift

Selskapet gikk med underskudd i 2024. Årsregnskapet er avlagt under forutsetningen om fortsatt drift. Dette er basert på kostnadsbesparende tiltak i 2024, budsjettert omsetning og resultat for 2025, selskapets langsiktige strategiske planer og positive antydninger i markedet med hensyn til ordresituasjon. Som en del av Kubota-konsernet har Kverneland en solid eier i ryggen som kan bidra med likviditet ved behov.

#### Tilstand for arbeidsmiljø, likestilling og utvikling

Kverneland Group Operations Norway AS skal være en attraktiv, rettferdig og god arbeidsplass som beholder og tiltrekker den mest engasjerte og best kvalifiserte kompetansen. Vi rekrutterer nye medarbeidere basert på behovet for kompetanse og har objektive og ikke-diskriminerende rekrutteringsprosesser uavhengig av kjønn, seksuell orientering, alder, politisk og religiøs tilhørighet og etnisitet.



## Lønnspolitikk

Kverneland Group Operations Norway AS har utarbeidet prosedyre for lønns- og stillingssystem, som evalueres årlig. Den sikrer rettferdig lønn utfra stillingsnivåene og stillingskategorier i virksomheten. I KGON er vi opptatt av å sikre likelønn. Ved hjelp av prosedyre for lønns- og stillingssystem for funksjonærer sikrer vi like forutsetninger uavhengig av kjønn, etnisitet, handikap og religion.

Lønnsstrukturen vurderes både ved ansettelse og en gang i året for å verifisere om forskjellene er riktige og rettferdige. Eventuelle korrigeringer gjøres 01.07 hvert år, eller i henhold til avtaler. Medarbeidersamtaler utføres årlig for å gi bedre struktur og enda bedre grunnlag for fastsettelse av lønnsstrukturen.

For operatørene har vi gjennom tariffavtale sikret like forutsetninger og rammevilkår for alle uavhengig av kjønn, etnisitet, handikap og religion.

## Arbeidsmiljø, kompetanse- og ledelsesutvikling

Hvert andre år har vi medarbeiderundersøkelse med spørsmål utarbeidet av STAMI (Statens arbeidsmiljøinstitutt). Oppfølgingsarbeidet er en stor og viktig del som vi bruker mye tid på. Resultater gjennomgås først i firklover, deretter med avdelingen. Videre velges fire konkrete emne/tema og til slutt lages forbedringsforslag i fellesskap.

Vi er opptatt av godt arbeidsmiljø, og har månedlige partssammensatte Firklovertmøter. Firklovertmøtene består av avdelingsleder, verneombud, tillitsvalgt, HR og eventuell kulturmedspiller (ambassadør for våre medarbeiderkriterier). Her settes det søkelys på arbeidsmiljøet, sykefravær og HMS.

Karriere- og kompetanseutvikling er en viktig del av våre årlige medarbeidersamtaler. Intern vekst og muligheter er et viktig virkemiddel for å sikre KGON riktig kompetanse og samtidig gi medarbeidere karrieremuligheter. Alle stillinger lyses ut internt via bedriftsmelding, slik at samtlige ansatte skal få mulighet til å søke.

Vi legger stor vekt på lærlinger og samfunnsansvaret for opplæring av nye fagarbeidere. Vi har flere ansatte som er medlemmer i prøvenemnd, og deltar i opplæring og oppfølging av våre i år 24 nye lærlinger. Vi jobber kontinuerlig med muligheter for inntak av flere lærlinger innen relevante fagområder.

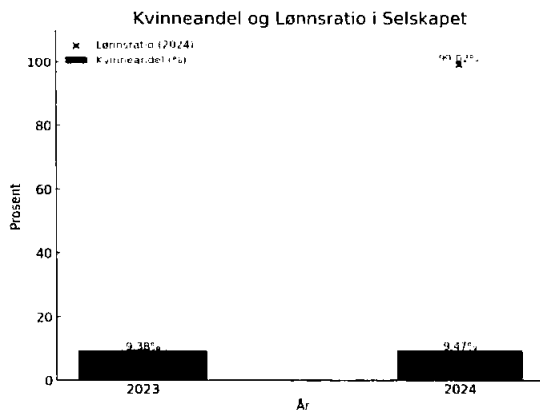


Kverneland Group Operations Norway AS utviklet og etablerte i 2021 egne medarbeider- og lederkriterier – i dette arbeidet deltok 25 leder- og ansattrepresentanter. I 2023 startet vi vårt eget lederutviklingsprogram «Ledersmiå». Dette programmet bestod av fem samlinger, og hadde som mål å bidra til å forankre våre lederkriterier og skape en kultur preget av læring og prestasjon, etablere felles ledelse, styrke samhandling og erfaringsutveksling. Fra høsten 2024, har vi hatt oppstart for enda ett talent/lederutviklingsprogram, som er basert på samme strategi.

### **Mangfold og likestilling**

I KGON er vi opptatt av at faste arbeidsoppgaver så langt som mulig skal utføres av faste medarbeidere, og benytter i svært liten grad midlertidig/innleid arbeidskraft. I de tilfeller vi benytter midlertidig/innleid arbeidskraft er det for å dekke opp for sykefravær og permisjoner/fødselspermisjoner. Vi legger stor vekt på å opptre i samsvar med nytt innleieregelverk. Det var pr. 31. desember 2024 ingen midlertidig ansatte og to timebaserte, 50 % kvinner og 50 % menn. Andelen kvinner og menn i både konsernstyret og konsernledelsen, er etter regelverket. Det er et tett og godt samarbeid med tillitsvalgte om kompetanse og midlertidige ansatte.

Det var pr. 31. desember 2024 380 faste ansatte i KGON, og disse utgjorde 349,2 årsverk. Samme tidspunkt i 2023 var det 512 fast ansatte som utgjorde 453,8 årsverk. Av totalt antall ansatte er 9,47 % kvinner, mot 9,38% året før. I lederstillinger er kvinneandelen 11 %. I løpet av 2024 har vi hatt en stor nedbemanning som følge av kraftig reduksjon i ordrer ved bedriften. Gjennomsnittlig lønn for kvinner i forhold til gjennomsnittlig lønn for menn (lønnratio) er 99,02% for alle funksjonærer. For våre operatører er lønnratioen 1, da tariffavtale gir lik lønn og forutsetninger for kvinner og menn. I KGON er det 11 deltidsstillinger pr. 31. desember 2024, fordelt med 9 % kvinner og 91% menn. Samtlige av disse har selv ønsket å jobbe deltid. I 2024 hadde kvinner gjennomsnittlig 4,2 uker foreldrepermisjon og menn 5,5 uker.



Mangfold og inkludering er viktig for Kverneland Group Operations Norway AS, og det gjenspeiles blant annet i våre over 25 nasjonaliteter. Selskapet er en industribedrift og når vi ser på fagkombinasjonen som ligger i utdanningen til majoriteten av de ansatte, så kommer de fra yrker hvor det er færre kvinner enn menn som utdanner seg, ref. statistikker fra SSB.

## Arbeidsmiljø og personale

Kverneland Group Operations Norway AS har som mål å ha mindre enn 5,5% sykefravær. Dette målet klarte selskapet å oppnå i 2024, da sykefraværet var på 4,14%, mot 6,94% i 2023. Nedgangen i sykefravær er størst for sykdom med legemelding.

Fraværstype	2024	2023	2022	2021
Egenmelding	1,28 %	1,84 %	2,08 %	1,58 %
Syk med legemelding	2,46 %	4,44 %	3,68 %	4,28 %
Gradert sykmeldt	0,38 %	0,54 %	0,41 %	0,54 %
Skadefravær	0,02 %	0,12 %	0,05 %	0,11 %
<b>Totalt</b>	<b>4,14 %</b>	<b>6,94 %</b>	<b>6,22 %</b>	<b>6,51 %</b>



Sykefravær pr kategori 2024

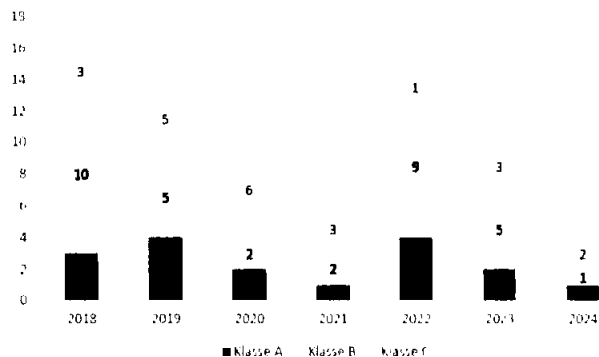


Sikkerhet er første prioritet, og selskapet kan vise til en god fremgang generelt, men og spesielt fra 2023 til 2024.

Skader	2024	2023
Timer arbeidet	559 049	739 261
Alvorlige hendelser	0	0
Skade med fravær (alvorlighetsgrad A)	1	2
Skade med fravær (alvorlighetsgrad B)	1	5
Skade med fravær (alvorlighetsgrad C)	2	3
Fraværsdager med skade-årsak per million arbeidstimer	32	139

I 2024 forekom det totalt 4 skader med fravær, mot 10 i 2023. Dette viser en positiv effekt av det kontinuerlige arbeidet med å forbedre sikring og trygging av arbeidsmiljøet. Dette gjøres blant annet ved å oppfordre ansatte til å rapportere dersom de observerer HMS-saker som kan utgjøre risiko. I 2024 ble det rapportert 272 slike saker.

Antall skader med fravær (klassifisert)





Det kontinuerlige søkelyset på sikkerhet gjør at arbeidsmiljøet oppleves som godt. Selskapets arbeidsmiljøutvalg (AMU) har avholdt regelmessige møter i 2024, hvor en rekke saker er blitt behandlet og løsninger foreslått for de berørte avdelingene. Samarbeidet med de ansattes organisasjoner i Bedriftsutvalget (BU) har vært godt og bidratt positivt til driften.

## Åpenhetsloven

Kverneland Group Operations Norway AS har etablerte aktsomhetsvurderinger som er forankret gjennom virksomhetens styre, retningslinjer, handlingsplan og styringssystem. Aktsomhetsvurderingene følger OECDs retningslinjer og er offentliggjort på selskapets nettside: [Due Diligence Report](#)

## Ansvarsforsikring

Kverneland AS har en styre- og styreansvarsforsikring. Forsikringen gjelder for styremedlemmer og funksjonærer i Kverneland AS og datterselskaper som eies mer enn 50%. Forsikringen dekker i tillegg for hver ansatt som opptrer i lederskap. Denne er plassert hos forsikringsgivere som vurderes som økonomiske solide.

## Miljørapportering

Bedriften jobber aktivt med ytre miljø, og har etablert egen miljø- og energipolitikk. Det gjennomføres samsvarsvurdering mot lovverk to ganger i året, med tilhørende vurdering og tiltaksplaner der det blir presisert behov for dette. Det har vært arbeidet aktivt i 2024 for å oppnå samsvar med miljøstandard 14001, og dette arbeidet nærmer seg slutføring. Selskapet planlegger å sertifisere seg innen standarden i løpet av første kvartal 2025. Bedriften har også en egen miljøplan 2020-2025 der det er et mål om reduksjon av:

- CO2 og energi per produserte enhet
- Avfall og farlig avfall per produserte enhet
- VOC

Miljøplan og bedriftens miljøarbeid samkjøres her opp mot FNs bærekraftsmål som er relevante innenfor miljø.

Energireduserende aktiviteter står høyt i fokus, og selskapet har i 2024 klart å fullføre flere prosjekter som har store innvirkninger på energireduksjon og CO2 utslipp. Siden 2021 har selskapet redusert det totale energiforbruket med 16,21 GWh.



Energital	Enhet	2024	2023
Total energi brukt	GWh	37,1	48,0
Strøm	kWh	24 760 790	29 132 219
Gass	kWh	12 319 036	18 882 132
Standardtimer brukt	Antall	148 307	229 318
Energi brukt per gjennomsnittsplog*	MWh	15,0	12,6
CO2 utslipp**	Tonn	3205	4780

\*gjennomsnittsplog inkluderer også salg av varmebehandlingstjenester (herdetjenester) & reservedelersproduksjon

\*\* Kalkulert med verdier EL-kg CO2e pr kWh 0,015 & Propan-kg CO2e pr kWh 0,23

Avfallstall	Enhet	2024	2023
Total mengde avfall	Tonn	2672	3908
Farlig avfall	Tonn	285	334
Metall til gjenvinning*	Tonn	2224	3328
Annet avfall (næringsavfall m.m.)	Tonn	162	247

\*Metall blir 100% resirkulert

## Forskning og utvikling

Foretaket har en egen avdeling for forskning og produktutvikling. Prosjekter gjennomført i 2024 forventes å bidra til økt kundetilfredshet, økt salg og reduserte produksjonskostnader fremover i tid. Effekten fra de prosjektene som er gjennomført i regnskapsåret forventes minst å motsvare samlede påløpte utgifter.

Selskapet har drevet med ulike utviklingsprosjekter, primært knyttet til å utvikle digital styring av plog og nye slitedeler til plog, samt oppgradering av eksisterende modeller basert på standardisering på komponentnivå. Utviklingsprosjektene er i tråd med forventet tidsestimert for ferdigstillelse og har utarbeidet investeringsplan for kommende prosjektarbeid for 2025.

## Finansiell risiko

### Markedsrisiko

Selskapets aktiviteter er fortsatt utsatt for finansiell risiko, som i det vesentlige er knyttet til de makroøkonomiske forholdene som påvirker markedssituasjonen og ordretilgang.

Inflasjon og volatile valutakurser utgjør risiko som har vært utfordringer for 2024. Selskapet har arbeidet med å sikre forutsigbarhet på pris for sentrale innsatsfaktorer for å håndtere denne usikkerheten. Prisveksten ser ut til å fortsatt ligge på et høyt nivå, hvor det pekes på handelsforstyrrelser og økt offentlig pengebruk som årsaker til inflasjonen. Sentralbankene forventer ikke stabilisering på rundt 2 % før rundt 2026. Det kan medføre at selskapet kan fortsette å oppleve kostnadsøkninger på sentrale innsatsfaktorer som vil påvirke lønnsomheten.



Utvikling på stålprisene er sentralt for Kverneland Group Operations Norway AS. Selskapet har valgt å ikke sikre seg mot stålprisrisikoen fullt ut, men kontraktene for kjøp av stål er i hovedsak gjort på fastprisbasis med en varierende varighet på tre til seks måneder. Stålmarkedet i Europa er preget av lav etterspørsel, økt import av billig stål fra Kina og press på stålprisene. Lavere pris på innsatsfaktorene vil være fordelaktig for Kverneland, samtidig som at det er en risiko for redusert tilgjengelighet på sikt, ved for eksempel produksjonskutt.

Energipriser dukket opp som ny risiko både med hensyn til tilgang og prisutvikling i 2022, og er fortsatt en relevant faktor som bør vurderes. Driverne er sammensatt; krigen i Ukraina, økt elektrifisering og strømforbruk, CO2-prising, manglende overkapasitet nord-sør og store endringer i energimiksen i Europa gjør fremtiden uforutsigbar når det gjelder energi. Selskapet har sikret vesentlig del av volumet på strøm på fastpris for å håndtere denne risikoen. Disse avtalene utløpet henholdsvis ved utgangen av 2025 og april 2026.

Økt inflasjon påvirker pengepolitikken og har medført økt rentenivå siden 2023. Høyere renter gir økte lånekostnader, som kan påvirke investeringsviljen for næringsdrivende. Det medfører økt risiko for fremtidig ordreinntak. Kverneland Group Operations Norway AS har ikke lån og er derfor ikke direkte påvirket av rentenivået, men risikoen er knyttet til den innstrammende effekten høy styringsrente kan ha på ordretilgangen.

Endringer i de regulatoriske rammeverkene utgjør også en risiko, eksemplifisert ved at flere sentraleuropeiske markeder har innført insentiver for bønder til å investere i alternative jordbearbeidingsmetoder. Dette har gitt plogmarkedet et større fall enn andre produktgrupper i disse markedene. Det understreker viktigheten av å fortsette forsknings- og utviklingsarbeid for å utarbeide nye løsninger og produkter som er mer fleksible og bedre tilpasset endringer i markedet som oppstår på grunn av reguleringer.

### Kredittrisiko

Kverneland Group Operations Norway AS selger hovedsakelig internt til andre virksomheter i konsernet, og anser derfor kredittrisikoen som lav. Selskapet gjør en egen kredittvurdering av de eksterne kundene som opprettes basert på offentlig tilgjengelig informasjon og forventet salg.



## Likviditetsrisiko

Selskapets likviditetsrisiko er relatert til kontantstrøm. Selskapet deltar i konsernets cash pool og er derfor underlagt konsernets til enhver tid gjeldende kredittfasiliteter.

## Valutarisiko

Selskapet fakturerer i hovedsak i EUR, men på kostnadssiden er anslagsvis 30 % av kostgrunnlaget i EUR. Det betyr at selskapet er sterkt eksponert for svingninger i valutakurser. Derfor har selskapet bevisst forsøkt å øke kostnadsmassen i EUR for å redusere valutarisikoen ved å også ha leverandører i EUR. Selskapet har tidligere brukt valutasikringskontrakter gjennom morselskapet, men har ikke benyttet seg av disse i 2024. Hvis forholdene i verdensøkonomien og valutamarkedet tilsier det så kan denne sikringsmetoden igjen tas i bruk på kort varsel.

## **Fremtidig utvikling**

2024 har vært et utfordrende år for Kverneland Group Operations Norway AS, preget av makroøkonomiske faktorer som har sterkt påvirket driften. Til tross for dette har selskapet opprettholdt en sterk posisjon i markedet og arbeidet målrettet for å tilpasse seg de nye økonomiske realitetene.

2024 var preget av et vedvarende svakt marked, med lav investeringsvilje i landbruksbransjen. Ordreinntaket for plog har vært kritisk gjennom hele året, påvirket av høye lagernivåer i distribusjonsskjeden. Det skyldes redusert investeringsvilje i landbrukssektoren, grunnet økt inflasjon og høyere renter, samt strengere reguleringer for landbrukssektoren i EU.

Salget av slite- og reservedeler har holdt seg på et godt nivå allikevel i 2024, som indikerer at selskapets ploger enda er i bruk og beholder markedsandeler. Selskapet bør allikevel ha et fokus på økt tilpasningsdyktighet i henhold til markedsutvikling og være forberedt på endringer i etterspørsel.

Ordresituasjonen viste en viss bedring mot slutten av året og gir moderat forutsigbarhet for første kvartal 2025. Det generelle markedet er imidlertid fortsatt usikkert, det er ingen antydninger til et konkret vendepunkt. Det er forventet en økning i salg for 2025 sammenlignet med 2024.



Grunnet den krevende situasjonen ble en omfattende restruktureringsprosess gjennomført som følge av redusert ordresituasjon. Dette inkluderte midlertidige permitteringer, tilbud om tidligpensjon og stans i alle ikke-kritiske investeringer. Kapasitetskostnadene ble i stor grad holdt under kontroll, og det ble gjort flere omklassifiseringer for å forbedre budsjettøyaktigheten. Totalt ble over 100 årsverk redusert gjennom året.

Restruktureringsprosessen burde gi et bedre utgangspunkt for det kommende året med hensyn til kostnadskontroll.

Samtidig vil det fortsatt jobbes intenst med strategiske forbedringer for å sikre vedvarende kostnadskontroll, produktkvalitet og effektivitet i verdikjeden. Selskapet har konkrete aksjonsplaner for det kommende året for å ivareta dette. Det er ikke planlagt ytterligere nedbemanning i 2025, og nye ansettelser vil vurderes i tråd med operativ og finansiell planlegging.

Russlands invasjon av Ukraina og sanksjonsregimet i EU har fortsatt å påvirke selskapets operasjoner. Til tross for dette har selskapet, i samarbeid med juridiske rådgivere, sikret at alle sanksjoner og regelverk overholdes.

Det er normalt betydelig usikkerhet knyttet til vurdering av fremtidige forhold, men anser grunnlaget for fremtidig drift til stede.

## **Resultat, investeringer, finansiering og likviditet**

### Årsresultat

Kverneland Group Operations Norway AS hadde et negativt driftsresultat på 53,7 millioner kroner i 2024, i motsetning til et positivt driftsresultat på 82,8 millioner kroner i 2023.

Selskapet opplevde en nedgang i salgsinntekter fra ca. 1,1 milliarder kroner i 2023 til 733 millioner kroner i 2024. Dette representerer en reduksjon på omtrent 33%, og reflekterer den utfordrende ordresituasjonen selskapet har stått i det siste året.

Tilsvarende klarte selskapet å redusere driftskostnader fra ca. 975 millioner kroner i 2023 til ca. 780 millioner kroner i 2024. Dette representerer en nedgang på 19%, som indikerer at til tross for inngripende tiltak som nedbemanning, så har ikke selskapets kostnadsreducerende tiltak klart å holde samme takt som reduksjonen i salg. De største kostnadskategoriene var varekostnader og lønnskostnader.



I forhold til finansielle poster så opplevde selskapet også en betydelig reduksjon i netto finansresultat fra 23,6 millioner kroner til 9,5 millioner kroner. Dette skyldes hovedsakelig lavere valutagevinster.

Dette resulterer i et negativt årsresultat på 34,7 millioner kroner, sammenlignet med et positivt årsresultat på 80,6 millioner kroner i 2023.

### Balanseposter

Kverneland Group Operations AS har hatt en betydelig reduksjon av eiendeler, fra 1,1 milliarder kroner i 2023 til 950 millioner kroner i 2024. Dette skyldes hovedsakelig nedgang i omløpsmidler, spesielt lagerbeholdninger og kundefordringer. Dette reflekterer noen av de konkrete kostnadsbesparende tiltakene som ble iverksatt for å håndtere den utfordrende situasjonen.

Tilsvarende har kortsiktig gjeld blitt redusert fra 352 millioner i 2023 kroner til 177 millioner kroner i 2024, en nedgang på 50%.

Det negative resultatet har gitt en reduksjon i egenkapital fra 796 millioner kroner i 2023 til 761 millioner kroner i 2024.

Selskapet har gjort egeninvesteringer for 39,9 millioner i 2024 mot 44,9 millioner kroner i 2023, hvor det vesentligste ble brukt til produksjonsutstyr og bygg på Klepp. Investeringer gjennomført i 2024 ble begrenset til kritiske områder, spesielt innen helse, miljø og sikkerhet (HMS) samt kontinuitet i produksjonen. Totalt lå investeringsnivået lavere enn tidligere år grunnet den utfordrende situasjonen.



**Årsresultat og disponeringer**

Styret foreslår følgende disponering av årsresultatet i Kverneland Group Operations Norway AS:

Årsresultat	kr. -34.693.734
<u>Overført fra innskutt egenkapital</u>	<u>kr. -34.693.734</u>
Sum disponeringer	kr. -34.693.734

Kverneland, 19.05.2025

I styret for Kverneland Group Operations Norway AS:

Tor Magne Brunes

Bodil Barka

Bård Berntsen

Styreleder

Styremedlem

Styremedlem

Ann Theres Skretting

Kent Ruben Isaksen Buås

Lars Rotseth

Styremedlem

Styremedlem

Daglig leder



**Årsregnskap**

Kverneland Group Operations  
Norway AS

**2024**



## Kverneland Group Operations Norway AS Resultatregnskap

Alle tall i NOK		0	
NOTE	DRIFTSINTEKTER OG DRIFTSKOSTNADER	2024	2023
2,3	Salgsinntekt	733 968 507	1 058 196 448
	Annen driftsinntekt	-	-
	<b>Sum driftsinntekter</b>	<b>733 968 507</b>	<b>1 058 196 448</b>
14	Varekostnad	289 470 800	403 384 434
4,5	Lønnskostnad og sosiale kostnader	308 899 796	381 726 826
7,8,9	Avskrivning på varige driftsmidler og immaterielle eiendeler	53 933 978	51 503 302
7,8,9	Nedskrivning av varige driftsmidler og immaterielle eiendeler	168 899	-
3,4,6,7,8,9,10	Annen driftskostnad	135 236 743	138 739 088
	Tap på krav	38 641	-
	<b>Sum driftskostnader</b>	<b>787 748 856</b>	<b>975 353 649</b>
	<b>Driftsresultat</b>	<b>- 53 780 349</b>	<b>82 842 799</b>
<b>FINANSINTEKTER OG FINANSKOSTNADER</b>			
11	Netto valutagevinst (+) / valutatap (-)	5 902 940	20 576 509
	Renteinntekt fra foretak i samme konsern	4 379 590	3 213 580
	Annen renteinntekt	380 774	281 157
	Rentekostnad til foretak i samme konsern (-)	-457 654	-
	Annen rentekostnad (-)	-488 675	-358 771
	Annen finanskostnad (-)	-198 220	-85 961
	<b>Netto finansresultat</b>	<b>9 518 756</b>	<b>23 626 513</b>
	<b>Årsresultat før skattekostnad</b>	<b>-44 261 594</b>	<b>106 469 312</b>
12	Skattekostnad	-9 567 859	25 864 832
	<b>ÅRSRESULTAT</b>	<b>-34 693 734</b>	<b>80 604 480</b>
<b>OVERFØRINGER</b>			
13	Overført årets resultat egenkapital	-34 693 734	-24 415 058
13	Avgitt konsernbidrag (etter skatt)	-	105 019 538
	<b>Sum overføringer</b>	<b>-34 693 734</b>	<b>80 604 480</b>
	<b>Årsresultat</b>	<b>-34 693 734</b>	<b>80 604 480</b>
Poster som ikke omklassifiseres til resultatet (OCI):			
	Rekalkulering av pensjonsforpliktelser	-	-
	Verdiendring av finansielle instrumenter	-	-
	Omregningsdifferanser	-	-
	SUM OCI	-	-
	<b>Årets totalresultat</b>	<b>-34 693 734</b>	<b>80 604 480</b>



**Kverneland Group Operations Norway AS**  
**Balanse pr 31. desember**

Alle tall i NOK

NOTE	EIENDELER	2024	2023
	<b>Anleggsmidler</b>		
	<b>Immaterielle eiendeler</b>		
6	Utvikling	8 117 478	5 912 470
12	Utsatt skattefordel	19 285 569	9 717 709
	<b>Sum immaterielle eiendeler</b>	<b>27 403 047</b>	<b>15 630 179</b>
	<b>Varige driftsmidler</b>		
8	Tomter, bygninger og annen fast eiendom	408 795 617	407 924 271
8	Maskiner og anlegg	103 688 055	85 339 894
8,9	Transportmidler	15 970 754	10 004 894
8	Driftsløsøre, inventar, verktøy, kontormaskiner og lignende	1 433 862	1 121 236
7,8	Anlegg under utførelse	34 260 450	64 275 547
	<b>Sum varige driftsmidler</b>	<b>564 148 739</b>	<b>568 665 841</b>
	<b>Sum anleggsmidler</b>	<b>591 551 786</b>	<b>584 296 021</b>
	<b>Omløpsmidler</b>		
	<b>Varer</b>		
14	Lager av råvarer	36 610 641	59 332 561
14	Lager av varer under tilvirkning	104 003 612	122 544 588
14	Lager av ferdigvarer	38 547 033	56 238 025
	<b>Sum varer</b>	<b>179 161 286</b>	<b>238 115 175</b>
	<b>Fordringer</b>		
16	Andre fordringer eksternt	171 083	
16	Kundefordringer eksternt	1 259 583	1 420 811
3	Kundefordringer konsern	105 210 048	155 320 002
15	Konsernkonto	57 355 471	155 900 597
16	Andre kortsiktige fordringer	6 277 946	8 386 761
	<b>Sum fordringer</b>	<b>170 274 130</b>	<b>321 028 171</b>
15	<b>Bankinnskudd, kontanter og lignende</b>	<b>8 815 195</b>	<b>11 630 227</b>
	<b>Sum omløpsmidler</b>	<b>358 250 610</b>	<b>570 773 573</b>
	<b>SUM EIENDELER</b>	<b>949 802 397</b>	<b>1 155 069 594</b>




## Kverneland Group Operations Norway AS Balanse pr 31. desember


Alle tall i NOK


NOTE	EGENKAPITAL OG GJELD	2024	2023
	<b>Egenkapital</b>		
	<b>Innskutt egenkapital</b>		
17	Aksjekapital (10 000 aksjer à NOK 35 300)	353 000 000	353 000 000
13	Overkurs	378 239 694	378 239 694
13	Annen innskutt egenkapital	<u>30 742 497</u>	<u>65 436 231</u>
	<b>Sum innskutt egenkapital</b>	<u>761 982 191</u>	<u>796 675 925</u>
	<b>Sum egenkapital</b>	<u>761 982 191</u>	<u>796 675 925</u>
	<b>Gjeld</b>		
	<b>Annen langsiktig gjeld</b>		
9	Langsiktige leieforpliktelser	<u>10 757 848</u>	<u>5 910 730</u>
	<b>Sum annen langsiktig gjeld</b>	<u>10 757 848</u>	<u>5 910 730</u>
	<b>Kortsiktig gjeld</b>		
9	Kortsiktige leieforpliktelser	5 286 903	4 016 706
	Leverandørgjeld ekstern	53 030 402	67 513 883
3	Leverandørgjeld konsern	44 926 370	45 140 378
18	Garantiansvar	15 166 432	21 146 086
16	Skyldige offentlige avgifter	18 223 247	24 056 162
16	Skyldig lønn, feriepenger, etc.	31 937 465	47 819 828
12	Skyldig konsernbidrag	-	134 640 667
	Annen kortsiktig gjeld konsern	100 375	40 276
16	Annen kortsiktig gjeld	<u>8 391 164</u>	<u>8 108 953</u>
	<b>Sum kortsiktig gjeld</b>	<u>177 062 358</u>	<u>352 482 939</u>
	<b>Sum gjeld</b>	<u>187 820 206</u>	<u>358 393 669</u>
	<b>SUM EGENKAPITAL OG GJELD</b>	<u>949 802 397</u>	<u>1 155 069 594</u>


Kverneland, 19.05.2025


I styret for Kverneland Group Operations Norway AS:

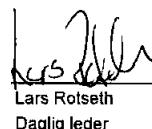
  
Tor Magne Brunnes  
Styreleder

  
Bård Berntsen  
Styremedlem

  
Bodil Barka  
Styremedlem

  
Ann Theres Skretting  
Styremedlem

  
Kent Ruben Isaksen Buås  
Styremedlem

  
Lars Rotseth  
Daglig leder



## Kverneland Group Operations Norway AS

### Kontantstrømpstilling

		2024	2023
<b>KONTANTSTRØMMER FRA OPERASJONELLE AKTIVITETER</b>			
	NOTE		
Årsresultat før skattekostnad		-44 261 594	106 469 312
Netto tap ved salg av varige driftsmidler		168 899	-
Ordinære avskrivninger		53 933 978	51 503 302
Nedskrivninger varige driftsmidler		-	-
Endring i varer		58 953 889	-5 817 174
Endring i kundefordringer		50 100 100	95 984 696
Endring i leverandørgjeld		-14 697 489	-47 542 041
Endringer i andre konsernmellomværender		60 099	7 578
Endring i andre omløpsmidler og andre gjeldsposter	18	-25 303 907	5 970 632
<b>Netto kontantstrømmer fra operasjonelle aktiviteter</b>		<b>78 953 976</b>	<b>206 576 306</b>
<b>KONTANTSTRØMMER FRA INVESTERINGSAKTIVITETER</b>			
Innbetalinger ved salg av varige driftsmidler		-	-
Utbetalinger ved kjøp av varige driftsmidler	8, 9	-36 950 327	-30 981 521
Innbetalinger ved salg av immaterielle eiendeler		-	-
Utbetalinger ved kjøp av immaterielle eiendeler	7	-3 014 262	-1 653 190
Innbetalinger fra investeringer i finansielle anleggsmidler		-	-
Utbetalinger til investeringer i finansielle anleggsmidler		-	-
<b>Netto kontantstrøm fra investeringsaktiviteter</b>		<b>-39 964 589</b>	<b>-32 634 711</b>
<b>KONTANTSTRØMMER FRA FINANSIERINGSAKTIVITETER</b>			
Tilbakebetaling leasinggjeld	9	-5 708 878	-5 174 583
Netto endring i konsernkontoordning		98 545 126	-102 368 736
Innbetaling av egenkapital			
Innbetaling av konsernbidrag			
Utbetaling av konsernbidrag		-134 640 667	-67 808 377
<b>Netto kontantstrøm fra finansieringsaktiviteter</b>		<b>-41 804 419</b>	<b>-175 351 697</b>
Netto endring i bankinnskudd, kontanter og lignende		-2 815 032	-1 410 102
Beholdning av bankinnskudd, kontanter og lignende pr 01.01		11 630 227	13 040 329
<b>Beholdning av bankinnskudd, kontanter og lignende pr 31.12</b>		<b>8 815 195</b>	<b>11 630 227</b>



## Kverneland Group Operations Norway AS

### Noter til regnskapet 2024

#### Note 1 Regnskapsprinsipper

Årsregnskapet er utarbeidet etter reglene i regnskapsloven § 3-9 og forskrift om forenklet IFRS fastsatt av Finansdepartementet i 2014. Tidspunktet for overgang til måling etter IFRS var 1. januar 2019. Dette innebærer i hovedsak at måling og innregning følger internasjonale regnskapsstandarder (IFRS) og presentasjon og noteopplysninger er i henhold til norsk regnskapslov og god regnskapsskikk. Unntak fra måling og innregning etter full IFRS er forklart nedenfor.

Unntak fra måle- og innregningsregler i IFRS:

- Utdeling av konsernbidrag regnskapsføres i samsvar med regnskapslovens generelle bestemmelser.
- Mottatt konsernbidrag regnskapsføres i samme år som giver avsetter for dette iht. god regnskapsskikk.

Selskapet benytter NOK som både presentasjons- og funksjonell valuta.

#### Klassifisering av eiendeler og gjeld

Eiendeler som inngår i varekretsløpet, bankinnskudd og andre eiendeler som forventes realisert innen tolv måneder klassifiseres som omløpsmidler. Øvrige eiendeler klassifiseres som anleggsmidler. Gjeld som inngår i varekretsløpet eller har forfall innen tolv måneder klassifiseres som kortsiktig gjeld. Alle andre forpliktelser klassifiseres som langsiktige. Neste års avdrag på langsiktig gjeld er klassifisert som kortsiktig gjeld.

#### Eiendeler og gjeld i utenlandsk valuta

Transaksjoner i utenlandsk valuta omregnes til kursen på transaksjonstidspunktet. Pengeposter i utenlandsk valuta omregnes til norske kroner ved å benytte balansedagens kurs. Valutakursendringer resultatføres løpende under andre finansposter.

#### Forskning og utvikling

Utgifter til forskningsaktiviteter kostnadsføres løpende. Utgifter knyttet til utviklingsaktiviteter balanseføres etter utarbeidet sannsynlig at de fremtidige økonomiske fordelene knyttet til eiendelene vil tilflyte selskapet og anskaffelseskost kan måles pålitelig. Balanseførte utviklingskostnader føres til anskaffelseskost fratrukket akkumulerte av- og nedskrivninger. Utgifter til annet utviklingsarbeid som garantioppfølging, service, testing utarbeidelse av prototyper kostnadsføres løpende.

Immaterielle eiendeler som er kjøpt enkeltvis, er balanseført til anskaffelseskost. Immaterielle eiendeler overtatt ved kjøp av virksomhet, er balanseført til anskaffelseskost når kriteriene for balanseføring er oppfylt.

Immaterielle eiendeler med begrenset økonomisk levetid avskrives planmessig. Immaterielle eiendeler nedskrives til gjenvinnbart beløp dersom de forventede økonomiske fordelene ikke dekker balanseført verdi og eventuelle gjenstående tilvirkningsutgifter.

#### Offentlige tilskudd

Investeringsstilskudd presenteres i balansen som periodisert som utsatt inntekt. Tilskuddet avskrives i takt med avskrivningsperioden til tilhørende eiendel. Driftstilskudd presenteres i resultatet under andre inntekter eller gjennom reduksjon av relevant kostnadspost. Tilskuddet resultatføres samtidig med tilhørende inntekt eller kostnad.

#### Varige driftsmidler

Varige driftsmidler måles til anskaffelseskost fratrukket akkumulerte av- og nedskrivninger. Når eiendeler selges eller utrangeres blir balanseført verdi fraregnet og eventuelt tap eller gevinst resultatføres. Anskaffelseskost inkluderer alle utgifter som kan henføres direkte til kjøp eller tilvirkning av eiendelen. Hver vesentlig komponent av varige driftsmidler avskrives lineært over estimert utnyttbar levetid. Varige driftsmidler vurderes for nedskrivning ved indikatorer på at balanseført verdi kan være lavere enn gjenvinnbart beløp. Vedlikehold av varige driftsmidler kostnadsføres løpende.

#### Leieavtaler

Finansielle leieavtaler balanseføres under varige driftsmidler. Leieforpliktelsene klassifiseres som gjeld. Leieavtalene balanseføres til verdien av vederlaget i leieavtalen. Verdien av vederlaget er nåverdien av leiebetalingene. Ved beregning av benyttes enten oppgitt rente i leieavtalene eller selskapets alternative lånerente. Leieavtalene avskrives over en fornuftig avskrivningsplan. Leiebeløpene fordeles mellom en rentekomponent og en avdragsdel. Leiebetalinger knyttet til leie av eiendeler med lav verdi eller avtaler med varighet under tolv måneder kostnadsføres etter hvert som de påløper. Øvrige leieavtaler balanseføres.



## Finansielle eiendeler

Selskapets finansielle eiendeler omfatter i hovedsak kundefordringer som stammer fra varesalg, primært til andre selskaper i samme konsern. Fordringene gjøres opp ved mottak av betaling fra kunde og balanseføres derfor til pålydende. Selskapet har avtale med et tilknyttet selskap (KgInter) som innebærer at alle interne kundefordringer overføres til de til dette selskapet. Dette inkluderer både eiendomsretten til fordringene og den tilhørende kredittrisikoen.

Det tilknyttede selskapet har en solid kredittvurdering og har etablert effektive rutiner for innkreving og håndtering av fordringer, noe som ytterligere minimerer risikoen for tap. Eksterne fordringer utgjør en liten andel av samlede salgsinntekter med lav historisk krad av kreditttap, risikoen her vurderes derfor som lav.

## Varer

Råvarer og innkjøpte komponenter er vurdert til laveste av anskaffelseskost og virkelig verdi. Anskaffelseskost tilordnes varer innenfor samme varegruppe basert på flytende gjennomsnitt. Varer i arbeid og ferdigvarer er vurdert til tilvirkningskost, som omfatter direkte lønnskostnader inklusiv sosiale kostnader, direkte material samt påslag for indirekte produksjonskostnader knyttet direkte til produksjonsmetoden.

## Driftsinntekter

Selskapets driftsinntekter stammer i all hovedsak fra produksjon og salg av landbruksmaskiner. Inntektene resultatføres på det tidspunkt kontrollen over varen er overført til kunden og med det beløp som reflekterer hva selskapet forventer å motta. Kontrolloverføringen vil, avhengig av avtalen, finne sted når varen er overlevert til transportør eller fysisk levert hos kunde.

## Konsernkonto

Selskapet inngår i en flervaluta konsernkontoordning med morselskapet Kverneland AS som toppkontoinnehaver. I konsernkontoordningen inngår flere valutakontoer som presenteres netto i balansen på bakgrunn av selskapets netto innskudd eller trekk i ordningen. Selskapets hefter solidarisk med andre konsernselskaper for gjeld knyttet til denne ordningen.

## Garantier og serviceytelser

Forpliktelser knyttet til garantier for salg vurderes til estimert kostnad for ytelsene. Estimert beregnes med utgangspunkt i erfaringstall for garantier.

## Pensjoner

### Innskuddsbasert pensjonsordning

Pensjonspremie til innskuddsbasert pensjonsordning kostnadsføres når den påløper.

### AFP pensjon

Utgifter til AFP pensjon kostnadsføres i tråd med innbetalingene til pensjonsordningen og behandles som en

## Kontantstrømoppstilling

Kontantstrømoppstillingen er utarbeidet etter den indirekte metoden. Kontanter og kontantekvivalenter omfatter kontanter, bankinnskudd, og andre kortsiktige, likvide plasseringer. Tilskuddet resultatføres samtidig med tilhørende inntekt eller kostnad.

## Skatter

Skattekostnaden består av betalbar skatt og endring utsatt skatt. Skatt blir resultatført med mindre den relaterer seg til poster som er ført i oppstillingen over andre inntekter og kostnader eller direkte mot egenkapitalen. I disse tilfellene blir skatten også ført i andre inntekter og kostnader eller direkte mot egenkapitalen. Det er innregnet utsatt skatt på midlertidige forskjeller mellom skattemessige og regnskapsmessige verdier på eiendeler og gjeld. Et unntak er midlertidige forskjeller som oppstår ved første gangs balanseføring av en gjeld eller eiendel i en transaksjon som ikke er en virksomhetssammenslutning. Disse blir ikke balanseført. Utsatt skattefordel balanseføres i den grad det er sannsynlig at fremtidig skattepliktig inntekt vil utligne de skattereduserende midlertidige forskjellene.

## Endring av regnskapsprinsipper

Selskapet har ikke endret noen regnskapsprinsipper.



## Note 2 Salgsinntekt

Per geografisk marked:	2024	2023
<i>Europa</i>	723 312 389	1 014 649 915
<i>Nord Amerika</i>	6 072 341	13 103 093
<i>Oseania</i>	687 097	8 226 218
<i>Afrika</i>	946 722	17 109 979
<i>Asia</i>	2 949 958	5 107 243
<i>Sør Amerika</i>	-	-
<i>Andre</i>	-	-
<b>Sum</b>	<b>733 968 507</b>	<b>1 058 196 448</b>

Per produktområde:	2024	2023
<i>Jordbearbeiding</i>	708 578 282	1 028 308 386
<i>Gress</i>	7 853 680	7 181 385
<i>Annet</i>	17 536 545	22 706 677
<b>Sum</b>	<b>733 968 507</b>	<b>1 058 196 448</b>

## Note 3 Transaksjoner med nærstående parter

### Mellomværende med nærstående parter

Eiendeler og forpliktelser	Tilhører balanselinje	Forhold til motparten	2024	2023
<i>Kundefordringer</i>	<i>Fordringer</i>	Tilknyttede selskap	104 505 250	154 063 017
<i>Kundefordringer</i>	<i>Fordringer</i>	Morselskap	704 797	1 256 985
<i>Annen kortsiktig gjeld</i>	<i>Kortsiktig gjeld</i>	Tilknyttede selskap	-100 375	-40 276
<i>Leverandørgjeld</i>	<i>Kortsiktig gjeld</i>	Morselskap	-38 019 368	-39 628 454
<i>Leverandørgjeld</i>	<i>Kortsiktig gjeld</i>	Tilknyttede selskap	-6 907 003	-5 511 924
<b>Sum</b>			<b>60 183 302</b>	<b>110 139 348</b>

### Resultatmessige transaksjoner med nærstående parter:

Transaksjon/transaksjonsgruppe	Tilhører resultatlinje	Forhold til motparten	2024	2023
<i>Salg av varer</i>	<i>Salgsinntekt</i>	Tilknyttede selskap	677 551 574	989 956 099
<i>Garantikostnader</i>	<i>Annen driftskostnad</i>	Tilknyttede selskap	-8 814 852	-11 311 415
<i>Direktekost material</i>	<i>Annen driftskostnad</i>	Tilknyttede selskap	-21 287 798	-19 493 949
<i>Kjøp av tjenester (admin)</i>	<i>Annen driftskostnad</i>	Morselskap	-37 308 895	-38 932 493
<i>Kjøp av tjenester</i>	<i>Annen driftskostnad</i>	Tilknyttede selskap	-6 335 491	-5 192 279
<i>Salg av tjenester (admin)</i>	<i>Annen driftskostnad</i>	Morselskap	6 563 660	5 167 388
<i>Salg av tjenester</i>	<i>Annen driftskostnad</i>	Tilknyttede selskap	2 171 297	2 854 275
<b>Sum</b>			<b>612 539 496</b>	<b>923 047 625</b>



## Note 4 Lønnskostnad, antall ansatte, godtgjørelser, lån til ansatte mm

Lønnskostnad	2024	2023
Lønn	234 849 904	284 415 214
Arbeidsgiveravgift	36 020 145	43 945 089
Pensjonskostnader	19 020 572	20 677 857
Andre ytelser	19 009 175	32 688 665
<b>Sum</b>	<b>308 899 796</b>	<b>381 726 826</b>

Gjennomsnittlig antall årsverk i regnskapsåret 386 495

Ytelser til ledende personer for selskapet	2024	2023
Lønn daglig leder	1 087 662	1 318 566
Pensjonsutgifter daglig leder	59 995	69 616
Annen godtgjørelse daglig leder	409 440	73 844
- hvorav er aksjebasert godtgjørelse:	279 670	

Daglig leder har utvidet rolle som medfører at 60% av lønnskostnad er viderefakturert. Daglig leder kan oppnå bonus ved oppnåelse av bestemte målsettinger. Bonusutbetalinger er begrenset oppad til 43,75 % av årslønn. Det er ikke gitt lån eller sikkerhetsstillelser til ansatte eller styremedlemmer. Daglig leder er med i et langsiktig insentivprogram og er tildelt Phantom Stocks knyttet til verdien av Kubota-aksjer. Ved opptjening utbetales kontanter tilsvarende verdien av aksjene i lokal valuta, justert for valutakursendringer.

### Revisor

Godtgjørelse til PricewaterhouseCoopers AS og samarbeidende selskaper fordeler seg slik:

	2024	2023
Lovpålagt revisjon	779 972	873 250
Annen bistand	25 000	15 000
Skatterådgivning	41 331	30 000
<b>Sum</b>	<b>846 303</b>	<b>918 250</b>

## Note 5 Pensjoner

Foretaket er pliktig til å ha tjenstepensjonsordning etter lov om obligatorisk tjenstepensjon, og har pensjonsordning som tilfredsstiller kravene i denne loven.

### Innskuddsbasert pensjonsordning:

Kverneland Group Operations Norway AS gikk i 2005 over til en innskuddsbasert pensjonsordning. En innskuddsplan er en pensjonsordning hvor selskapet betaler faste bidrag til en separat juridisk enhet. Selskapet har ingen juridisk eller annen forpliktelse til å betale ytterligere bidrag hvis enheten ikke har nok midler til å betale alle ansatte ytelser knyttet til opptjening i innværende og tidligere perioder.

	2024	2023
Pensjonskostnad - innskuddsbasert ordning	13 244 058	14 378 887

Foretakets innskuddsordning er organisert i henhold til lov om innskuddspensjon. Ordningen omfatter 428 ansatte per 31.12. Dette er en reduksjon på 77 personer sammenlignet med fjoråret.

### AFP pensjonsordning:

Selskapet har en avtalefestet førtidspensjonsordning. Det er en reell økonomisk forpliktelse, men ordningen regnskapsføres som innskuddsordning ettersom det ikke foreligger tilstrekkelig informasjon for å kunne innregne ordningen som en forpliktelse.

	2024	2023
Pensjonskostnad - flerforetaksordning (AFP)	5 776 514	6 298 970

Flerforetaksordning omfatter i alt 373 personer pr. 31.12. Dette er en reduksjon på 134 personer sammenlignet med fjoråret.



## Note 6 Forskning og utvikling

Foretaket har i regnskapsåret drevet følgende større utviklingsprosjekter:

- Utvikling av digital styring av plog og nye slitedeler til plog
- Utvikling av facelifutgaver av eksisterende modeller basert på standardisering på komponentnivå

Totalt er det utgiftsført NOK 37,4 millioner i forskning og utvikling i 2024. Tilsvarende kostnad i 2023 var NOK 14,8 millioner.

For 2024 er lønnskostander inkludert i oppgitte utgifter, som er en endring fra 2023.

Utgiftene omfatter arbeid knyttet til håndtering av garantisaker, service, testing og prosjektarbeid.

Nåværende balanse for ferdige utviklingsprosjekter som avskrives er NOK 1,4 millioner, mens det ble balanseført NOK 3 millioner til prosjekt under utvikling, med en samlet balanseverdi på NOK 4,4 millioner.

Forventet samlet inntjening av disse prosjektene forventes minst å motsvare samlede påløpte utgifter.

For balanseførte prosjekt foreligger positive nåverdberegninger med standard interntrentenivå på 15%.

## Note 7 Immaterielle eiendeler

	Utviklings- kostnader	Software	Under utførelse	Sum
Anskaffelseskost 01.01	27 814 869	2 205 960	2 209 061	32 229 891
Tilgang			3 014 262	3 014 262
Reklassifisering		1 293 811		1 293 811
Avgang				-
Anskaffelseskost 31.12	27 814 869	3 499 771	5 223 324	36 537 963
Akkumulerte av- og nedskrivninger 01.01	24 975 475	597 448	744 499	26 317 421
Årets avskrivninger	1 382 667	720 398		2 103 065
Årets nedskrivninger				-
Avgang akkumulerte avskrivninger				-
Akkumulerte av- og nedskrivninger 31.12	26 358 142	1 317 846	744 499	28 420 486
<b>Bokført verdi pr. 31.12</b>	<b>1 456 727</b>	<b>2 181 925</b>	<b>4 478 825</b>	<b>8 117 477</b>

Økonomisk levetid

5 år

5 år

Avskrivningsplan

Lineær

Lineær

Ingen av de immaterielle eiendelene er nedskrevet.

Selskapet har ikke utført virksomhetskjøp som inkluderte Goodwill.

## Note 8 Varige driftsmidler

	Tomter	Bygninger og annen eiendom	Maskiner, inventar og utstyr	Anlegg under utførelse	Sum
Anskaffelseskost 01.01	245 800 000	380 161 579	826 887 558	64 275 546	1 517 124 683
Justering anskaffelseskost					-
Tilgang			11 826 194	36 950 327	48 776 521
Reklassifisering		12 412 674	53 258 938	-66 965 423	-1 293 811
Avgang		-766 674	-154 031 151		-154 797 825
Anskaffelseskost 31.12	245 800 000	391 807 580	737 941 538	34 260 450	1 409 809 568
Akkumulerte avskrivninger 01.01		218 037 308	721 874 577		939 911 885
Årets avskrivninger		11 297 407	40 533 506		51 830 913
Årets nedskrivninger	-		-168 899		-168 899
Reklassifisering		243 921	-243 921		
Avgang akkumulerte avskrivninger		-766 674	-145 146 396		-145 913 070
Akkumulerte av- og nedskr. 31.12	-	228 811 962	616 848 867	-	845 660 829
<b>Bokført verdi pr. 31.12</b>	<b>245 800 000</b>	<b>162 995 617</b>	<b>121 092 672</b>	<b>34 260 450</b>	<b>564 148 740</b>

Økonomisk levetid

10-30 år

3-7 år

Avskrivningsplan

lineær

lineær

Selskapet har nedskrevet varige driftsmidler for NOK 169 899 med resultatmessig effekt.

Disse omfatter prototyper og verktøy som ikke er i kommersiell bruk eller ikke ble kommersialisert.

NOK 145 millioner i avgang akkumulerte avskrivninger henger sammen opprydning av eiendeler i balansen.

Ferdig avskrevne eiendeler hvor man ikke kan identifisere den fysiske enheten har blitt ryddet bort og tatt ut av eiendelene.



Balansført verdi av leie av transportutstyr utgjør NOK 15 855 755 av posten maskiner, inventar og utstyr. Se ellers note 9.

## Note 9 Leieavtaler

Finansielle leieavtaler balanseføres under varige driftsmidler. Selskapets leide eiendeler inkluderer maskiner, transportutstyr og kjøretøy. Kortsiktige leieavtaler og avtaler med lav verdi er ikke balansført og kostnadsføres når de inntreffer. Selskapets bruksretteeiendeler er kategorisert og presentert i tabellen under. Leieavtalene omfatter fem ulike porteføljer for 60 trucker og to traktorer pr 31.12.2024.

<b>Bruksrett leide eiendeler</b>	<b>Trucker og kjøretøy</b>	<b>Sum</b>
Anskaffelseskost 01.01	21 109 015	21 109 015
Tilgang bruksrettigheter	11 826 194	11 826 194
Avgang bruksrettigheter	-4 582 572	-4 582 572
Anskaffelseskost 31.12	28 352 637	28 352 637
Akkumulerte avskrivninger 01.01	11 279 120	11 279 120
Årets avskrivninger	5 800 334	5 800 334
Avgang bruksrettigheter	-4 582 572	-4 582 572
Akkumulerte avskrivninger 31.12	12 496 882	12 496 882
<b>Bokført verdi pr. 31.12</b>	<b>15 855 755</b>	<b>15 855 755</b>

Gjennomsnittlig varighet på leieavtalene er 5 år.

Vi har et kjøretøy med leieavtale på 7 år.

<b>Leieforpliktelser</b>	<b>2024</b>	<b>2023</b>
Inngående balanse 01.01	9 927 435	9 837 784
Tilgang	11 826 194	5 264 235
Betalte avdrag	-5 708 878	-5 174 583
Balansført forpliktelse 31.12	16 044 751	9 927 436

Betalte renter:	336 919	127 267
Gjennomsnittlig rente:	3,25 %	1 %

Ved beregning av nåverdi benyttes enten den implisitte renten i leieavtalene eller konsernets oppgitte alternative lånerente.

<b>Nedbetaling av leasingforpliktelse:</b>	<b>-</b>	<b>2023</b>
Mindre enn 1 år	5 286 903	4 016 706
1-2 år	4 089 148	2 876 674
2-3 år	3 234 719	1 970 744
3-4 år	2 226 439	1 063 312
4-5 år	733 870	-
Mer enn 5 år	473 673	-
Sum	16 044 751	9 927 435

<b>Udiskonterte kontantstrømmer:</b>		
Mindre enn 1 år	5 336 858	4 045 820
1-2 år	4 396 858	2 959 820
2-3 år	3 464 698	2 011 980
3-4 år	2 384 878	1 079 820
4-5 år	483 312	-
Mer enn 5 år	483 312	-
Sum	16 549 916	10 097 440

Selskapet leier også kjøretøy som ikke er balansført pr 31.12.2024. Avtalt varighet på disse kjøretøyene er 1 år eller kortere.



## Note 10 Offentlige tilskudd

Selskapet har inntektsført NOK 1,4 millioner relatert til Skattefunnsordningen. Driftstilskuddet fra Skattefunn er ført som kostnadsreduksjon. Ordningen tilsier at det kan søkes tilskudd for utviklingsprosjekter opp til en total ramme på NOK 25 millioner per år. Ved kjøp av FoU-tjenester utført av forskningsinstitusjoner godkjent av Norges forskningsråd er maksimumsbeløpet NOK 25 millioner per år. Selskapet kan så få tilsagn om 19 % av grunnlaget.

Skattefunn utbetalt i 2024 skyldes korrigerende av kostnader tilknyttet tidligere godkjente utviklingsprosjekt (Tailorpro). Undersøkelser viste at bedriften hadde hatt høyere kostnader enn tidligere antatt tilknyttet prosjektet fra 2021-2023, og det ble søkt om korrigerende av skattefunn for disse årene. Selskapet har pr 31.12.2024 fått godkjent nytt utviklingsprosjekt som omfattes av skattefunnsordningen. Prosjektregnskapet for 2024 som ble godkjent etter årsoppgjør har et skattefradrag på NOK 1,5 millioner.

Selskapet har også mottatt støtte fra ENOVA på NOK 3 millioner i tilknytning til et investeringsprosjekt for å få energiutnyttelse ved å gjenbruke overskuddsvarme i andre energikrevende prosesser. Investeringen medfører reduksjon i samlet energiforbruk som har økonomiske og miljømessige gevinster som medførte innvilget ENOVA-støtte for prosjektet.

Selskapet har fått innvilget fritak på CO2-avgift på bruk av naturgass og LPG til bruk i produksjonsprosessen. Det må søkes om refusjon to ganger i året for å få påløpte CO2-utgifter refundert, vanligvis i januar og august. Fakturert gass kostnadsføres løpende som driftskostnader og CO2-refusjon bokføres som fordring pr måned inntil beløpet utbetales. Per desember 2024 hadde selskapet NOK 1,2 millioner i CO2-refusjon under andre fordringer. Se ellers note 16.

## Note 11 Valuta

	2024	2023
Valutagevinst	33 337 871	74 792 200
Valutatap	-27 434 931	-54 215 691
<b>Netto valutagevinst (+) / valutatap (-)</b>	<b>5 902 940</b>	<b>20 576 509</b>

	2024	2023
Valutagevinst - realisert	25 807 834	65 426 885
Valutagevinst - urealisert	7 530 037	9 365 315
Valutatap - realisert	-25 847 224	-33 783 730
Valutatap - urealisert	-1 587 707	-20 431 961
<b>Sum valutagevinst (+) / valutatap (-)</b>	<b>5 902 940</b>	<b>20 576 509</b>



## Note 12 Skattekostnad

Årets skattekostnad fordeler seg på:	2024	2023
Betalbar skatt	-	29 620 895
Endring i utsatt skatt	-9 567 859	-3 756 063
<b>Skattekostnad</b>	<b>-9 567 859</b>	<b>25 864 832</b>
<b>Beregning betalbar skatt:</b>	<b>2024</b>	<b>2023</b>
Ordinært resultat før skattekostnad	-44 261 594	106 469 312
Permanente forskjeller	-1 845 098	8 481 684
Grunnlag for årets skattekostnad	-46 106 692	114 950 996
Endring i midlertidige resultatforskjeller	2 523 504	19 689 438
Benyttet fremførbart underskudd	43 583 188	-
<b>Grunnlag for betalbar skatt i resultatregnskapet</b>	<b>0</b>	<b>134 640 433</b>
Mottatt (+) / avgitt (-) konsernbidrag	-0	-134 640 433
<b>Skattepliktig inntekt (grunnlag for betalbar skatt i balansen)</b>	<b>-</b>	<b>-</b>
<b>Betalbar skatt i balansen:</b>	<b>2024</b>	<b>2023</b>
Betalbar skatt i skattekostnaden	-	29 620 895
Skattevirkning av konsernbidrag	-	-29 620 895
<b>Betalbar skatt i balansen</b>	<b>-</b>	<b>-</b>
<b>Oversikt over midlertidige forskjeller:</b>	<b>2024</b>	<b>2023</b>
Anleggsmidler	205 065 644	209 891 425
Varebeholdning	6 585 155	10 001 961
Kundefordringer	-	-
Pensjonsmidler	11 229	64 139
Balanseførte leieavtaler	-188 997	-97 541
Garantiavsetning	-15 166 432	-21 146 086
Gevinst- og tapskonto	464 820	581 025
<b>Netto midlertidige forskjeller</b>	<b>196 771 420</b>	<b>199 294 924</b>
Underskudd til fremføring	-43 583 188	-
Forskjeller som ikke inngår i beregningen - Merverdi driftsmidler	-240 849 907	-243 466 329
<b>Grunnlag for utsatt skatt (+) / utsatt skattefordel (-)</b>	<b>-87 661 675</b>	<b>-44 171 406</b>
Utsatt skatt (+) / utsatt skattefordel (-)	-19 285 569	-9 717 709
Herav OCI pensjon	-	-
<b>Utsatt skatt (+) / utsatt skattefordel (-)</b>	<b>-19 285 569</b>	<b>-9 717 709</b>
Utsatt skattefordel er oppført med utgangspunkt i fremtidig inntekt.		
<b>Forklaring til hvorfor årets skattekostnad ikke utgjør 22 % av resultat før skatt:</b>	<b>2024</b>	<b>2023</b>
Ordinært resultat før skattekostnad	-44 261 594	106 469 312
Skattesats	22 %	22 %
Forventet inntektsskatt etter nominell skattesats	-9 737 551	23 423 249
Ikke fradragsberettigede kostnader	-112 360	1 888 009
Ikke skattepliktige inntekter	-293 561	-22 039
Andre poster	575 613	575 613
Endring av forskjell som ikke inngår i utsatt skatt	-	-
OCI pensjon	-	-
<b>Beregnet skattekostnad</b>	<b>-9 567 859</b>	<b>25 864 832</b>
Effektiv skattesats	21,6 %	24,3 %



## Note 13 Egenkapital

	Aksjekapital	Overkurs	Annen innskutt egenkapital	Annen egenkapital	Sum egenkapital
Egenkapital 01.01	353 000 000	378 239 694	65 436 231	0	796 675 925
Årets endring i egenkapital:					
Årets resultat	-	-	-34 693 734	-	-34 693 734
Avgitt konsernbidrag (etter skatt)	-	-	-	-	0
<b>Egenkapital 31.12</b>	<b>353 000 000</b>	<b>378 239 694</b>	<b>30 742 497</b>	<b>0</b>	<b>761 982 191</b>

## Note 14 Varer

	2024	2023
Råvarer	40 608 436	61 785 862
Nedskrevet for ukurans	-3 997 795	-2 453 301
Bokført verdi	36 610 641	59 332 561
Varer under tilvirkning	111 466 333	128 791 748
Nedskrevet for ukurans	-7 462 721	-6 247 160
Bokført verdi	104 003 612	122 544 588
Ferdigvarer	40 522 380	56 839 918
Nedskrevet for ukurans	-1 975 347	-1 888 907
Bokført verdi	38 547 033	54 951 011
Sum varer	192 597 149	247 417 529
Nedskrevet for ukurans	-13 435 864	-10 589 368
<b>Sum bokført verdi</b>	<b>179 161 286</b>	<b>236 828 161</b>

## Note 15 Bankinnskudd

Bankinnskudd, kontanter o.l. omfatter bundne skattetreksmidler med NOK 8 815 195

Konsernkonto består av følgende valutabeløp:

Valuta	Beløp i utenlandsk valuta	
	2024	2024
NOK	40 594 723	40 594 723
SEK	-3 914	-4 028
DKK	7 511	11 879
GBP	23 533	334 756
EUR	1 391 958	16 418 141
<b>Sum</b>		<b>57 355 471</b>



## Note 16 Fordringer og gjeld

<b>Fordringer:</b>	<b>2024</b>	<b>2023</b>	<b>Endring</b>
<b>Fordringer som forfaller senere enn ett år:</b>			
Lån til ansatteorganisasjonen Velferdsfondet	171 083	211 083	40 000
<b>Fordringer som forfaller innen ett år:</b>			
Ektserne kundefordringer - salg av herdetjenester	1 259 583	1 420 811	161 229
Tilgodehavende mva	2 793 277	3 424 240	630 963
Opptjente inntekter og forskuddsbetalinger	2 220 370	3 039 870	819 500
Tilgodehavende refusjon CO2-avgift	1 264 299	1 711 569	447 270
Total endring eiendeler (+ reduksjon / - økning)	7 708 611	9 807 572	2 098 961
<b>Gjeld:</b>			
<b>Fordringer som forfaller senere enn ett år:</b>			
Garantiansvar	15 166 432	21 146 086	-5 979 654
<b>Fordringer som forfaller innen ett år:</b>			
Skyldige offentlige avgifter	18 223 247	24 056 162	-5 832 915
Skyldig lønn, feriepenger, etc.	31 937 465	47 819 828	-15 882 363
Annen kortsiktig gjeld	8 391 164	8 108 953	282 210
Total endring gjeld (+ økning / - reduksjon)	73 718 307	101 131 029	-27 412 722
<b>Endring i andre tidsavgrensingsposter:</b>			<b>-25 313 761</b>

Interne rutiner for vurdering av kredittrisiko følges opp ved eksternt salg. Historisk sett har selskapet ikke opplevd tap, og risikoen vurderes som lav.

Ansattorganisasjonen Velferdsfondet mottok et lån på NOK 220 000 ble gitt i 2022. Lånet tilbakebetales via selskapets årlige støtte til foreningen frem til 2033.

Se ellers note 3 og note 18 for mer informasjon om interne fordringer.



## Note 17 Aksjekapital og aksjonærinformasjon

Aksjekapitalen i selskapet per 31.12 består 10 000 aksjer à NOK 35 300. Alle aksjene har samme rettigheter.

Eierstruktur	Antall	Pålydende	Bokført
Kverneland AS	10 000	35 300	353 000 000
<b>Sum</b>	<b>10 000</b>		<b>353 000 000</b>

Morselskapet, Kverneland AS, eies av det japanske konsernet Kubota Corporation. Kubota Corporation utarbeider konsernregnskap som omfatter det norske underkonsernet. Dette konsernregnskapet kan fås ved henvendelse til Kubota Corporation.

## Note 18 Garantiansvar

Det er avsatt NOK 15,2 millioner til dekning av reklamasjoner/garantier som vedrører solgte maskiner. I tillegg har selskapet en egen spesialavsetning for ombygging og utbedringer av anker, fjører og åsholdere på leverte plog som har denne kjente kvalitetsfeilen. Spesialavsetningen er pr 31.12.2024 på NOK 5 millioner. Det ble avsatt NOK 10,8 millioner for å håndtere ombygging og reparasjoner i denne saken, og det er brukt NOK 5,7 millioner av avsetningen. For enkelte deler er garantien utvidet til å gjelde 5 år. Ordinær garanti er 2 år, men utvalgte deler har fått utvidet garanti til 5 år.

Garantier og service i forbindelse med salg	Fond for garantiavsetning
Inngående balanse 01.01.	21 146 086
Økning avsetning	8 729 471
Oppgjør garantikost spesialavsetning	-5 561 649
Garantikost motregnet avsetning	-9 147 476
<b>Bokført verdi pr. 31.12</b>	<b>15 166 432</b>



Til generalforsamlingen i Kverneland Group Operations Norway AS

## Uavhengig revisors beretning

### Konklusjon

Vi har revidert årsregnskapet for Kverneland Group Operations Norway AS som består av balanse per 31. desember 2024, resultatregnskap, utvidet resultatregnskap og kontantstrømpstilling for regnskapsåret avsluttet per denne datoen og noter til årsregnskapet, herunder et sammendrag av viktige regnskapsprinsipper.

Etter vår mening oppfylder årsregnskapet gjeldende lovkrav, og gir årsregnskapet et rettviseende bilde av selskapets finansielle stilling per 31. desember 2024, og av dets resultater og kontantstrømmer for regnskapsåret avsluttet per denne datoen i samsvar med forenklet anvendelse av internasjonale regnskapsstandarder etter regnskapsloven § 3–9.

### Grunnlag for konklusjonen

Vi har gjennomført revisjonen i samsvar med International Standards on Auditing (ISA-ene). Våre oppgaver og plikter i henhold til disse standardene er beskrevet nedenfor under *Revisors oppgaver og plikter ved revisjonen av årsregnskapet*. Vi er uavhengige av selskapet i samsvar med kravene i relevante lover og forskrifter i Norge og International Code of Ethics for Professional Accountants (inkludert internasjonale uavhengighetsstandarder) utstedt av International Ethics Standards Board for Accountants (IESBA-reglene), og vi har overholdt våre øvrige etiske forpliktelser i samsvar med disse kravene. Innhentet revisjonsbevis er etter vår vurdering tilstrekkelig og hensiktsmessig som grunnlag for vår konklusjon.

### Øvrig informasjon

Styret og daglig leder (ledelsen) er ansvarlige for informasjonen i årsberetningen. Øvrig informasjon omfatter informasjon i årsrapporten bortsett fra årsregnskapet og den tilhørende revisjonsberetningen. Vår konklusjon om årsregnskapet ovenfor dekker ikke informasjonen i årsberetningen.

I forbindelse med revisjonen av årsregnskapet er det vår oppgave å lese årsberetningen. Formålet er å vurdere hvorvidt det foreligger vesentlig inkonsistens mellom årsberetningen og årsregnskapet og den kunnskap vi har opparbeidet oss under revisjonen av årsregnskapet, eller hvorvidt informasjon i årsberetningen ellers fremstår som vesentlig feil. Vi har plikt til å rapportere dersom årsberetningen fremstår som vesentlig feil. Vi har ingenting å rapportere i så henseende.

Basert på kunnskapen vi har opparbeidet oss i revisjonen, mener vi at årsberetningen

- er konsistent med årsregnskapet og
- inneholder de opplysninger som skal gis i henhold til gjeldende lovkrav.

### Ledelsens ansvar for årsregnskapet

Ledelsen er ansvarlig for å utarbeide årsregnskapet og for at det gir et rettviseende bilde i samsvar med forenklet anvendelse av internasjonale regnskapsstandarder etter regnskapsloven § 3–9. Ledelsen er også ansvarlig for slik internkontroll som den finner nødvendig for å kunne utarbeide et årsregnskap som ikke inneholder vesentlig feilinformasjon, verken som følge av misligheter eller utilsiktede feil.

Ved utarbeidelsen av årsregnskapet må ledelsen ta standpunkt til selskapets evne til fortsatt drift og opplyse om forhold av betydning for fortsatt drift. Forutsetningen om fortsatt drift skal legges til grunn for årsregnskapet med mindre ledelsen enten har til hensikt å avvikle selskapet eller legge ned virksomheten, eller ikke har noe realistisk alternativ til dette.

PricewaterhouseCoopers AS, Kanalsletta 8, Postboks 8017, NO-4068 Stavanger

T: 02316, org. no.: 987 009 713 MVA, [www.pwc.no](http://www.pwc.no)

Statsautoriserte revisorer, medlemmer av Den norske Revisorforening og autorisert regnskapsførerselskap



#### Revisors oppgaver og plikter ved revisjonen av årsregnskapet

Vårt mål er å oppnå betryggende sikkerhet for at årsregnskapet som helhet ikke inneholder vesentlig feilinformasjon, verken som følge av misligheter eller utilsiktede feil, og å avgi en revisjonsberetning som inneholder vår konklusjon. Betryggende sikkerhet er en høy grad av sikkerhet, men ingen garanti for at en revisjon utført i samsvar med ISA-ene, alltid vil avdekke vesentlig feilinformasjon. Feilinformasjon kan oppstå som følge av misligheter eller utilsiktede feil. Feilinformasjon er å anse som vesentlig dersom den enkeltvis eller samlet med rimelighet kan forventes å påvirke de økonomiske beslutningene som brukerne foretar på grunnlag av årsregnskapet. For videre beskrivelse av revisors oppgaver og plikter vises det til: <https://revisorforeningen.no/revisjonsberetninger>

Stavanger, 19. mai 2025  
**PricewaterhouseCoopers AS**

Tom Notland  
Statsautorisert revisor  
(elektronisk signert)



 Securely signed with Brevio

Revisjonsberetning - KGON 2024

**Signers:**

<b>Name</b>	<b>Method</b>	<b>Date</b>
Notland, Tom	BANKID	2025-05-20 18:29

**This document package contains:**

- Closing page (this page)
- The original document(s)
- The electronic signatures. These are not visible in the document, but are electronically integrated.



This file is sealed with a digital signature.  
The seal is a guarantee for the authenticity  
of the document.