



## ÅRSREGNSKAPET FOR REGNSKAPSÅRET 2021 - GENERELL INFORMASJON

### Enheten

Organisasjonsnummer: 914 777 119  
Organisasjonsform: Aksjeselskap  
Foretaksnavn: LUNDERVOLD HOLDING AS  
Forretningsadresse: Gismarvikvegen 145  
5570 AKSDAL

### Regnskapsår

Årsregnskapets periode: 01.01.2021 - 31.12.2021

### Konsern

Mørselskap i konsern: Ja  
Konsernregnskap lagt ved: Ja

### Regnskapsregler

Regler for små foretak benyttet: Nei  
Benyttet ved utarbeidelsen av årsregnskapet til selskapet: Regnskapslovens alminnelige regler  
Benyttet ved utarbeidelsen av årsregnskapet til konsernet: Regnskapslovens alminnelige regler

### Årsregnskapet fastsatt av kompetent organ

Bekreftet av representant for selskapet: Frode Lundervold  
Dato for fastsettelse av årsregnskapet: 23.08.2022

### Grunnlag for avgivelse

År 2021: Årsregnskapet er elektronisk innlevert  
År 2020: Tall er hentet fra elektronisk innlevert årsregnskap fra 2021

*Det er ikke krav til at årsregnskapet m.v. som sendes til Regnskapsregisteret er undertegnet. Kontrollen på at dette er utført ligger hos revisor/enhetens øverste organ. Sikkerheten ivaretas ved at innsender har rolle/rettighet for innsending av årsregnskapet via Altinn, og ved at det bekreftes at årsregnskapet er fastsatt av kompetent organ.*

Brønnøysundregistrene, 26.07.2023



### Resultatregnskap

Beløp i: NOK	Note	2021	2020
<b>RESULTATREGNSKAP</b>			
<b>Kostnader</b>			
Annen driftskostnad	2	24 950	24 353
<b>Sum kostnader</b>		<b>24 950</b>	<b>24 353</b>
<b>Driftsresultat</b>		<b>-24 950</b>	<b>-24 353</b>
<b>Finansinntekter og finanskostnader</b>			
Inntekt på investering i datterselskap og tilknyttet selskap			300 000
Verdiøkning andre finansielle instrumenter vurdert til virkelig verdi		135	109
<b>Sum finansinntekter</b>		<b>135</b>	<b>300 109</b>
Annen rentekostnad		120 808	130 905
<b>Sum finanskostnader</b>		<b>120 808</b>	<b>130 905</b>
<b>Netto finans</b>		<b>-120 673</b>	<b>169 204</b>
<b>Ordinært resultat før skattekostnad</b>		<b>-145 623</b>	<b>144 851</b>
<b>Ordinært resultat etter skattekostnad</b>		<b>-145 623</b>	<b>144 851</b>
<b>Årsresultat</b>		<b>-145 623</b>	<b>144 851</b>
<b>Overføringer og disponeringer</b>			
Overføringer til/fra annen egenkapital		-145 623	144 851
<b>Sum overføringer og disponeringer</b>		<b>-145 623</b>	<b>144 851</b>



## Balanse

Beløp i: NOK	Note	2021	2020
<b>BALANSE - EIENDELER</b>			
<b>Anleggsmidler</b>			
<b>Immaterielle eiendeler</b>			
<b>Finansielle anleggsmidler</b>			
Investering i datterselskap	4	4 906 000	4 906 000
<b>Sum finansielle anleggsmidler</b>		<b>4 906 000</b>	<b>4 906 000</b>
<b>Sum anleggsmidler</b>		<b>4 906 000</b>	<b>4 906 000</b>
<b>Omløpsmidler</b>			
<b>Varer</b>			
<b>Fordringer</b>			
Andre fordringer	6,11	50 000	350 000
<b>Sum fordringer</b>		<b>50 000</b>	<b>350 000</b>
<b>Bankinnskudd, kontanter og lignende</b>			
Bankinnskudd, kontanter og lignende		133 392	144 894
<b>Sum bankinnskudd, kontanter og lignende</b>		<b>133 392</b>	<b>144 894</b>
<b>Sum omløpsmidler</b>		<b>183 392</b>	<b>494 894</b>
<b>SUM EIENDELER</b>		<b>5 089 392</b>	<b>5 400 894</b>
<b>BALANSE - EGENKAPITAL OG GJELD</b>			
<b>Egenkapital</b>			
<b>Innskutt egenkapital</b>			
Selskapskapital		100 000	100 000
<b>Sum innskutt egenkapital</b>		<b>100 000</b>	<b>100 000</b>
<b>Opptjent egenkapital</b>			
Annen egenkapital		797 383	943 006
<b>Sum opptjent egenkapital</b>		<b>797 383</b>	<b>943 006</b>



## Balanse

<b>Beløp i: NOK</b>	<b>Note</b>	<b>2021</b>	<b>2020</b>
<b>Sum egenkapital</b>		<b>897 383</b>	<b>1 043 006</b>
<b>Gjeld</b>			
<b>Langsiktig gjeld</b>			
<b>Annen langsiktig gjeld</b>			
Gjeld til kredittinstitusjoner	13	2 824 509	2 940 388
<b>Sum annen langsiktig gjeld</b>		<b>2 824 509</b>	<b>2 940 388</b>
<b>Sum langsiktig gjeld</b>		<b>2 824 509</b>	<b>2 940 388</b>
<b>Kortsiktig gjeld</b>			
Annen kortsiktig gjeld	11	1 367 500	1 417 500
<b>Sum kortsiktig gjeld</b>		<b>1 367 500</b>	<b>1 417 500</b>
<b>Sum gjeld</b>		<b>4 192 009</b>	<b>4 357 888</b>
<b>SUM EGENKAPITAL OG GJELD</b>		<b>5 089 392</b>	<b>5 400 894</b>



### Konsernets resultatregnskap

Beløp i: NOK	Note	2021	2020
<b>RESULTATREGNSKAP</b>			
<b>Inntekter</b>			
Salgsinntekt		72 703 100	99 399 531
Annen driftsinntekt		676 109	1 614 426
<b>Sum inntekter</b>		<b>73 379 209</b>	<b>101 013 957</b>
<b>Kostnader</b>			
Varekostnad		52 135 754	79 137 798
Lønnskostnad	2,9	12 878 272	12 252 176
Avskrivning på varige driftsmidler og immaterielle eiendeler	3	1 586 878	1 566 717
Annen driftskostnad	2	6 254 069	5 939 289
<b>Sum kostnader</b>		<b>72 854 973</b>	<b>98 895 980</b>
<b>Driftsresultat</b>		<b>524 236</b>	<b>2 117 977</b>
<b>Finansinntekter og finanskostnader</b>			
Annen finansinntekt		18 004	26 899
<b>Sum finansinntekter</b>		<b>18 004</b>	<b>26 899</b>
Annen finanskostnad		1 811 356	1 678 305
<b>Sum finanskostnader</b>		<b>1 811 356</b>	<b>1 678 305</b>
<b>Netto finans</b>		<b>-1 793 352</b>	<b>-1 651 406</b>
<b>Ordinært resultat før skattekostnad</b>		<b>-1 269 116</b>	<b>466 571</b>
Skattekostnad på ordinært resultat	12	191 425	270 748
<b>Ordinært resultat etter skattekostnad</b>		<b>-1 460 541</b>	<b>195 823</b>
<b>Årsresultat</b>		<b>-1 460 541</b>	<b>195 823</b>
<b>Overføringer og disponeringer</b>			
Overføringer til/fra annen egenkapital		-1 460 541	195 823
<b>Sum overføringer og disponeringer</b>		<b>-1 460 541</b>	<b>195 823</b>



## Konsernets balanse

Beløp i: NOK	Note	2021	2020
<b>BALANSE - EIENDELER</b>			
<b>Anleggsmidler</b>			
<b>Immaterielle eiendeler</b>			
Goodwill	3	1 049 481	1 399 308
<b>Sum immaterielle eiendeler</b>		<b>1 049 481</b>	<b>1 399 308</b>
<b>Varige driftsmidler</b>			
Tomter, bygninger og annen fast eiendom	3,13	21 648 391	22 815 120
Driftsløsøre, inventar, verktøy, kontormaskiner og lignende	3,13	903 453	787 844
<b>Sum varige driftsmidler</b>		<b>22 551 844</b>	<b>23 602 964</b>
<b>Sum anleggsmidler</b>		<b>23 601 325</b>	<b>25 002 272</b>
<b>Omløpsmidler</b>			
<b>Varer</b>			
Varer	5	33 060 121	24 449 104
<b>Sum varer</b>		<b>33 060 121</b>	<b>24 449 104</b>
<b>Fordringer</b>			
Kundefordringer		4 455 713	4 495 970
Andre fordringer	6,11	2 074 695	538 026
<b>Sum fordringer</b>		<b>6 530 408</b>	<b>5 033 996</b>
<b>Bankinnskudd, kontanter og lignende</b>			
Bankinnskudd, kontanter og lignende	14	1 795 101	1 867 418
<b>Sum bankinnskudd, kontanter og lignende</b>		<b>1 795 101</b>	<b>1 867 418</b>
<b>Sum omløpsmidler</b>		<b>41 385 630</b>	<b>31 350 518</b>
<b>SUM EIENDELER</b>		<b>64 986 955</b>	<b>56 352 790</b>

## BALANSE - EGENKAPITAL OG GJELD

### Egenkapital

#### Innskutt egenkapital



## Konsernets balanse

<b>Beløp i: NOK</b>	<b>Note</b>	<b>2021</b>	<b>2020</b>
Selskapskapital	7	100 000	100 000
<b>Sum innskutt egenkapital</b>		<b>100 000</b>	<b>100 000</b>
<b>Opptjent egenkapital</b>			
Annen egenkapital	8	2 259 519	3 720 058
<b>Sum opptjent egenkapital</b>		<b>2 259 519</b>	<b>3 720 058</b>
<b>Sum egenkapital</b>		<b>2 359 519</b>	<b>3 820 058</b>
<b>Gjeld</b>			
<b>Langsiktig gjeld</b>			
<b>Annen langsiktig gjeld</b>			
Gjeld til kredittinstitusjoner	13	28 148 761	29 013 892
<b>Sum annen langsiktig gjeld</b>		<b>28 148 761</b>	<b>29 013 892</b>
<b>Sum langsiktig gjeld</b>		<b>28 148 761</b>	<b>29 013 892</b>
<b>Kortsiktig gjeld</b>			
Gjeld til kredittinstitusjoner	13	7 706 254	2 791 088
Leverandørgjeld		20 255 892	17 317 391
Betalbar skatt	12	191 426	270 747
Skyldige offentlige avgifter		2 288 885	636 600
Annen kortsiktig gjeld		4 036 219	2 503 014
<b>Sum kortsiktig gjeld</b>		<b>34 478 676</b>	<b>23 518 840</b>
<b>Sum gjeld</b>		<b>62 627 437</b>	<b>52 532 732</b>
<b>SUM EGENKAPITAL OG GJELD</b>		<b>64 986 956</b>	<b>56 352 790</b>



# Konsernregnskap

**Lundervold Holding AS**

2021





**Konsernregnskap**  
**Lundervold Holding AS**  
**Balanse pr 31. desember**


MORSELSKAP			KONSERN		
2020	2021	NOTE	EIENDELER	2021	2020
			<b>Anleggsmidler</b>		
			<b>Immaterielle eiendeler</b>		
<u>0</u>	<u>0</u>	3	Goodwill	<u>1 049 481</u>	<u>1 399 308</u>
<u>-</u>	<u>-</u>		<b>Sum immaterielle eiendeler</b>	<u>1 049 481</u>	<u>1 399 308</u>
			<b>Varige driftsmidler</b>		
-	-		Tomter, bygninger og annen fast eiendom	21 648 391	22 815 120
-	-		Driftsløsøre, inventar, verktøy, kontormaskiner	903 453	787 844
<u>-</u>	<u>-</u>	3, 13	<b>Sum varige driftsmidler</b>	<u>22 551 844</u>	<u>23 602 964</u>
			<b>Finansielle anleggsmidler</b>		
4 906 000	4 906 000		Investering i datterselskap	-	-
<u>4 906 000</u>	<u>4 906 000</u>	4	<b>Sum finansielle anleggsmidler</b>	<u>-</u>	<u>-</u>
<u>4 906 000</u>	<u>4 906 000</u>		<b>Sum anleggsmidler</b>	<u>23 601 325</u>	<u>25 002 272</u>
			<b>Omløpsmidler</b>		
-	-	5	Varer	33 060 121	24 449 104
			<b>Fordringer</b>		
-	-		Kundefordringer	4 455 713	4 495 970
350 000	50 000	6, 11	Andre fordringer	<u>2 074 695</u>	<u>538 026</u>
<u>-</u>	<u>50 000</u>		<b>Sum fordringer</b>	<u>6 530 408</u>	<u>5 033 996</u>
144 894	133 392	14	Bankinnskudd, kontanter og lignende	<u>1 795 101</u>	<u>1 867 418</u>
<u>494 894</u>	<u>183 392</u>		<b>Sum omløpsmidler</b>	<u>41 385 630</u>	<u>31 350 518</u>
<u>5 400 894</u>	<u>5 089 392</u>		<b>SUM EIENDELER</b>	<u>64 986 955</u>	<u>56 352 790</u>



**Konsernregnskap  
Lundervold Holding AS  
Balanse pr 31. desember**

MORSELSKAP			KONSERN		
2020	2021	NOTE	EGENKAPITAL OG GJELD	2021	2020
			<b>Egenkapital</b>		
			<b>Innskutt egenkapital</b>		
100 000	100 000		Selskapskapital	100 000	100 000
<u>100 000</u>	<u>100 000</u>	7	<b>Sum innskutt egenkapital</b>	<u>100 000</u>	<u>100 000</u>
			<b>Opptjent egenkapital</b>		
943 006	797 383		Annen egenkapital	2 259 519	3 720 058
<u>943 006</u>	<u>797 383</u>	8	<b>Sum opptjent egenkapital</b>	<u>2 259 519</u>	<u>3 720 058</u>
			Minoritetsinteresser	-	
<u>1 043 006</u>	<u>897 383</u>		<b>Sum egenkapital</b>	<u>2 359 519</u>	<u>3 820 058</u>
			<b>Gjeld</b>		
			<b>Annen langsiktig gjeld</b>		
2 940 388	2 824 509	13	Gjeld til kredittinstitusjoner	28 148 761	29 013 892
<u>2 940 388</u>	<u>2 824 509</u>	10	<b>Sum annen langsiktig gjeld</b>	<u>28 148 761</u>	<u>29 013 892</u>
			<b>Kortsiktig gjeld</b>		
-	-	13	Gjeld til kredittinstitusjoner	7 706 254	2 791 088
-	-		Leverandørgjeld	20 255 892	17 317 391
-	-	12	Betalbar skatt	191 426	270 747
-	-		Skyldige offentlige avgifter	2 288 885	636 600
1 417 500	1 367 500	11	Annen kortsiktig gjeld	4 036 219	2 503 014
<u>1 417 500</u>	<u>1 367 500</u>		<b>Sum kortsiktig gjeld</b>	<u>34 478 676</u>	<u>23 518 840</u>
<u>4 357 888</u>	<u>4 192 009</u>		<b>Sum gjeld</b>	<u>62 627 437</u>	<u>52 532 732</u>
<u>5 400 894</u>	<u>5 089 392</u>		<b>SUM EGENKAPITAL OG GJELD</b>	<u>64 986 956</u>	<u>56 352 790</u>

Tysvær, den 23/8-2022  
Styret i Lundervold Holding AS

  
Frode Lundervold  
Styreleder

**Konsernregnskap  
Lundervold Holding AS****Kontantstrømoppstilling**

MORSELSKAP			KONSERN	
2020	2021		2021	2020
		<b>KONTANTSTRØMMER FRA OPERASJONELLE AKTIVITETER:</b>		
144 851	(145 623)	Årsresultat før skattekostnad	(1 289 116)	466 571
-	-	Periodens betalte skatt	(270 747)	(589 739)
-	-	Ordinære avskrivninger	1 586 878	1 566 717
-	-	Tap/gevinst ved salg av anleggsmidler	-	(105 000)
-	-	Endring i varer	(8 611 017)	7 013 114
-	-	Endring i kundefordringer	40 257	7 378 400
-	-	Endring i leverandørgjeld	2 938 501	(8 510 958)
2 200 000	250 000	Endring i konsemellomværender	-	-
(50 000)	-	Endring i andre omløpsmidler og andre gjeldsposter	1 685 624	(3 155 438)
<u>2 294 851</u>	<u>104 377</u>	<b>Netto kontantstrømmer fra operasjonelle aktiviteter</b>	<u>(3 919 620)</u>	<u>4 083 667</u>
		<b>KONTANTSTRØMMER FRA INVESTERINGSAKTIVITETER:</b>		
-	-	Innbetalinger ved salg av varige driftsmidler	-	105 000
-	-	Utbetalinger ved kjøp av varige driftsmidler	(202 731)	(267 270)
(4 256 000)	-	Utbetalinger ved kjøp av finansielle anleggsmidler	-	-
<u>(4 256 000)</u>	<u>-</u>	<b>Netto kontantstrøm fra investeringsaktiviteter</b>	<u>(202 731)</u>	<u>(162 270)</u>
		<b>KONTANTSTRØMMER FRA FINANSIERINGSAKTIVITETER:</b>		
1 750 964	(1)	Innbetalinger ved opptak av ny langsiktig gjeld	-	1 673 312
(134 612)	(115 679)	Utbetalinger ved nedbetaling av langsiktig gjeld	(865 131)	(577 400)
-	-	Netto endring i kassekreditt	4 915 166	(763 106)
-	-	Tilbakebetaling av egenkapital	-	(4 256 000)
-	-	Utbetalinger av utbytte	-	-
<u>1 616 352</u>	<u>(115 680)</u>	<b>Netto kontantstrøm fra finansieringsaktiviteter</b>	<u>4 050 035</u>	<u>(3 923 194)</u>
(344 797)	(11 503)	Netto endring i bankinnskudd, kontanter og lignende	(72 316)	(21 797)
<u>489 690</u>	<u>144 694</u>	Beholdning av bankinnskudd, kontanter og lignende pr 01.01.	<u>1 867 418</u>	<u>1 889 216</u>
<u>144 893</u>	<u>133 392</u>	<b>Beholdning av bankinnskudd, kontanter og lignende pr 31.12.</b>	<u>1 795 101</u>	<u>1 867 419</u>



## Konsernregnskap Lundervold Holding AS

### Noter til regnskapet 2021

#### Note 1 Regnskapsprinsipper

Årsregnskapet er satt opp i samsvar med regnskapsloven av 1998 og god regnskapsskikk i Norge.

##### Konsolideringsprinsipper

Konsernregnskapet omfatter Lundervold Holding AS med datterselskaper hvor Lundervold Holding AS har bestemmende innflytelse som følge av juridisk eller faktisk kontroll, herunder Haugtrac Holding AS med datterselskapene Haugtrac AS og Haugtrac Eiendom AS. Konsernregnskapet er utarbeidet etter ensartede regnskapsprinsipper for like transaksjoner i alle selskaper som inngår i konsernregnskapet. Alle vesentlige transaksjoner og mellomværende mellom selskaper i konsernet er eliminert. Investeringer i selskaper hvor konsernet har betydelig innflytelse (tilknyttede selskaper), behandles etter egenkapitalmetoden i konsernregnskapet. Betydelig innflytelse foreligger normalt når konsernet eier fra 20 til 50 prosent av den stemmeberettigede kapitalen.

Aksjer i datterselskaper er eliminert i konsernregnskapet etter oppkjøpsmetoden. Dette innebærer at det oppkjøpte selskapets eiendeler og gjeld vurderes til virkelig verdi på kjøpstidspunktet, og eventuell merpris ut over dette klassifiseres som goodwill.

##### Hovedregel for vurdering og klassifisering av eiendeler og gjeld

Eiendeler bestemt til varig eie eller bruk er klassifisert som anleggsmidler. Andre eiendeler er klassifisert som omløpsmidler. Fordringer som skal tilbakebetales innen et år er klassifisert som omløpsmidler. Ved klassifisering av kortsiktig og langsiktig gjeld er tilsvarende kriterier lagt til grunn.

Omløpsmidler er vurdert til laveste av anskaffelseskost og virkelig verdi.

Anleggsmidler vurderes til anskaffelseskost, men nedskrives til gjenvinnbart beløp dersom dette er lavere enn bokført verdi, og verdifallet forventes ikke å være forbigående. Anleggsmidler med begrenset økonomisk levetid avskrives planmessig.

Annen langsiktig gjeld og kortsiktig gjeld er vurdert til pålydende beløp.

##### Aksjer og andeler i tilknyttet selskap og datterselskap

Investeringer i datterselskaper vurderes etter kostmetoden. Investeringene blir nedskrevet til virkelig verdi dersom verdifallet ikke er forbigående og det må anses nødvendig etter god regnskapsskikk. Mottatt utbytte og konsernbidrag fra datterselskapene er inntektsført som annen finansinntekt. Tilsvarende gjelder for investeringer i tilknyttede selskaper.

##### Andre aksjer og andeler klassifisert som anleggsmidler

Aksjer og investeringer i ansvarlige selskaper og kommandittselskaper hvor selskapet ikke har betydelig innflytelse, er vurdert etter kostmetoden. Investeringene nedskrives til virkelig verdi ved verdifall som forventes ikke å være forbigående. Mottatt utbytte fra selskapene inntektsføres som annen finansinntekt.

##### Varer

Varer er vurdert til laveste av anskaffelseskost etter FIFO-metoden og netto salgsverdi. For råvarer og varer i arbeid beregnes netto salgsverdi til salgsverdien av ferdig tilvirkede varer redusert for gjenværende tilvirkningskostnader og salgskostnader. Egenproduserte varer er verdsatt til laveste av full tilvirkningskost og virkelig verdi.

##### Inntekter

Inntekt regnskapsføres når den er opptjent, altså når både risiko og kontroll i hovedsak er overført til kunden. Dette vil normalt være tilfellet når varen er levert til kunden. Inntektene regnskapsføres med verdien av vederlaget på transaksjonstidspunktet.

**Fordringer**

Kundefordringer og andre fordringer er oppført til pålydende etter fradrag for avsetning til forventet tap. Avsetning til tap gjøres på grunnlag av en individuell vurdering av de enkelte fordringene.

**Bankinnskudd, kontanter og lignende**

Bankinnskudd, kontanter ol. inkluderer kontanter, bankinnskudd og andre betalingsmidler med forfallsdato som er kortere enn tre måneder fra anskaffelse.

**Pensjoner**

Innskuddsplaner periodiseres etter sammenstillingsprinsippet. Årets innskudd til pensjonsordningen kostnadsføres

**Kostnader**

Kostnader regnskapsføres som hovedregel i samme periode som tilhørende inntekt. I de tilfeller det ikke er en klar sammenheng mellom utgifter og inntekter fastsettes fordelingen etter skjønnsmessige kriterier. Øvrige unntak fra sammenstillingsprinsippet er angitt der det er aktuelt.

**Skatter**

Skattekostnaden sammenstilles med regnskapsmessig resultat før skatt. Skatt knyttet til egenkapitaltransaksjoner er ført mot egenkapitalen. Skattekostnaden består av betalbar skatt (skatt på årets direkte skattepliktige inntekt) og endring i netto utsatt skatt. Utsatt skatt og utsatt skattefordel er presentert netto i balansen.



**Note 2 Lønnskostnad, antall ansatte, godtgjørelser, lån til ansatte mm**

**Lønnskostnad**

Morselskap		Konsern		
2020	2021	2021	2020	
-	-	Lønn	10 339 810	10 073 770
-	-	Arbeidsglveravgift	1 724 721	1 415 275
-	-	Pensjonskostnader	535 684	488 053
-	-	Andre ytelser	278 057	275 079
-	-	<b>Sum</b>	<b>12 878 272</b>	<b>12 252 177</b>

- - Antall årsverk sysselsatt i regnskapsåret 19 19

**Ytelser til ledende personer**

**Lønn og annen godtgjørelse**

Daglig leder	1 100 000
Styret	-

**Revisor**

Godtgjørelse til Deloitte AS og samarbeidende selskaper fordeler seg slik:

Morselskap		Konsern		
2020	2021	2021	2020	
7 000	7 000	Lovpålagt revisjon	121 000	128 500
12 000	12 000	Andre tjenester utenfor revisjonen	40 000	30 000

**Note 3**

**Varige driftsmidler og goodwill**

Konsern	Goodwill	Fast inventar, leide lokaler	Tomter, bygninger	Transportmidler	Driftsløsøre, inventar, verktøy ol	SUM
Anskaffelseskost 31.12.	1 749 136	451 963	25 477 197	417 299	968 889	29 064 484
Tilgang kjøpte driftsmidler	-	40 000	116 322	22 000	24 409	202 731
Avgang	-	-	-	-37 800	-	-37 800
Anskaffelseskost 31.12.	<b>1 749 136</b>	<b>491 963</b>	<b>25 593 519</b>	<b>401 499</b>	<b>993 298</b>	<b>29 229 415</b>
Akk. avskrivninger 31.12.	699 654	185 963	3 945 128	176 955	620 389	5 628 089
<b>Bokført verdi pr. 31.12.</b>	<b>1 049 482</b>	<b>306 000</b>	<b>21 648 391</b>	<b>224 544</b>	<b>372 909</b>	<b>23 601 326</b>
Årets avskrivninger	349 827	47 000	970 051	71 000	149 000	1 586 878
Økonomisk levetid	3 år	10 år	10-20 år	5 år	5 år	
Avskrivningsplan	Lineær	Lineær	Lineær	Lineær	Lineær	

**Note 4**

**Datterselskap, tilknyttet selskap m.v.**

Datterselskap	Konsolidert (ja/nei)	Foretningskontor	Stemmeandel	Eierandel	Årets resultat	Egenkapital
Haugtrac Holding AS	Ja	Aksdal	100 %	100 %	-318 241	6 996 917
<b>Datterselskap av Haugtrac Holding AS</b>						
Haugtrac AS	Ja	Aksdal	100 %	100 %	-721 287	5 403 715
Haugtrac Eiendom AS	Ja	Aksdal	100 %	100 %	74 438	548 023



## Note 5 Varer

Morselskap			Konsern	
2020	2021		2021	2020
-	-	Handelsvarer	33 060 121	24 449 104
-	-	Sum	33 060 121	24 449 104

## Note 6 Fordringer med forfall senere enn ett år

Morselskap			Konsern	
2020	2021		2021	2020
-	-	Kundefordringer	-	-
-	-	Andre fordringer	-	-
-	-	Lån til foretak i samme konsern	-	-

## Note 7 Aksjekapital og aksjonærinformasjon

Aksjekapitalen i selskapet pr 31.12. består av følgende aksjeklasser:

	Antall	Pålydende	Bokført
Ordinære aksjer	100	1 000,00	100 000
Sum	100		100 000

### Eierstruktur

De største aksjonærene i selskapet pr. 31.12. var:

	Ordinære aksjer	Eierandel	Stemmeandel
Frode Lundervold	100	100 %	100 %
Totalt antall aksjer	100	100 %	100 %

Aksjer og opsjoner eiet av medlemmer i styret og daglig leder:

Navn	Verv	Antall aksjer
Frode Lundervold	Styreleder	100

## Note 8 Egenkapital

Morselskap	Aksje-kapital	Annen egenkapital	Sum egenkapital
Egenkapital pr 01.01.	100 000	943 006	1 043 006
<u>Årets endring i egenkapital:</u>			
Avsatt til utbytte	-	-	-
Årets resultat	-	-145 623	-145 622
<b>Egenkapital pr 31.12.</b>	<b>100 000</b>	<b>797 383</b>	<b>897 385</b>

Konsern	Aksje-kapital	Annen egenkapital	Sum egenkapital
Egenkapital 01.01.	100 000	3 720 058	3 820 058
<u>Årets endring i egenkapital:</u>			
Utdeling minoritet	-	-	-
Årets resultat	-	-1 460 541	-1 460 541
<b>Egenkapital 31.12.</b>	<b>100 000</b>	<b>2 259 518</b>	<b>2 359 518</b>



## Note 9 Pensjonskostnader, -midler og -forpliktelser

Føretaket er pliktig til å ha tjenestepensjonsordning etter lov om obligatorisk tjenestepensjon, og har pensjonsordning som oppfyller kravene etter denne loven.

## Note 10 Annen langsiktig gjeld

Morselskap		Gjeld som forfaller mer enn fem år etter regnskapsårets slutt:	Konsern	
2020	2021		2021	2020
2 267 328	2 245 114	Gjeld til kredittinstitusjoner	23 823 106	26 126 892
-	-	Øvrig langsiktig gjeld	-	-
2 267 328	2 245 114	Sum annen langsiktig gjeld	23 823 106	26 126 892

## Note 11 Selskap i samme konsern

Morselskap:  
Mellomværende med nærstående parter:

	Andre fordringer		Annen gjeld	
	2021	2020	2021	2020
Foretak i samme konsern	300 000	-	1 367 500	1 417 500
Tilknyttet selskap	-	-	-	-
Sum	300 000	-	1 367 500	1 417 500

## Note 12 Skattekostnad

Morselskap		Betalt skatt i balansen	Konsern	
2020	2021		2021	2020
-	-	Årets betalbare skattekostnad	191 425	270 748
-	-	Endring utsatt skatt	-	-
-	-	Årets skattekostnad	191 425	270 748
-	-	Betalbar skatt i balansen	191 425	191 427

Morselskap

Årets skattekostnad består av:

Betalbar skatt	-
Endring utsatt skatt	-
Årets totale skattekostnad	-

Utsatt skatt

	Pr 01.01.	Pr 31.12.	Endring
Vare driftsmidler	-1 189 805	-1 906 339	716 534
Varebeholdning	-1 500 000	-1 200 000	-300 000
Fordringer	-320 000	-320 000	0
Avsetninger	-357 000	-357 000	0
Underskudd til fremføring	-28 844	-1 401 715	1 372 871
Sum	-3 395 649	-5 185 054	1 789 405
Ikke utlignet	3 395 650	5 185 054	-1 789 404

Netto grunnlag 1 0 1

Utsatt skatt/-skattefordel (22% / 22%) 0 0 0

Utsatt skattefordel balanseføres ikke i årsregnskapet.



## Note 13 Pantstillelser og garantier m.v.

Morselskap		Bokført gjeld som er sikret ved pant o.l.:	Konsern	
2020	2021		2021	2020
2 940 388	2 824 509	Gjeld til kreditinstitusjoner	35 855 015	31 804 980
-	-	Øvrig langsiktig gjeld	-	-
1 378 764	2 824 509	Sum	35 855 015	31 804 980

Morselskap		Bokført verdi av eiendeler stilt som sikkerhet for bokført gjeld	Konsern	
2020	2021		2021	2020
-	-	Maskiner o.l.	759 670	787 844
-	-	Kundefordringer	4 455 713	4 495 970
-	-	Varelager	33 060 121	24 449 104
-	-	Bygninger	21 648 391	22 502 120
-	-	Totalt	59 923 895	52 235 038

Datterselskapets eiendeler er stillet som sikkerhet for gjeld til kreditinstitusjoner i morselskapet.

## Note 14 Bankinnskudd

Innestående midler på skattetrekkskonto (bundne midler) er på kr 450.000.



# Lundervold Holding AS

## ÅRSBERETNING 2021

### Virksomhetens art og hvor den drives

Lundervold Holding AS er et privat aksjeselskap som investerer i andre selskaper, beliggende i Tysvær. Konsernet Lundervold Holding AS består av Haugtrac Holding AS, Haugtrac Eiendom AS og Haugtrac AS.

### Rettsvisende oversikt over utvikling og resultat

Konsern:

Resultatgraden er på ca 3 %, noe som er en nedgang fra i fjor på ca 3%. Konsernet har en egenkapitalandel på 7 %, og likviditeten er vurdert som tilfredsstillende. Utviklingen i omsetning, resultatgrad og egenkapitalandel er som forventet.

For selskapsregnskapet har egenkapitalandel er på 19 %.

Styret mener at årsregnskapet gir et rettsvisende bilde av selskapets eiendeler og gjeld, finansielle stilling og resultat.

### Finansiell risiko

Selskapet har lån i Haugesund sparebank, dette har flytende rente så det ligger ikke til grunn noen stor finansiell risiko. Størrelsen på lånet er ikke stor.

### Ansvarsforsikring

Det er ikke tegnet forsikring for styrets medlemmer. Vurderes for 2022

### Forsknings- og utviklingsaktiviteter

Ikke akutelt

### Fortsatt drift

Årsregnskapet for 2021 er satt opp under forutsetning av fortsatt drift. Det bekreftes herved at forutsetningen for fortsatt drift er til stede.

### Arbeidsmiljø

Selskapet har ingen ansatte.

For konsernet er det 22 ansatte ved utgangen av året, hvorav 21 menn og 1 kvinner.

Det har ikke vært skader eller ulykker i 2021.

### Likestilling

Selskapet har ingen ansatte.

### Tiltak for å hindre diskriminering mv.

Bedriften arbeider aktivt for å fremme likestilling, sikre like muligheter og rettigheter og hindre diskriminering på grunn av etnisitet, nasjonal opprinnelse, avstamning, hudfarge, språk, religion og livssyn. For å bidra til dette, har bedriften blant annet etablert rutiner for rekruttering, hvor søkere fra underrepresenterte grupper oppfordres til å søke. Det er også foretatt en gjennomgang av kriteriene for karriereutvikling og lederstillinger i bedriften.

### Ytre miljø

Selskapets virksomhet er ikke regulert av konsesjoner eller pålegg. Bedriften forurenser ikke det ytre miljø.

### Redegjørelse for årsregnskapet og resultatdisponering


Etter styrets oppfatning gir fremlagt resultatregnskap og balanse med noter uttrykk for virksomhetens resultat for 2021 og økonomiske stilling ved årsskiftet.




Det er ikke inntrådt forhold etter regnskapsårets slutt som er av betydning for bedømmelsen av regnskapet.

Virksomheten har for 2021 hatt et underskudd på 145623,-.

Aksdal, 23.08.2022

  
Frode Lundervold  
styrets leder

  
Frode Lundervold  
daglig leder



# Deloitte.

Deloitte AS  
Sundgaten 119  
Postboks 528  
NO-5501 Haugesund  
Norway

Tel: +47 52 70 25 40  
www.deloitte.no

Til generalforsamlingen i Lundervold Holding as

UAVHENGIG REVISORS BERETNING

## Konklusjon

Vi har revidert Lundervold Holding as' årsregnskap, som består av:

- selskapsregnskapet, som består av balanse per 31. desember 2021, resultatregnskap og kontantstrømpoppstilling for regnskapsåret avsluttet per denne datoen og noter til årsregnskapet, herunder et sammendrag av viktige regnskapsprinsipper, og
- konsernregnskapet, som består av balanse per 31. desember 2021, resultatregnskap og kontantstrømpoppstilling for regnskapsåret avsluttet per denne datoen og noter til årsregnskapet, herunder et sammendrag av viktige regnskapsprinsipper.

Etter vår mening

- oppfyller årsregnskapet gjeldende lovkrav,
- gir selskapsregnskapet et rettviseende bilde av selskapets finansielle stilling per 31. desember 2021 og av dets resultater og kontantstrømmer for regnskapsåret avsluttet per denne datoen i samsvar med regnskapslovens regler og god regnskapsskikk i Norge, og
- gir konsernregnskapet et rettviseende bilde av konsernets finansielle stilling per 31. desember 2021 og av dets resultater og kontantstrømmer for regnskapsåret avsluttet per denne datoen i samsvar med regnskapslovens regler og god regnskapsskikk i Norge.

## Grunnlag for konklusjonen

Vi har gjennomført revisjonen i samsvar med de internasjonale revisjonsstandardene International Standards on Auditing (ISA-ene). Våre oppgaver og plikter i henhold til disse standardene er beskrevet nedenfor under *Revisors oppgaver og plikter ved revisjonen av årsregnskapet*. Vi er uavhengige av selskapet og konsernet slik det kreves i lov, forskrift og International Code of Ethics for Professional Accountants utstedt av the International Ethics Standards Board for Accountants (IESBA-reglene), og vi har overholdt våre øvrige etiske forpliktelser i samsvar med disse kravene. Innhentet revisjonsbevis er etter vår vurdering tilstrekkelig og hensiktsmessig som grunnlag for vår konklusjon.

## Øvrig informasjon

Styret (ledelsen) er ansvarlig for informasjonen i årsberetningen. Øvrig informasjon omfatter informasjon i årsrapporten bortsett fra årsregnskapet og den tilhørende revisjonsberetningen. Vår konklusjon om årsregnskapet ovenfor dekker ikke informasjonen i årsberetningen.

I forbindelse med revisjonen av årsregnskapet er det vår oppgave å lese årsberetningen. Formålet er å vurdere hvorvidt det foreligger vesentlig inkonsistens mellom årsberetningen og årsregnskapet og den kunnskap vi har opparbeidet oss under revisjonen av årsregnskapet, eller hvorvidt informasjon i årsberetningen ellers fremstår som vesentlig feil. Vi har plikt til å rapportere dersom årsberetningen fremstår som vesentlig feil. Vi har ingenting å rapportere i så henseende.

Basert på kunnskapen vi har opparbeidet oss i revisjonen, mener vi at årsberetningen

- er konsistent med årsregnskapet og

Deloitte refers to one or more of Deloitte Touche Tohmatsu Limited ("DTTL"), its global network of member firms, and their related entities (collectively, the "Deloitte organization"). DTTL (also referred to as "Deloitte Global") and each of its member firms and related entities are legally separate and independent entities, which cannot obligate or bind each other in respect of third parties. DTTL and each DTTL member firm and related entity is liable only for its own acts and omissions, and not those of each other. DTTL does not provide services to clients. Please see [www.deloitte.no](http://www.deloitte.no) to learn more.

© Deloitte AS

Registrert i Foretaksregisteret Medlemmer av Den norske Revisorforening  
Organisasjonsnummer: 980 211 282



## Deloitte.

side 2  
Uavhengig revisors beretning -  
Lundervold Holding as

- inneholder de opplysninger som skal gis i henhold til gjeldende lovkrav.

### *Ledelsens ansvar for årsregnskapet*

Ledelsen er ansvarlig for å utarbeide årsregnskapet og for at det gir et rettviseende bilde i samsvar med regnskapslovens regler og god regnskapsskikk i Norge. Ledelsen er også ansvarlig for slik intern kontroll som den finner nødvendig for å kunne utarbeide et årsregnskap som ikke inneholder vesentlig feilinformasjon, verken som følge av misligheter eller utilsiktede feil.

Ved utarbeidelsen av årsregnskapet er ledelsen ansvarlig for å ta standpunkt til selskapets og konsernets evne til fortsatt drift og opplyse om forhold av betydning for fortsatt drift. Forutsetningen om fortsatt drift skal legges til grunn for årsregnskapet så lenge det ikke er sannsynlig at virksomheten vil bli avvirket.

### *Revisors oppgaver og plikter ved revisjonen av årsregnskapet*

Vårt mål er å oppnå betryggende sikkerhet for at årsregnskapet som helhet ikke inneholder vesentlig feilinformasjon, verken som følge av misligheter eller utilsiktede feil, og å avgi en revisjonsberetning som inneholder vår konklusjon. Betryggende sikkerhet er en høy grad av sikkerhet, men ingen garanti for at en revisjon utført i samsvar med ISA-ene, alltid vil avdekke vesentlig feilinformasjon som eksisterer. Feilinformasjon kan oppstå som følge av misligheter eller utilsiktede feil. Feilinformasjon blir vurdert som vesentlig dersom den enkeltvis eller samlet med rimelighet kan forventes å påvirke økonomiske beslutninger som brukerne foretar basert på årsregnskapet.

Som del av en revisjon i samsvar med ISA-ene, utøver vi profesjonelt skjønn og utviser profesjonell skepsis gjennom hele revisjonen. I tillegg:

- identifiserer og vurderer vi risikoen for vesentlig feilinformasjon i regnskapet, enten det skyldes misligheter eller utilsiktede feil. Vi utformer og gjennomfører revisjonshandlinger for å håndtere slike risikoen, og innhenter revisjonsbevis som er tilstrekkelig og hensiktsmessig som grunnlag for vår konklusjon. Risikoen for at vesentlig feilinformasjon som følge av misligheter ikke blir avdekket, er høyere enn for feilinformasjon som skyldes utilsiktede feil, siden misligheter kan innebære samarbeid, forfalskning, bevisste utelatelser, uriktige fremstillinger eller overstyring av internkontroll.
- opparbeider vi oss en forståelse av den interne kontroll som er relevant for revisjonen, for å utforme revisjonshandlinger som er hensiktsmessige etter omstendighetene, men ikke for å gi uttrykk for en mening om effektiviteten av selskapets og konsernets interne kontroll.
- evaluerer vi om de anvendte regnskapsprinsippene er hensiktsmessige og om regnskapsestimatene og tilhørende noteopplysninger utarbeidet av ledelsen er rimelige.
- konkluderer vi på hensiktsmessigheten av ledelsens bruk av fortsatt drift-forutsetningen ved avleggelsen av årsregnskapet, basert på innhentede revisjonsbevis, og hvorvidt det foreligger vesentlig usikkerhet knyttet til hendelser eller forhold som kan skape tvil av betydning om selskapets og konsernets evne til fortsatt drift. Dersom vi konkluderer med at det eksisterer vesentlig usikkerhet, kreves det at vi i revisjonsberetningen henleder oppmerksomheten på tilleggsopplysningene i årsregnskapet, eller, dersom slike tilleggsopplysninger ikke er tilstrekkelige, at vi modifierer vår konklusjon. Våre konklusjoner er basert på revisjonsbevis innhentet inntil datoen for revisjonsberetningen. Etterfølgende hendelser eller forhold kan imidlertid medføre at selskapet og konsernet ikke fortsetter driften.
- evaluerer vi den samlede presentasjonen, strukturen og innholdet i årsregnskapet, inkludert tilleggsopplysningene, og hvorvidt årsregnskapet gir uttrykk for de underliggende transaksjonene og hendelsene på en måte som gir et rettviseende bilde.
- innhenter vi tilstrekkelig og hensiktsmessig revisjonsbevis vedrørende den finansielle informasjonen til enhetene eller forretningsområdene i konsernet for å kunne gi uttrykk for en mening om det konsoliderte regnskapet. Vi er ansvarlige for å lede, følge opp og gjennomføre konsernrevisjonen. Vi alene er ansvarlige for vår revisjonskonklusjon.



**Deloitte.**

side 3  
Uavhengig revisors beretning -  
Lundervold Holding as

Vi kommuniserer med styret blant annet om det planlagte omfanget av revisjonen og til hvilken tid revisjonsarbeidet skal utføres. Vi utveksler også informasjon om forhold av betydning som vi har avdekket i løpet av revisjonen, herunder om eventuelle svakheter av betydning i den interne kontrollen.

Haugesund, 23. august 2022  
Deloitte as

Asbjørn Røgde  
statsautorisert revisor