



## ÅRSREGNSKAPET FOR REGNSKAPSÅRET 2023 - GENERELL INFORMASJON

### Enheten

Organisasjonsnummer:	927 834 995
Organisasjonsform:	Aksjeselskap
Foretaksnavn:	FAUSKEFJØRÅ AS
Forretningsadresse:	Ullavikvegen 39 6230 SYKKYLVEN

### Regnskapsår

Årsregnskapets periode:	01.01.2023 - 31.12.2023
-------------------------	-------------------------

### Konsern

Morselskap i konsern:	Ja
Konsernregnskap lagt ved:	Nei

### Regnskapsregler

Regler for små foretak benyttet:	Ja
Benyttet ved utarbeidelsen av årsregnskapet til selskapet:	Regnskapslovens alminnelige regler

### Årsregnskapet fastsatt av kompetent organ

Bekreftet av representant for selskapet:	Roger André Welle
Dato for fastsettelse av årsregnskapet:	21.06.2024

### Grunnlag for avgivelse

År 2023: Årsregnskapet er elektronisk innlevert
År 2022: Tall er hentet fra elektronisk innlevert årsregnskap fra 2023

*Det er ikke krav til at årsregnskapet m.v. som sendes til Regnskapsregisteret er undertegnet. Kontrollen på at dette er utført ligger hos revisor/enhetens øverste organ. Sikkerheten ivaretas ved at innsender har rolle/rettighet for innsending av årsregnskapet via Altinn, og ved at det bekreftes at årsregnskapet er fastsatt av kompetent organ.*

Brønnøysundregistrene, 26.06.2025



### Resultatregnskap

Beløp i: NOK	Note	2023	2022
<b>RESULTATREGNSKAP</b>			
<b>Kostnader</b>			
Lønnskostnad	1		
Annen driftskostnad		16 763	22 980
<b>Sum kostnader</b>		<b>16 763</b>	<b>22 980</b>
<b>Driftsresultat</b>		<b>-16 763</b>	<b>-22 980</b>
<b>Finansinntekter og finanskostnader</b>			
Inntekt på investering i datterselskap		850 000	3 372 243
<b>Sum finansinntekter</b>		<b>850 000</b>	<b>3 372 243</b>
Annen rentekostnad		260 861	292 905
<b>Sum finanskostnader</b>		<b>260 861</b>	<b>292 905</b>
<b>Netto finans</b>		<b>589 139</b>	<b>3 079 338</b>
<b>Ordinært resultat før skattekostnad</b>		<b>572 377</b>	<b>3 056 358</b>
Skattekostnad på resultat	2		
<b>Ordinært resultat etter skattekostnad</b>		<b>572 377</b>	<b>3 056 358</b>
<b>Årsresultat</b>	3	<b>572 377</b>	<b>3 056 358</b>
<b>Årsresultat etter minoritetsinteresser</b>		<b>572 377</b>	<b>3 056 358</b>
<b>Totalresultat</b>		<b>572 377</b>	<b>3 056 358</b>
<b>Overføringer og disponeringer</b>			
Udekket tap			50 788
Avsatt til annen egenkapital		572 377	3 005 570
<b>Sum overføringer og disponeringer</b>		<b>572 377</b>	<b>3 056 358</b>



## Balanse

Beløp i: NOK	Note	2023	2022
<b>BALANSE - EIENDELER</b>			
<b>Anleggsmidler</b>			
<b>Immaterielle eiendeler</b>			
Utsatt skattefordel	2		
<b>Finansielle anleggsmidler</b>			
Investering i datterselskap	4	15 543 466	15 543 466
<b>Sum finansielle anleggsmidler</b>		<b>15 543 466</b>	<b>15 543 466</b>
<b>Sum anleggsmidler</b>		<b>15 543 466</b>	<b>15 543 466</b>
<b>Omløpsmidler</b>			
<b>Varer</b>			
<b>Fordringer</b>			
Konsernfordringer	5	50 000	372 243
<b>Sum fordringer</b>		<b>50 000</b>	<b>372 243</b>
<b>Bankinnskudd, kontanter og lignende</b>			
Bankinnskudd, kontanter o.l.		15 404	528 120
<b>Sum bankinnskudd, kontanter og lignende</b>		<b>15 404</b>	<b>528 120</b>
<b>Sum omløpsmidler</b>		<b>65 404</b>	<b>900 363</b>
<b>SUM EIENDELER</b>		<b>15 608 870</b>	<b>16 443 829</b>
<b>BALANSE - EGENKAPITAL OG GJELD</b>			
<b>Egenkapital</b>			
<b>Innskutt egenkapital</b>			
Aksjekapital		200 000	200 000
Overkurs		8 794 430	8 794 430
<b>Sum innskutt egenkapital</b>		<b>8 994 430</b>	<b>8 994 430</b>
<b>Opptjent egenkapital</b>			



## Balanse

<b>Beløp i: NOK</b>	<b>Note</b>	<b>2023</b>	<b>2022</b>
Annen egenkapital		3 577 947	3 005 570
<b>Sum opptjent egenkapital</b>		<b>3 577 947</b>	<b>3 005 570</b>
<b>Sum egenkapital</b>	3	<b>12 572 377</b>	<b>12 000 000</b>
<b>Gjeld</b>			
<b>Langsiktig gjeld</b>			
Utsatt skatt	2		
<b>Annen langsiktig gjeld</b>			
Gjeld til kredittinstitusjoner	4	3 000 000	4 400 000
<b>Sum annen langsiktig gjeld</b>		<b>3 000 000</b>	<b>4 400 000</b>
<b>Sum langsiktig gjeld</b>		<b>3 000 000</b>	<b>4 400 000</b>
<b>Kortsiktig gjeld</b>			
Betalbar skatt	2		
Kortsiktig konserngjeld	5		
Annen kortsiktig gjeld		36 493	43 829
<b>Sum kortsiktig gjeld</b>		<b>36 493</b>	<b>43 829</b>
<b>Sum gjeld</b>		<b>3 036 493</b>	<b>4 443 829</b>
<b>SUM EGENKAPITAL OG GJELD</b>		<b>15 608 870</b>	<b>16 443 829</b>



## Brønnøysundregistrene

### ÅRSREGNSKAP FOR REGNSKAPSÅRET 2023 - GENERELL INFORMASJON

Journalnummer: 2024 593552

#### Enheten

Organisasjonsnummer: 927 834 995  
Organisasjonsform: Aksjeselskap  
Foretaksnavn: FAUSKEFJØRÅ AS  
Forretningsadresse: Ullavikvegen 39  
6230 SYKKYLVEN

#### Regnskapsår

Årsregnskapets periode: 01.01.2023 - 31.12.2023

#### Konsern

Morselskap i konsern: Ja  
Konsernregnskap lagt ved: Nei

#### Regnskapsregler

Regler for små foretak benyttet: Ja  
Benyttet ved utarbeidelsen av  
årsregnskapet til selskapet: Regnskapslovens alminnelige regler

#### Årsregnskapet fastsatt av kompetent organ

Bekreftet av representant for selskapet: Roger André Welle  
Dato for fastsettelse av årsregnskapet: 21.06.2024

#### Revisjon

Årsregnskapet er utarbeidet av ekstern  
autorisert regnskapsfører: Ja

#### Grunnlag for avgivelse

År 2023: Årsregnskap er elektronisk innlevert.  
År 2022: Tall er hentet fra elektronisk innlevert årsregnskap fra 2023.

*Det er ikke krav til at årsregnskapet m.v. som sendes til Regnskapsregisteret er undertegnet. Kontrollen på at dette er utført ligger hos revisor/enhetens øverste organ. Sikkerheten ivaretas ved at innsender har rolle/rettighet for innsending av årsregnskapet via Altinn, og ved at det bekreftes at årsregnskapet er fastsatt av kompetent organ.*

Brønnøysundregistrene, 08.07.2024



Organisasjonsnr: 927 834 995  
FAUSKEFJØRÅ AS

## RESULTATREGNSKAP

<b>Beløp i: NOK</b>	<b>Note</b>	<b>2023</b>	<b>2022</b>
<b>RESULTATREGNSKAP</b>			
<b>Kostnader</b>			
Lønnskostnad	1		
Annen driftskostnad		16 763	22 980
<b>Sum kostnader</b>		<b>16 763</b>	<b>22 980</b>
<b>Driftsresultat</b>		<b>-16 763</b>	<b>-22 980</b>
<b>Finansinntekter og finanskostnader</b>			
Inntekt på investering i datterselskap		850 000	3 372 243
<b>Sum finansinntekter</b>		<b>850 000</b>	<b>3 372 243</b>
Annen rentekostnad		260 861	292 905
<b>Sum finanskostnader</b>		<b>260 861</b>	<b>292 905</b>
<b>Netto finans</b>		<b>589 139</b>	<b>3 079 338</b>
<b>Ordinært resultat før skattekostnad</b>		<b>572 377</b>	<b>3 056 358</b>
Skattekostnad på resultat	2		
<b>Ordinært resultat etter skattekostnad</b>		<b>572 377</b>	<b>3 056 358</b>
<b>Årsresultat</b>	3	<b>572 377</b>	<b>3 056 358</b>
<b>Årsresultat etter minoritetsinteresser</b>		<b>572 377</b>	<b>3 056 358</b>
<b>Totalresultat</b>		<b>572 377</b>	<b>3 056 358</b>
<b>Overføringer og disponeringer</b>			
Udekket tap			50 788
Avsatt til annen egenkapital		572 377	3 005 570
<b>Sum overføringer og disponeringer</b>		<b>572 377</b>	<b>3 056 358</b>



Organisasjonsnr: 927 834 995  
FAUSKEFJØRÅ AS

## BALANSE

Beløp i: NOK	Note	2023	2022
<b>BALANSE - EIENDELER</b>			
<b>Anleggsmidler</b>			
<b>Immaterielle eiendeler</b>			
Utsatt skattefordel	2		
<b>Finansielle anleggsmidler</b>			
Investering i datterselskap	4	15 543 466	15 543 466
<b>Sum finansielle anleggsmidler</b>		<b>15 543 466</b>	<b>15 543 466</b>
<b>Sum anleggsmidler</b>		<b>15 543 466</b>	<b>15 543 466</b>
<b>Omløpsmidler</b>			
<b>Varer</b>			
<b>Fordringer</b>			
Konsernfordringer	5	50 000	372 243
<b>Sum fordringer</b>		<b>50 000</b>	<b>372 243</b>
<b>Bankinnskudd, kontanter og lignende</b>			
Bankinnskudd, kontanter o. l.		15 404	528 120
<b>Sum bankinnskudd, kontanter og lignende</b>		<b>15 404</b>	<b>528 120</b>
<b>Sum omløpsmidler</b>		<b>65 404</b>	<b>900 363</b>
<b>SUM EIENDELER</b>		<b>15 608 870</b>	<b>16 443 829</b>
<b>BALANSE - EGENKAPITAL OG GJELD</b>			
<b>Egenkapital</b>			
<b>Innskutt egenkapital</b>			
Aksjekapital		200 000	200 000
Overkurs		8 794 430	8 794 430
<b>Sum innskutt egenkapital</b>		<b>8 994 430</b>	<b>8 994 430</b>
<b>Opptjent egenkapital</b>			
Annen egenkapital		3 577 947	3 005 570
<b>Sum opptjent egenkapital</b>		<b>3 577 947</b>	<b>3 005 570</b>
<b>Sum egenkapital</b>	3	<b>12 572 377</b>	<b>12 000 000</b>
<b>Gjeld</b>			
<b>Langsiktig gjeld</b>			
Utsatt skatt	2		



<b>Annen langsiktig gjeld</b>			
Gjeld til			
kredittinstitusjoner	4	3 000 000	4 400 000
<b>Sum annen langsiktig gjeld</b>		<b>3 000 000</b>	<b>4 400 000</b>
<b>Sum langsiktig gjeld</b>		<b>3 000 000</b>	<b>4 400 000</b>
<b>Kortsiktig gjeld</b>			
Betalbar skatt	2		
Kortsiktig konserngjeld	5		
Annen kortsiktig gjeld		36 493	43 829
<b>Sum kortsiktig gjeld</b>		<b>36 493</b>	<b>43 829</b>
<b>Sum gjeld</b>		<b>3 036 493</b>	<b>4 443 829</b>
<b>SUM EGENKAPITAL OG GJELD</b>		<b>15 608 870</b>	<b>16 443 829</b>



Organisasjonsnr: 927 834 995  
FAUSKEFJØRÅ AS

NOTEOPPLYSNINGER - SELSKAP - alle poster oppgitt i hele tall

**Note**

1

Antall årsverk i regnskapsåret  
0.00

Sum Beløp

Balanseført verdi 31.12. Varige driftsmidler Immaterielle eiend.

**Konsernregnskap**

Morselskapet sitt navn

Forretningskontor for morselskapet

**Begrunnelse for at datterselskap er utelatt fra konsolideringen**

Samlet beløp - tilknyttet selskap Årets Fjorårets

Samlet beløp - foretak i samme konsern Årets Fjorårets

Samlet beløp - foretak i samme konsern Årets Fjorårets

Samlet beløp - felles kontrollert virksomhet Årets Fjorårets

Pantstillelse Beløp

Beholdning av egne aksjer Antall Pålydende Andel av aksjek.



## Revisor Klokk AS

statsautoriserte revisorer



Revisor Klokk AS

Postboks 197  
6239 Sykkylven

www.revisorklokk.no  
Telefon: 70 25 48 10  
Epost: tormod@revisorklokk.no

Til generalforsamlinga i  
**Fauskefjørå AS**  
6230 Sykkylven

### MELDING FRÅ UAVHENGIG REVISOR FOR 2023

#### Konklusjon

Vi har revidert årsrekneskapen for **Fauskefjørå AS** som viser eit overskot på kr 572.377. Årsrekneskapen er samansett av balanse per 31. desember 2023, resultatrekneskap for rekneskapsåret avslutta per denne datoen, og notar til årsrekneskapen, irekna eit samandrag av viktige rekneskapsprinsipp.

#### Etter vår meining

- oppfyller årsrekneskapen gjeldande lovkrav, og
- gjev årsrekneskapen eit rettvisande bilete av selskapet si finansielle stilling per 31. desember 2023, og av resultatata for rekneskapsåret avslutta per denne datoen, i samsvar med rekneskapslova sine reglar og god rekneskapskikk i Noreg.

#### Grunnlag for konklusjonen

Vi har gjennomført revisjonen i samsvar med International Standards on Auditing (ISA-ene). Våre oppgaver og plikter i henhold til disse standardene er beskrevet nedenfor under Revisors oppgaver og plikter ved revisjonen av årsregnskapet. Vi er uavhengige av selskapet i samsvar med kravene i relevante lover og forskrifter i Norge og International Code of Ethics for Professional Accountants (inkludert internasjonale uavhengighetsstandarder) utstedt av International Ethics Standards Board for Accountants (IESBA-reglene), og vi har overholdt våre øvrige etiske forpliktelser i samsvar med disse kravene. Innhentet revisjonsbevis er etter vår vurdering tilstrekkelig og hensiktsmessig som grunnlag for vår konklusjon.

#### Leiinga sitt ansvar for årsrekneskapen

Leiinga er ansvarleg for å utarbeide årsrekneskapen og for at han gjev eit rettvisande bilete i samsvar med rekneskapslova sine reglar og god rekneskapskikk i Noreg. Leiinga er også ansvarleg for slik intern kontroll som ein finn naudsynt for å kunne utarbeide ein årsrekneskap som ikkje inneheld vesentleg feilinformasjon, verken som følge av misleg framferd eller feil som ikkje er tilsikta.

Ved utarbeidinga av årsrekneskapen må leiinga ta standpunkt til selskapet si evne til å halde fram med drifta og opplyse om tilhøve av betydning for dette. Foresetnaden om at drifta kan halde fram, skal leggjast til grunn for årsrekneskapen så lenge det ikkje er sannsynleg at verksemda vil bli avvikla

#### Revisor sine oppgåver og plikter ved revisjonen av årsrekneskapen

Vårt mål er å oppnå tryggande sikkerheit for at årsrekneskapen totalt sett ikkje inneheld vesentleg feilinformasjon, verken som følge av misleg framferd eller feil som ikkje er tilsikta, og å gi ei revisjonsmelding som inneheld konklusjonen vår. Tryggande sikkerheit er ein høg grad av sikkerheit, men ingen garanti for at ein revisjon utført i samsvar med ISA-ane, alltid vil avdekke vesentleg feilinformasjon som eksisterer. Feilinformasjon kan oppstå som følge av misleg framferd eller feil som ikkje er tilsikta. Feilinformasjon er å anse som vesentleg dersom han, åleine eller samla, innanfor rimelege grenser kan forventast å påverke dei økonomiske avgjerelsene som brukarane tar på grunnlag av årsrekneskapen.

For vidare skildring av revisors oppgåver og plikter viser ein til: <https://revisorforeningen.no/revisjonsberetninger>

Sykkylven, 14. mai 2024

Revisor Klokk AS

Tormod Klokk  
statsautorisert revisor



# Årsregnskap 2023

## Fauskefjørå AS

Resultatregnskap  
Balanse  
Noter  
Revisjonsberetning

Org.nr.: 927 834 995



## RESULTATREGNSKAP

### FAUSKEFJØRÅ AS

DRIFTSINNEKTER OG DRIFTSKOSTNADER	Note	2023	2022
Annen driftskostnad		16 763	22 980
<b>Sum driftskostnader</b>		<b>16 763</b>	<b>22 980</b>
<b>Driftsresultat</b>		<b>-16 763</b>	<b>-22 980</b>
<b>FINANSINNEKTER OG FINANSKOSTNADER</b>			
Inntekt på investering i datterselskap		850 000	3 372 243
Annen rentekostnad		260 861	292 905
<b>Resultat av finansposter</b>		<b>589 139</b>	<b>3 079 338</b>
Resultat før skattekostnad		572 377	3 056 358
<b>Resultat</b>		<b>572 377</b>	<b>3 056 358</b>
<b>EKSTRAORDINÆRE INNEKTER OG KOSTNADER</b>			
<b>Årsresultat</b>	<b>3</b>	<b>572 377</b>	<b>3 056 358</b>
<b>OVERFØRINGER</b>			
Avsatt til dekning av tidligere udekket tap		0	50 788
Avsatt til annen egenkapital		572 377	3 005 570
<b>Sum overføringer</b>		<b>572 377</b>	<b>3 056 358</b>



### BALANSE

#### FAUSKEFJØRÅ AS

EIENDELER	Note	2023	2022
<b>ANLEGGSMIDLER</b>			
<b>IMMATERIELLE EIENDELER</b>			
<b>VARIGE DRIFTSMIDLER</b>			
<b>FINANSIELLE ANLEGGSMIDLER</b>			
Investeringer i datterselskap	4	15 543 466	15 543 466
<b>Sum finansielle anleggsmidler</b>		<b>15 543 466</b>	<b>15 543 466</b>
<b>Sum anleggsmidler</b>		<b>15 543 466</b>	<b>15 543 466</b>
<b>OMLØPSMIDLER</b>			
<b>FORDRINGER</b>			
Konsernfordringer	5	50 000	372 243
<b>Sum fordringer</b>		<b>50 000</b>	<b>372 243</b>
<b>INVESTERINGER</b>			
Bankinnskudd, kontanter o.l.		15 404	528 120
<b>Sum omløpsmidler</b>		<b>65 404</b>	<b>900 363</b>
<b>Sum eiendeler</b>		<b>15 608 870</b>	<b>16 443 829</b>





**BALANSE**


**FAUSKEFJØRÅ AS**


EGENKAPITAL OG GJELD	Note	2023	2022
<b>EGENKAPITAL</b>			
<b>INNSKUTT EGENKAPITAL</b>			
Aksjekapital		200 000	200 000
Overkurs		8 794 430	8 794 430
<b>Sum innskutt egenkapital</b>		<b>8 994 430</b>	<b>8 994 430</b>
<b>OPPTJENT EGENKAPITAL</b>			
Annen egenkapital		3 577 947	3 005 570
<b>Sum opptjent egenkapital</b>		<b>3 577 947</b>	<b>3 005 570</b>
<b>Sum egenkapital</b>	<b>3</b>	<b>12 572 377</b>	<b>12 000 000</b>
<b>GJELD</b>			
<b>AVSETNING FOR FORPLIKTELSE</b>			
<b>ANNEN LANGSIKTIG GJELD</b>			
Gjeld til kredittinstitusjoner	4	3 000 000	4 400 000
<b>Sum annen langsiktig gjeld</b>		<b>3 000 000</b>	<b>4 400 000</b>
<b>KORTSIKTIG GJELD</b>			
Annen kortsiktig gjeld		36 493	43 829
<b>Sum kortsiktig gjeld</b>		<b>36 493</b>	<b>43 829</b>
<b>Sum gjeld</b>		<b>3 036 493</b>	<b>4 443 829</b>
<b>Sum egenkapital og gjeld</b>		<b>15 608 870</b>	<b>16 443 829</b>

Sykkylven, 13.05.2024  
Styret i Fauskefjørå AS

  
Roger André Welle  
styreleder

  
Steinar Johan Fet  
styremedlem

  
Hallgeir Even Lade  
styremedlem

  
Ståle Bjørn Welle  
styremedlem

  
Lars Einar Riksheim  
styremedlem

  
Leif Jarle Aure  
styremedlem



## Regnskapsprinsipper

Årsregnskapet er satt opp i samsvar med regnskapsloven og NRS 8 - God regnskapsskikk for små foretak. Etter god regnskapsskikk for små foretak utarbeides det ikke konsernregnskap.

## SKATT

Skattekostnaden i resultatregnskapet omfatter både periodens betalbare skatt og endring i utsatt skatt. Utsatt skatt er beregnet med 22 % på grunnlag av de midlertidige forskjeller som eksisterer mellom regnskapsmessige og skattemessige verdier, samt ligningsmessig underskudd til fremføring ved utgangen av regnskapsåret. Skatteøkende og skattereduserende midlertidige forskjeller som reverserer eller kan reverseres i samme periode er utlignet og nettoført.

## KLASSIFISERING OG VURDERING AV OMLØPSMIDLER

Omløpsmidler og kortsiktig gjeld omfatter normalt poster som forfaller til betaling innen ett år etter balansedagen, samt poster som knytter seg til varekretsløpet. Omløpsmidler vurderes til laveste verdi av anskaffelseskost og virkelig verdi.

## AKSJER I DATTERSELSKAP

Datterselskap vurderes etter kostmetoden i selskapsregnskapet. Investeringen er vurdert til anskaffelseskost for aksjene med mindre nedskrivning har vært nødvendig. Det foretas nedskrivning til virkelig verdi når verdifall skyldes årsaker som ikke kan forventes å være forbigående og det må anses nødvendig etter god regnskapsskikk. Nedskrivninger reverseres når grunnlaget for nedskrivning ikke lenger er til stede.

Utbytte, konsernbidrag og andre utdelinger fra datterselskap er inntektsført samme år som det er avsatt i givers regnskap. Overstiger utbytte / konsernbidraget andelen av opptjent resultat etter anskaffelsestidspunktet, representerer den overskytende del tilbakebetaling av investert kapital, og utdelingene er fratrukket investeringens verdi i balansen til morselskapet.

## FORDRINGER

Kundefordringer og andre fordringer oppføres til pålydende etter fradrag for avsetning til forventet tap. Avsetning til tap gjøres på grunnlag av en individuell vurdering av de enkelte fordringene.

## Note 1 Lønnskostnader

Fauskefjorå AS har ikke hatt lønns- eller personalkostnader i 2023 og det foreligger heller ingen slike forpliktelser.

## Note 2 Skatt

<b>Årets skattekostnad</b>	<b>2023</b>	<b>2022</b>
Resultatført skatt på ordinært resultat:		
Betalbar skatt	0	0
Endring i utsatt skattefordel	0	0
<b>Skattekostnad ordinært resultat</b>	<b>0</b>	<b>0</b>
Skattepliktig inntekt:		
Resultat før skatt	572 377	3 056 358
Permanente forskjeller	-850 000	-3 000 000
Anvendelse av fremførbart underskudd	0	-56 358
<b>Skattepliktig inntekt</b>	<b>-277 623</b>	<b>0</b>

Betalbar skatt i balansen:



Betalbar skatt på årets resultat	0	-81 893
Betalbar skatt på mottatt konsernbidrag	0	81 893
<b>Sum betalbar skatt i balansen</b>	<b>0</b>	<b>0</b>

Skatteeffekten av midlertidige forskjeller og underskudd til fremføring som har gitt opphav til utsatt skatt og utsatte skattefordeler, spesifisert på typer av midlertidige forskjeller

	<b>2023</b>	<b>2022</b>	<b>Endring</b>
Akkumulert fremførbart underskudd	-277 623	0	277 623
Inngår ikke i beregningen av utsatt skatt	277 623	0	-277 623
<b>Utsatt skattefordel / skatt (22 %)</b>	<b>0</b>	<b>0</b>	<b>0</b>

I henhold til God regnskapsskikk for små foretak balanseføres ikke utsatt skattefordel.

### Note 3 Egenkapital

	<b>Aksjekapital</b>	<b>Overkurs</b>	<b>Annen egenkapital / udekket tap</b>	<b>Sum egenkapital</b>
Pr. 31.12.2022	200 000	8 794 430	3 005 570	12 000 000
Årets resultat			572 377	572 377
<b>Pr 31.12.2023</b>	<b>200 000</b>	<b>8 794 430</b>	<b>3 577 947</b>	<b>12 572 377</b>

### Note 4 Pantstillelser og garantier

	<b>31.12.2023</b>	<b>31.12.2022</b>
<b>Pantsikret gjeld, pantstillelser og garantier</b>		
Langsiktig gjeld til kredittinstitusjoner	3 000 000	4 400 000
<b>Sum</b>	<b>3 000 000</b>	<b>4 400 000</b>
<b>Regnskapsført verdi av pantsikrede eiendeler</b>		
Aksjer	15 543 466	15 543 466
<b>Sum</b>	<b>15 543 466</b>	<b>15 543 466</b>

### Note 5 Mellomværende med selskap i samme konsern m.v.

	<b>Kundefordringer</b>		<b>Andre fordringer</b>	
	<b>2023</b>	<b>2022</b>	<b>2023</b>	<b>2022</b>
Foretak i samme konsern	0	0	50 000	372 243
<b>Sum</b>	<b>0</b>	<b>0</b>	<b>50 000</b>	<b>372 243</b>
	<b>Leverandørgjeld</b>		<b>Kortsiktig gjeld</b>	
	<b>2023</b>	<b>2022</b>	<b>2023</b>	<b>2022</b>
<b>Sum</b>	<b>0</b>	<b>0</b>	<b>0</b>	<b>0</b>