



ÅRSREGNSKAPET FOR REGNSKAPSÅRET 2021 - GENERELL INFORMASJON

Enheten

Organisasjonsnummer: 924 698 535
Organisasjonsform: Aksjeselskap
Foretaksnavn: AT INVESTMENTS AS
Forretningsadresse: c/o Ørn Thomsen
Furuveien 2
3300 HOKKSUND

Regnskapsår

Årsregnskapets periode: 01.01.2021 - 31.12.2021

Konsern

Morselskap i konsern: Ja
Konsernregnskap lagt ved: Nei

Regnskapsregler

Regler for små foretak benyttet: Ja
Benyttet ved utarbeidelsen av årsregnskapet til selskapet: Regnskapslovens alminnelige regler

Årsregnskapet fastsatt av kompetent organ

Bekreftet av representant for selskapet: Bent Fossum
Dato for fastsettelse av årsregnskapet: 30.06.2022

Grunnlag for avgivelse

År 2021: Årsregnskapet er elektronisk innlevert
År 2020: Tall er hentet fra elektronisk innlevert årsregnskap fra 2021

Det er ikke krav til at årsregnskapet m.v. som sendes til Regnskapsregisteret er undertegnet. Kontrollen på at dette er utført ligger hos revisor/enhetens øverste organ. Sikkerheten ivaretas ved at innsender har rolle/rettighet for innsending av årsregnskapet via Altinn, og ved at det bekreftes at årsregnskapet er fastsatt av kompetent organ.

Brønnøysundregistrene, 25.08.2023



Resultatregnskap

Beløp i: NOK	Note	2021	2020
RESULTATREGNSKAP			
Kostnader			
Annen driftskostnad		48 386	1 193
Sum kostnader		48 386	1 193
Driftsresultat		-48 386	-1 193
Finansinntekter og finanskostnader			
Inntekt på investering i datterselskap og tilknyttet selskap		6 899 856	0
Annen renteinntekt			1
Sum finansinntekter		6 899 856	1
Annen rentekostnad		350 280	
Annen finanskostnad		1 190	
Sum finanskostnader		351 470	
Netto finans		6 548 386	1
Ordinært resultat før skattekostnad		6 500 000	-1 192
Skattekostnad på ordinært resultat		0	-262
Ordinært resultat etter skattekostnad		6 500 000	-930
Årsresultat		6 500 000	-930
Overføringer og disponeringer			
Ordinært utbytte		2 300 000	
Udekket tap		930	-930
Overføringer til/fra annen egenkapital		4 199 070	
Sum overføringer og disponeringer		6 500 000	-930



Balanse

Beløp i: NOK	Note	2021	2020
BALANSE - EIENDELER			
Anleggsmidler			
Immaterielle eiendeler			
Utsatt skattefordel	1	262	262
Sum immaterielle eiendeler		262	262
Finansielle anleggsmidler			
Investering i datterselskap	3	8 881 450	8 881 450
Andre fordringer	2	6 500 000	
Sum finansielle anleggsmidler		15 381 450	8 881 450
Sum anleggsmidler		15 381 712	8 881 712
Omløpsmidler			
Varer			
Fordringer			
Konsernfordringer		399 856	
Sum fordringer		399 856	
Bankinnskudd, kontanter og lignende			
Bankinnskudd, kontanter og lignende		233 990	42 083
Sum bankinnskudd, kontanter og lignende		233 990	42 083
Sum omløpsmidler		633 846	42 083
SUM EIENDELER		16 015 558	8 923 795
BALANSE - EGENKAPITAL OG GJELD			
Egenkapital			
Innskutt egenkapital			
Selskapskapital	2	30 000	30 000
Sum innskutt egenkapital		30 000	30 000



Balanse

Beløp i: NOK	Note	2021	2020
Opptjent egenkapital			
Annen egenkapital		4 193 795	-5 275
Udekket tap			930
Sum opptjent egenkapital		4 193 795	-6 205
Sum egenkapital		4 223 795	23 795
Gjeld			
Langsiktig gjeld			
Annen langsiktig gjeld			
Øvrig langsiktig gjeld		5 538 402	8 900 000
Sum annen langsiktig gjeld		5 538 402	8 900 000
Sum langsiktig gjeld		5 538 402	8 900 000
Kortsiktig gjeld			
Utbytte		2 300 000	
Annen kortsiktig gjeld		3 953 361	
Sum kortsiktig gjeld		6 253 361	
Sum gjeld		11 791 763	8 900 000
SUM EGENKAPITAL OG GJELD		16 015 558	8 923 795



Brønnøysundregistrene

ÅRSREGNSKAP FOR REGNSKAPSÅRET 2021 - GENERELL INFORMASJON

Journalnummer: 2022 610332

Enheten

Organisasjonsnummer: 924 698 535
Organisasjonsform: Aksjeselskap
Foretaksnavn: AT INVESTMENTS AS
Forretningsadresse: c/o Ørn Thomsen
Furuveien 2
3300 HOKKSUND

Regnskapsår

Årsregnskaps periode: 01.01.2021 - 31.12.2021

Konsern

Mørselskap i konsern: Ja
Konsernregnskap lagt ved: Nei

Regnskapsregler

Regler for små foretak benyttet: Ja
Benyttet ved utarbeidelsen av
årsregnskapet til selskapet: Regnskapslovens alminnelige regler

Årsregnskapet fastsatt av kompetent organ

Bekreftet av representant for selskapet: Bent Fossum
Dato for fastsettelse av årsregnskapet: 30.06.2022

Revisjon

Selskapet har besluttet at årsregnskapet
ikke skal revideres: Ja

Grunnlag for avgivelse

År 2021: Årsregnskap er elektronisk innlevert.
År 2020: Tall er hentet fra elektronisk innlevert årsregnskap fra 2021.

Det er ikke krav til at årsregnskapet m.v. som sendes til Regnskapsregisteret er undertegnet. Kontrollen på at dette er utført ligger hos revisor/enhetens øverste organ. Sikkerheten ivaretas ved at innsender har rolle/rettighet for innsending av årsregnskapet via Altinn, og ved at det bekreftes at årsregnskapet er fastsatt av kompetent organ.

Brønnøysundregistrene, 05.07.2022



Organisasjonsnr: 924 698 535
AT INVESTMENTS AS

RESULTATREGNSKAP

Beløp i: NOK	Note	2021	2020
RESULTATREGNSKAP			
Kostnader			
Annen driftskostnad		48 386	1 193
Sum kostnader		48 386	1 193
Driftsresultat		-48 386	-1 193
Finansinntekter og finanskostnader			
Inntekt på investering i datterselskap og tilknyttet selskap		6 899 856	0
Annen renteinntekt			1
Sum finansinntekter		6 899 856	1
Annen rentekostnad		350 280	
Annen finanskostnad		1 190	
Sum finanskostnader		351 470	
Netto finans		6 548 386	1
Ordinært resultat før skattekostnad		6 500 000	-1 192
Skattekostnad på ordinært resultat		0	-262
Ordinært resultat etter skattekostnad		6 500 000	-930
Årsresultat		6 500 000	-930
Overføringer og disponeringer			
Ordinært utbytte		2 300 000	
Udekket tap		930	-930
Overføringer til/fra annen egenkapital		4 199 070	
Sum overføringer og disponeringer		6 500 000	-930



Organisasjonsnr: 924 698 535
AT INVESTMENTS AS

BALANSE

Beløp i: NOK Note 2021 2020

BALANSE - EIENDELER

Anleggsmidler

Immaterielle eiendeler

Utsatt skattefordel 1 262 262
Sum immaterielle eiendeler 262 262

Finansielle anleggsmidler

Investering i datterselskap 3 8 881 450 8 881 450
Andre fordringer 2 6 500 000
Sum finansielle anleggsmidler 15 381 450 8 881 450

Sum anleggsmidler 15 381 712 8 881 712

Omløpsmidler

Varer

Fordringer

Konsernfordringer 399 856
Sum fordringer 399 856

Bankinnskudd, kontanter og lignende

Bankinnskudd, kontanter og lignende 233 990 42 083
Sum bankinnskudd, kontanter og lignende 233 990 42 083

Sum omløpsmidler 633 846 42 083

SUM EIENDELER 16 015 558 8 923 795

BALANSE - EGENKAPITAL OG GJELD

Egenkapital

Innskutt egenkapital

Selskapskapital 2 30 000 30 000
Sum innskutt egenkapital 30 000 30 000

Opptjent egenkapital

Annen egenkapital 4 193 795 -5 275
Udekket tap 930
Sum opptjent egenkapital 4 193 795 -6 205

Sum egenkapital 4 223 795 23 795

Gjeld



Langsiktig gjeld		
Annen langsiktig gjeld		
Øvrig langsiktig gjeld	5 538 402	8 900 000
Sum annen langsiktig gjeld	5 538 402	8 900 000
Sum langsiktig gjeld	5 538 402	8 900 000
Kortsiktig gjeld		
Utbytte	2 300 000	
Annen kortsiktig gjeld	3 953 361	
Sum kortsiktig gjeld	6 253 361	
Sum gjeld	11 791 763	8 900 000
SUM EGENKAPITAL OG GJELD	16 015 558	8 923 795



Organisasjonsnr: 924 698 535
AT INVESTMENTS AS

NOTEOPPLYSNINGER - SELSKAP - alle poster oppgitt i hele tall

Note

Antall årsverk i regnskapsåret
0.00

<u>Sum</u>	<u>Beløp</u>
<u>Balanseført verdi 31.12.</u>	<u>Varige driftsmidler Immaterielle eiend.</u>

Konsernregnskap

Morselskapet sitt navn

Forretningskontor for morselskapet

Begrunnelse for at datterselskap er utelatt fra konsolideringen

<u>Samlet beløp - tilknyttet selskap</u>	<u>Årets</u>	<u>Fjorårets</u>
--	--------------	------------------

<u>Samlet beløp - foretak i samme konsern</u>	<u>Årets</u>	<u>Fjorårets</u>
---	--------------	------------------

<u>Samlet beløp - foretak i samme konsern</u>	<u>Årets</u>	<u>Fjorårets</u>
---	--------------	------------------

<u>Samlet beløp - felles kontrollert virksomhet</u>	<u>Årets</u>	<u>Fjorårets</u>
---	--------------	------------------

<u>Pantstillelse</u>	<u>Beløp</u>
----------------------	--------------

<u>Beholdning av egne aksjer</u>	<u>Antall</u>	<u>Pålydende</u>	<u>Andel av aksjek.</u>
----------------------------------	---------------	------------------	-------------------------



Arsregnskap 2021			
AT Investments AS			
	Note	2021	2020
Resultatregnskap			
Driftsinntekter og driftskostnader			
Varekostnader		0	0
Annen driftskostnad		48 386	1 194
Sum driftskostnader		48 386	1 193
Driftsresultat		-48 386	-1 193
Finansinntekter og finanskostnader			
Annen renteinntekt		0	1
Annen finansinntekt		6 899 856	0
Annen rentekostnad		350 280	0
Annen finanskostnad		1 190	0
Resultat av finansposter		6 548 386	1
Resultat før skattekostnad		6 500 000	-1 192
Skattekostnad på ordinært resultat		0	-262
Ordinært resultat		6 500 000	-930
Ekstraordinære inntekter og kostnader			
Årsoverskudd (Årsunderskudd)		6 500 000	-930
Overføringer			
Avsatt til utbytte		2 300 000	0
Avsatt til annen egenkapital		4 199 070	0
Overført til udekket tap		-930	930
Sum overføringer		6 500 000	-930

4/6

09



Årsregnskap 2021			
AT Investments AS			
	Note	31.12.2021	31.12.2020
Balanse			
EIENDELER			
Anleggsmidler			
Utsatt skattefordel		262	262
Sum immaterielle eiendeler		262	262
Investeringer i aksjer og andeler		8 881 450	8 881 450
Andre fordringer		6 500 000	0
Sum finansielle anleggsmidler		15 381 450	8 881 450
Sum anleggsmidler		15 381 712	8 881 712
Omløpsmidler			
Varelager		0	0
Lager av varer og annen beholdning		0	0
Andre fordringer		399 856	0
Sum fordringer		399 856	0
Bankinnskudd, kontanter o.l.		233 990	42 083
Sum bankinnskudd, kontanter o.l.		233 990	42 083
Sum omløpsmidler		633 846	42 083
SUM EIENDELER		16 015 558	8 923 795

924 698 535


AT Investments AS


Side 2





Arsregnskap 2021			
AT Investments AS			
	Note	31.12.2021	31.12.2020
EGENKAPITAL OG GJELD			
Aksjekapital		30 000	30 000
Sum innskutt egenkapital		30 000	30 000
Annen egenkapital		4 193 795	-5 275
Udekket tap		0	-930
Sum opptjent egenkapital		4 193 795	-6 205
Sum egenkapital		4 223 795	23 795
Gjeld			
Øvrig langsiktig gjeld		5 538 402	8 900 000
Sum annen langsiktig gjeld		5 538 402	8 900 000
Utbytte		2 300 000	0
Annen kortsiktig gjeld		3 953 361	0
Sum kortsiktig gjeld		6 253 361	0
Sum gjeld		11 791 763	8 900 000
SUM EGENKAPITAL OG GJELD		16 015 558	8 923 795

Hokksund


Ørn Thomsen
Styrets leder


Katrin Olafsdottir
Styremedlem









AT Investments AS

Note 1 Skatt

(Beløp i NOK)

Årets skattekostnad fordeler seg på:	2021	2020
Betalbar skatt	-	-
Korreksjon betalbar skatt tidligere år	-	-
Endring i utsatt skatt	-	262
Effekt av endring i skattesats	-	-
Sum skattekostnad	-	262

Beregning av årets skattegrunnlag:

Resultat før skattekostnad	6 500 000	-1 193
Permanente forskjeller *)	-6 500 000	-
Endring i midlertidige forskjeller	-	-
Årets skattegrunnlag	-	-1 193

Oversikt over midlertidige forskjeller:

Fordringer	-	-
Varer	-	-
Anleggsmidler	-	-
Avsetning etter god regnskapsskikk	-	-
Pensjoner	-	-
Underskudd til fremføring	-1 193	-1 193
Sum	-1 193	-1 193

Utsatt skatt / skattefordel	-262	-262
-----------------------------	------	------

Note 2 Egenkapital

(Beløp i NOK)

	Aksjekapital	Overkurs	Annen EK	Sum
Egenkapital pr 01.01.2021	30 000	-	-6 205	23 795
Årets resultat	-	-	6 500 000	6 500 000
Utbytte	-	-	-2 300 000	-2 300 000
Egenkapital pr 31.12.2021	30 000	-	4 193 795	4 223 795

Aksjonærer:

	Antall aksjer	Pålydende	Aksjekapital
Kongler og Kvist AS, Org.no: 923 314 032	300	100	30 000

Note 3 Akjer og andeler i andre foretak

(Beløp i NOK)

	Eierandel	Anskaffelses kost	Balanseført verdi
Arctic Trucks Norge AS	98,6 %	8 851 450	8 851 450
Sum		8 851 450	8 851 450

AT Investments AS Org. No: 924 698 535

