



ÅRSREGNSKAPET FOR REGNSKAPSÅRET 2023 - GENERELL INFORMASJON

Enheten

Organisasjonsnummer: 920 771 688
Organisasjonsform: Aksjeselskap
Foretaksnavn: SØLVTRANS WELLBOAT OPERATION AS
Forretningsadresse: Skansekaia 4B
6002 ÅLESUND

Regnskapsår

Årsregnskapets periode: 01.01.2023 - 31.12.2023

Konsern

Morselskap i konsern: Nei

Regnskapsregler

Regler for små foretak benyttet: Ja
Benyttet ved utarbeidelsen av årsregnskapet til selskapet: Regnskapslovens alminnelige regler

Årsregnskapet fastsatt av kompetent organ

Bekreftet av representant for selskapet: Marius Brandal Hansen
Dato for fastsettelse av årsregnskapet: 08.05.2024

Grunnlag for avgivelse

År 2023: Årsregnskapet er elektronisk innlevert
År 2022: Tall er hentet fra elektronisk innlevert årsregnskap fra 2023

Det er ikke krav til at årsregnskapet m.v. som sendes til Regnskapsregisteret er undertegnet. Kontrollen på at dette er utført ligger hos revisor/enhetens øverste organ. Sikkerheten ivaretas ved at innsender har rolle/rettighet for innsending av årsregnskapet via Altinn, og ved at det bekreftes at årsregnskapet er fastsatt av kompetent organ.

Brønnøysundregistrene, 03.08.2025



Resultatregnskap

Beløp i: NOK	Note	2023	2022
RESULTATREGNSKAP			
Inntekter			
Operating income		48 997 000	46 024 000
Sum inntekter		48 997 000	46 024 000
Kostnader			
Operating expenses vessel	2	29 211 000	30 990 000
Crew expenses	1	15 746 000	14 633 000
Depreciation	3	113 000	24 000
Other operating expenses	1, 2	2 181 000	2 260 000
Sum kostnader		47 251 000	47 907 000
Driftsresultat		1 746 000	-1 883 000
Finansinntekter og finanskostnader			
Annen renteinntekt		210 000	227 000
Other financial income		689 000	1 253 000
Sum finansinntekter		898 000	1 480 000
Annen rentekostnad		70 000	427 000
Other financial expenses		726 000	2 464 000
Sum finanskostnader		797 000	2 891 000
Netto finans		102 000	-1 410 000
Ordinært resultat før skattekostnad		1 848 000	-3 293 000
Income tax expense	4	128 000	-595 000
Ordinært resultat etter skattekostnad		1 720 000	-2 698 000
Årsresultat		1 720 000	-2 698 000
Årsresultat etter minoritetsinteresser		1 720 000	-2 698 000
Totalresultat		1 720 000	-2 698 000



Balanse

Beløp i: NOK	Note	2023	2022
BALANSE - EIENDELER			
Anleggsmidler			
Immaterielle eiendeler			
Varige driftsmidler			
Equipment and other movables	3	429 000	542 000
Sum varige driftsmidler		429 000	542 000
Finansielle anleggsmidler			
Investering i annet foretak i samme konsern	5	7 316 000	7 316 000
Other long-term receivables		34 000	34 000
Sum finansielle anleggsmidler		7 350 000	7 350 000
Sum anleggsmidler		7 779 000	7 892 000
Omløpsmidler			
Varer			
Sum varer		151 000	
Fordringer			
Other current receivables		714 000	244 000
Konsernfordringer	2	8 631 000	5 000 000
Sum fordringer		9 345 000	5 244 000
Bankinnskudd, kontanter og lignende			
Cash and cash equivalents		623 000	576 000
Sum bankinnskudd, kontanter og lignende		623 000	576 000
Sum omløpsmidler		10 119 000	5 820 000
SUM EIENDELER		17 898 000	13 712 000

BALANSE - EGENKAPITAL OG GJELD

Egenkapital



Balanse

Beløp i: NOK	Note	2023	2022
Innskutt egenkapital			
Share capital	6, 7	80 000	80 000
Overkurs	7	3 652 000	3 652 000
Annen innskutt egenkapital	7	5 000 000	5 000 000
Sum innskutt egenkapital		8 732 000	8 732 000
Opptjent egenkapital			
Other equity	7	1 720 000	
Sum opptjent egenkapital		1 720 000	
Sum egenkapital		10 452 000	8 732 000
Gjeld			
Langsiktig gjeld			
Annen langsiktig gjeld			
Other non-current liabilities		1 500 000	1 500 000
Sum annen langsiktig gjeld		1 500 000	1 500 000
Sum langsiktig gjeld		1 500 000	1 500 000
Kortsiktig gjeld			
Leverandørgjeld		3 858 000	3 023 000
Tax payable	4	128 000	
Public duties payable		62 000	23 000
Kortsiktig konserngjeld	2	479 000	269 000
Other current liabilities		1 419 000	165 000
Sum kortsiktig gjeld		5 946 000	3 480 000
Sum gjeld		7 446 000	4 980 000
SUM EGENKAPITAL OG GJELD		17 898 000	13 712 000



Brønnøysundregistrene

ÅRSREGNSKAP FOR REGNSKAPSÅRET 2023 - GENERELL INFORMASJON

Journalnummer: 2024 707455

Enheten

Organisasjonsnummer: 920 771 688
Organisasjonsform: Aksjeselskap
Foretaksnavn: SØLVTRANS WELLBOAT OPERATION AS
Forretningsadresse: Skansekaia 4B
6002 ÅLESUND

Regnskapsår

Årsregnskapets periode: 01.01.2023 - 31.12.2023

Konsern

Morselskap i konsern: Nei

Regnskapsregler

Regler for små foretak benyttet: Ja
Benyttet ved utarbeidelsen av
årsregnskapet til selskapet: Regnskapslovens alminnelige regler

Årsregnskapet fastsatt av kompetent organ

Bekreftet av representant for selskapet: Marius Brandal Hansen
Dato for fastsettelse av årsregnskapet: 08.05.2024

Grunnlag for avgivelse

År 2023: Årsregnskap er elektronisk innlevert.
År 2022: Tall er hentet fra elektronisk innlevert årsregnskap fra 2023.

Det er ikke krav til at årsregnskapet m.v. som sendes til Regnskapsregisteret er undertegnet. Kontrollen på at dette er utført ligger hos revisor/enhetens øverste organ. Sikkerheten ivaretas ved at innsender har rolle/rettighet for innsending av årsregnskapet via Altinn, og ved at det bekreftes at årsregnskapet er fastsatt av kompetent organ.

Brønnøysundregistrene, 03.08.2024



Organisasjonsnr: 920 771 688
SØLVTRANS WELLBOAT OPERATION AS

RESULTATREGNSKAP

Beløp i: NOK	Note	2023	2022
RESULTATREGNSKAP			
Inntekter			
Operating income		48 997 000	46 024 000
Sum inntekter		48 997 000	46 024 000
Kostnader			
Operating expenses vessel	2	29 211 000	30 990 000
Crew expenses	1	15 746 000	14 633 000
Depreciation	3	113 000	24 000
Other operating expenses	1, 2	2 181 000	2 260 000
Sum kostnader		47 251 000	47 907 000
Driftsresultat		1 746 000	-1 883 000
Finansinntekter og finanskostnader			
Annen renteinntekt		210 000	227 000
Other financial income		689 000	1 253 000
Sum finansinntekter		898 000	1 480 000
Annen rentekostnad		70 000	427 000
Other financial expenses		726 000	2 464 000
Sum finanskostnader		797 000	2 891 000
Netto finans		102 000	-1 410 000
Ordinært resultat før skattekostnad			
Income tax expense	4	128 000	-595 000
Ordinært resultat etter skattekostnad		1 720 000	-2 698 000
Årsresultat		1 720 000	-2 698 000
Årsresultat etter minoritetsinteresser		1 720 000	-2 698 000
Totalresultat		1 720 000	-2 698 000



Other equity	7	1 720 000	
Sum opptjent egenkapital		1 720 000	
Sum egenkapital		10 452 000	8 732 000
Gjeld			
Langsiktig gjeld			
Annen langsiktig gjeld			
Other non-current liabilities		1 500 000	1 500 000
Sum annen langsiktig gjeld		1 500 000	1 500 000
Sum langsiktig gjeld		1 500 000	1 500 000
Kortsiktig gjeld			
Leverandørgjeld		3 858 000	3 023 000
Tax payable	4	128 000	
Public duties payable		62 000	23 000
Kortsiktig konserngjeld	2	479 000	269 000
Other current liabilities		1 419 000	165 000
Sum kortsiktig gjeld		5 946 000	3 480 000
Sum gjeld		7 446 000	4 980 000
SUM EGENKAPITAL OG GJELD		17 898 000	13 712 000



Organisasjonsnr: 920 771 688
SØLVTRANS WELLBOAT OPERATION AS

NOTEOPPLYSNINGER - SELSKAP - alle poster oppgitt i hele tall

Note

Antall årsverk i regnskapsåret
0.00

Sum Beløp

Balanseført verdi 31.12. Varige driftsmidler Immaterielle eiend.

Konsernregnskap

Morselskapet sitt navn

Forretningskontor for morselskapet

Begrunnelse for at datterselskap er utelatt fra konsolideringen

Samlet beløp - tilknyttet selskap Årets Fjorårets

Samlet beløp - foretak i samme konsern Årets Fjorårets

Samlet beløp - foretak i samme konsern Årets Fjorårets

Samlet beløp - felles kontrollert virksomhet Årets Fjorårets

Pantstillelse Beløp

Beholdning av egne aksjer Antall Pålydende Andel av aksjek.



Skatteetaten

Vår dato 04.05.2023	Din/Deres dato 28.03.2023	Saksbehandler Vibeke Horne
800 80 000 Skatteetaten.no	Din/Deres referanse AR544404203	Telefon 90518192
Org.nr 974761076	Vår referanse 2023/5169309	Postadresse Postboks 9200 Grønland 0134 OSLO

FLAU VIND AS
Postboks 4414 Ålesund sentrum
6044 ÅLESUND

Att. Marius Brandal Hansen

Tillatelse til å utarbeide årsregnskap og årsberetning på engelsk

Vi viser til deres brev av 28. mars 2023 der det søkes om dispensasjon fra kravet til å utarbeide årsregnskap og årsberetning på norsk for følgende selskaper:

Asterix Topco 1 AS	org.nr. 921 182 937
Asterix Topco 2 AS	org.nr. 921 182 953
Asterix Holdco AS	org.nr. 919 999 934
Asterix Bidco AS	org.nr. 919 999 829
Silver Holdings AS	org.nr. 913 187 830
Wellboat Holding AS	org.nr. 919 412 070
Sølvtrans AS	org.nr. 961 360 560
Sølvtrans Rederi AS	org.nr. 992 797 339
Sølvtrans Rederi II AS	org.nr. 917 367 663
Sølvtrans Rederi III AS	org.nr. 919 164 778
Sølvtrans Management AS	org.nr. 986 221 719
Sølvtrans Management II AS	org.nr. 923 825 509
Sølvtrans Wellboat AS	org.nr. 919 412 143
Sølvtrans Wellboat Operation AS	org.nr. 920 771 688
Sølvtrans Canada AS	org.nr. 920 243 800
Sølvtrans Crew AS	org.nr. 919 513 098
Flau Vind AS	org.nr. 927 900 785

Skattekontoret gir på bakgrunn av en konkret helhetsvurdering de overnevnte selskaper dispensasjon fra kravet til å utarbeide årsregnskap og årsberetning på norsk, jf. regnskapsloven § 3-4 tredje ledd. Dispensasjonen gjelder så lenge opplysningene som danner grunnlaget for vedtaket ikke endres vesentlig.

Kopi av dette brevet må sendes til Regnskapsregisteret i Brønnøysund sammen med årsregnskapet. Den regnskapspliktige må selv dokumentere ved dette brev at tillatelse er gitt.



Bakgrunn

Selskapene inngår i et konsern hvor majoritetsaksjonær er et internasjonalt private equity selskap. Kommunikasjon og rapportering foregår på engelsk. Konsernet er også finansiert av et syndikat hvor flere internasjonale banker inngår

Skattekontorets vurdering

Etter regnskapsloven § 3-4 tredje ledd skal "årsregnskapet og årsberetningen [...] være på norsk. Departementet kan ved [...] enkeltvedtak bestemme at årsregnskapet og/eller årsberetningen kan være på et annet språk."

I Ot. prp. nr. 42 (1997-1998) Om lov om årsregnskap mv., er det uttalt følgende om regnskapslovens formål, jf. pkt. 1.1:

"Regjeringen har som siktemål at regnskapsloven skal bidra til informative regnskaper for ulike grupper av regnskapsbrukere. Regnskapsbrukerne er dels investorer og kreditorer som tilfører kapital til foretakene, og dels andre grupper som har interesse av å vite hvordan foretaket drives, f.eks. de ansatte og lokalsamfunnet. Informasjonen til kapitalmarkedet skal gi grunnlag for riktig prising av finansielle objekter. Riktig prisdannelse på aksjer er en forutsetning for at ressursbruken i samfunnsøkonomien skal bli best mulig. Gode regnskaper vil også gjøre det vanskeligere for markedsdeltakere å ta ut spekulasjonsgevinster med basis i skjevt fordelt informasjon."

Det fremgår således at et av hovedformålene med regnskapsloven er å bidra til "informative regnskaper for ulike grupper av regnskapsbrukere". Regnskapsbrukere vil omfatte, jf. uttalelsen i proposisjonen, blant andre investorer, kreditorer, ansatte og lokalsamfunnet.

Det er etter skattekontorets vurdering derfor avgjørende ved vurdering av om dispensasjon fra kravet til å utarbeide årsregnskap og/eller årsberetning på norsk kan gis, at det ikke foreligger mulige brukere av regnskapsinformasjon som blir vesentlig berørt negativt ved en eventuell dispensasjon. Det er særlig hensynet til brukerne av regnskapsinformasjon som skal vurderes ved en dispensasjonssøknad. I denne vurderingen har skattekontoret lagt vekt på at selskapene inngår i et konsern hvor majoritetsaksjonær er et internasjonalt private equity selskap. Videre er det vektlagt at selskapenes samarbeidspartnere behersker og benytter engelsk.

Vennligst oppgi vår referanse ved henvendelse i saken.

Med hilsen

Vibeke Horne
rådgiver
Brukerdialog, brukerkontakt
Skatteetaten



Dokumentet er elektronisk godkjent og har derfor ikke håndskrevne signaturer.



To the General Meeting of Sølvrans Wellboat Operation AS

Independent Auditor's Report

Opinion

We have audited the financial statements of Sølvrans Wellboat Operation AS (the Company), which comprise the balance sheet as at 31 December 2023, the income statement for the year then ended, and notes to the accounts, including a summary of significant accounting principles.

In our opinion the financial statements comply with applicable statutory requirements, and the financial statements give a true and fair view of the financial position of the Company as at 31 December 2023, and its financial performance for the year then ended in accordance with the Norwegian Accounting Act and accounting standards and practices generally accepted in Norway.

Basis for Opinion

We conducted our audit in accordance with International Standards on Auditing (ISAs). Our responsibilities under those standards are further described in the *Auditor's Responsibilities for the Audit of the Financial Statements* section of our report. We are independent of the Company as required by relevant laws and regulations in Norway and the International Ethics Standards Board for Accountants' International Code of Ethics for Professional Accountants (including International Independence Standards) (IESBA Code), and we have fulfilled our other ethical responsibilities in accordance with these requirements. We believe that the audit evidence we have obtained is sufficient and appropriate to provide a basis for our opinion.

Responsibilities of the Board of Directors and the Managing Director for the Financial Statements

The Board of Directors and the Managing Director (management) are responsible for the preparation of financial statements that give a true and fair view in accordance with the Norwegian Accounting Act and accounting standards and practices generally accepted in Norway, and for such internal control as management determines is necessary to enable the preparation of financial statements that are free from material misstatement, whether due to fraud or error.

In preparing the financial statements, management is responsible for assessing the Company's ability to continue as a going concern, disclosing, as applicable, matters related to going concern. The financial statements use the going concern basis of accounting insofar as it is not likely that the enterprise will cease operations.

Auditor's Responsibilities for the Audit of the Financial Statements

Our objectives are to obtain reasonable assurance about whether the financial statements as a whole are free from material misstatement, whether due to fraud or error, and to issue an auditor's report that includes our opinion. Reasonable assurance is a high level of assurance, but is not a guarantee that an audit conducted in accordance with ISAs will always detect a material misstatement when it exists. Misstatements can arise from fraud or error and are considered material if, individually or in aggregate, they could reasonably be expected to influence the economic decisions of users taken on the basis of these financial statements. For further description of Auditor's Responsibilities for the Audit of the Financial Statements reference is made to: <https://revisorforeningen.no/revisjonsberetninger>

Ålesund, 8 May 2024

PricewaterhouseCoopers AS

Nils Robert Stokke
State Authorised Public Accountant
(This document is signed electronically)

PricewaterhouseCoopers AS, Langelandsvegen 35, NO-6010 Ålesund
T: 02316, org. no.: 987 009 713 MVA, www.pwc.no
Statsautoriserte revisorer, medlemmer av Den norske Revisorforening og autorisert regnskapsførerselskap



 Securely signed with Brevio

Revisjonsberetning

Signers:

Name	Method	Date
Stokke, Nils Robert	BANKID	2024-05-08 15:39

This document package contains:

- Closing page (this page)
- The original document(s)
- The electronic signatures. These are not visible in the document, but are electronically integrated.



This file is sealed with a digital signature.
The seal is a guarantee for the authenticity
of the document.



Solvtrans Wellboat Operation AS

Org.nr. 920 771 688

Financial Statements 2023



Income statement

Sølvtrans Wellboat Operation AS

Amounts in NOK1000

Operating income and operating expenses	Note	2023	2022
Operating income		48 997	46 024
Total income		48 997	46 024
Crew expenses	1	15 746	14 633
Operating expenses vessel	2	29 211	30 990
Depreciation	3	113	24
Other operating expenses	1, 2	2 181	2 260
Total expenses		47 251	47 907
Operating profit		1 746	-1 883
Financial income and expenses			
Interest income		210	227
Other financial income		689	1 253
Interest expenses		70	427
Other financial expenses		726	2 464
Net financial items		102	-1 410
Profit before tax		1 848	-3 293
Income tax expense	4	128	-595
Net profit after tax		1 720	-2 698
Annual result		1 720	-2 698



Balance sheet

Sølvtrans Wellboat Operation AS

Amounts in NOK1000

Assets	Note	2023	2022
Non-current assets			
Property, plant and equipment			
Equipment and other movables	3	429	542
Total property, plant and equipment		429	542
Non-current financial assets			
Investments in other group companies	5	7 316	7 316
Other long-term receivables		34	34
Total non-current financial assets		7 350	7 350
Total non-current assets		7 779	7 892
Current assets			
Inventories		151	0
Debtors			
Other current receivables		714	244
Receivables from group companies	2	8 631	5 000
Total receivables		9 345	5 244
Cash and cash equivalents		623	576
Total current assets		10 119	5 820
Total assets		17 898	13 712



Balance sheet


Sølvtrans Wellboat Operation AS


Amounts in NOK1000


Equity and liabilities	Note	2023	2022
Equity			
Paid-in capital			
Share capital	6, 7	80	80
Share premium reserve	7	3 652	3 652
Other paid-up equity	7	5 000	5 000
Total paid-up equity		8 732	8 732
Retained earnings			
Other equity	7	1 720	0
Total retained earnings		1 720	0
Total equity		10 452	8 732
Liabilities			
Other non-current liabilities			
Total non-current liabilities		1 500	1 500
Accounts payable			
Tax payable	4	128	0
Public duties payable		62	23
Liabilities to group companies	2	479	269
Other current liabilities		1 419	165
Total current liabilities		5 946	3 480
Total liabilities		7 446	4 980
Total equity and liabilities		17 898	13 712

Ålesund, 08.05.2024

The board of Sølvtrans Wellboat Operation AS


Roger Halsebakk
Chairman of the board


Anders Hvide
Member of the board


Robin Mek Halsebakk
General Manager



Notes to the accounts

Accounting principles

The annual accounts have been prepared in compliance with the Norwegian Accounting Act and accounting principles generally accepted in Norway for smaller entities (NRS 8).

If not stated otherwise all amounts in the notes are in NOK1000.

Operating income

Income from the sale of goods and services is valued at the fair value of the consideration, net after deduction of VAT and discounts. Services are recognized as income in line with the execution.

Use of estimates

In the preparation of the annual accounts estimates and assumptions have been made that have affected the profit and loss account and the valuation of assets and liabilities, and uncertain assets and liabilities on the balance sheet date in accordance with generally accepted accounting practice. Areas which to a large extent contain such subjective evaluations, a high degree of complexity, or areas where the assumptions and estimates are material for the annual accounts, are described in the notes.

Tax

The company is part of the Norwegian Tonnage Tax regime, which in effect entails no tax on operational profits, only a specific tax based on each vessels net tonnage. All vessels in the group are in a category where there is tonnage tax to pay. Net financial income is however taxed with current tax rate 22 %. For further information, see note 4.

Classification of balance sheet items

Assets intended for long term ownership or use have been classified as fixed assets. Assets relating to the trading cycle have been classified as current assets. Other receivables are classified as current assets if they are to be repaid within one year after the transaction date. Similar criteria apply to liabilities. First year's instalment on long term liabilities and long term receivables are, however, not classified as short term liabilities and current assets.

Fixed assets

Fixed assets include assets included for long-term ownership and use. Fixed assets are valued at acquisition cost. Property, plant and equipment are entered in the balance sheet and depreciated over the asset's economic lifetime. In the event of a change in the depreciation plan, the effect is distributed over the remaining depreciation period. Property, plant and equipment are written down to a recoverable amount in the case of fall in value which is expected not to be temporary. The recoverable amount is the higher of the net sale value and value in use. Value in use is the present value of future cash flows related to the asset. Write-downs are reversed when the basis for the write-down is no longer present.

Classification and valuation of current assets

Current assets and short-term liabilities normally include items that fall due for payment within one year of the balance sheet date, as well as items that relate to the stock cycle. Current assets are valued at the lower of acquisition cost and fair value. Goods are valued at the lower of acquisition cost and net sale value.

Shares in subsidiaries

The cost method is applied to investments in other companies. The cost price is increased when funds are added through capital increases or when group contributions are made to subsidiaries. Dividends received are initially taken to income. Dividends exceeding the portion of retained equity after the purchase are reflected as a reduction in purchase cost.



Notes to the accounts

Receivables

Accounts receivable are entered in the balance sheet after deductions for provisions for expected losses. Provisions for losses have been made on the basis of an individual assessment of the receivables and an additional provision to cover other foreseeable losses. Significant financial problems with the customer, the probability that the customer will go bankrupt or undergo financial restructuring and deferrals and deficiencies in payments are considered as indicators that trade receivables must be written down.

Other receivables, both current receivables and capital receivables, are entered at the lower of nominal and fair value. Fair value is the present value of expected future payments. However, no discounting is made when the effect of discounting is insignificant for the accounts. Provisions for losses are assessed in the same way as for trade receivables.

Liabilities

Liabilities are recognised in the balance sheet at nominal amount.

Inventory

Goods are valued at the lower of acquisition cost and fair value.

Note 1 Payroll expenses, number of employees, remunerations, loans to employees etc.

The Company does not have any employees and there are no remuneration to members of the Board of Directors. Vessel crew is hired from an external third party.

Note 2 Inter-company balances and transactions

	Non-current receivables		Current receivables	
	2023	2022	2023	2022
Companies in the same group	0	0	8 631	5 000
Total	0	0	8 631	5 000

	Non-current liabilities		Current liabilities	
	2023	2022	2023	2022
Companies in the same group	0	0	479	269
Total	0	0	479	269

Intercompany transactions :	2023	2022
Vessel rental from Sølvrans Wellboat AS	25 147	25 147
Management fee from Sølvrans Management AS	1 045	574

The company is included a group account scheme. Accounts included in the group account scheme are presented as receivables / liabilities to the company in the group that has the main account in the group account scheme.



Notes to the accounts

Note 3 Fixed assets

	Upgrades/other operational assets	Total
Acquisition cost 01.01.2023	566	566
Additions in the year	0	0
Acquisition cost 31.12.2023	566	566
Accumulated depreciation at 31.12	137	137
Book value as at 31.12.2023	429	429
Depreciation for the year	113	113
Depreciation period	3-10 years	
Depreciation plan	Straight-line	

Note 4 Taxes

Financial gain for 2023 amounts to NOK 147 (loss 2022: NOK 686).
Accumulated financial loss as of 31 December 2023 amounts to NOK 968.

Tonnage tax for 2023 is paid by the owner of the vessel - Sølvrans Wellboat AS.

The area of activity in Sølvrans Wellboat Operation AS entails a tax liability in Canada. NOK 128 is booked in the accounts for 2023 relating to income tax for 2023. Due to net loss in the income statement for 2023, no provision has been made for tax expenses in this year's accounts.

Note 5 Investments in shares and other investments

Current assets	Ownership	Book value
Sølvrans Wellboat AS	3%	7 316
Total	3%	7 316

Note 6 Share capital and shareholder information

The parent company in the group, Asterix Topco 1 AS, is located at Skansekaia 4B, 6002 Ålesund.
The consolidated financial statements, which include Sølvrans Wellboat Operation AS, can be obtained from there.

The share capital of NOK 80 consists of 40 000 shares with nominal value of kr 2 each.

Shareholders	Ownership	Number of shares
Sølvrans AS	100%	40 000
Total	100%	40 000



Notes to the accounts

Note 7 Shareholders' equity

	Share capital	Share premium reserve	Other paid-in equity	Other equity	Total equity capital
As at 01.01.2023	80	3 652	5 000	0	8 732
Result for the year	0	0	0	1 720	1 720
As at 31.12.2023	80	3 652	5 000	1 720	10 452