



ÅRSREGNSKAPET FOR REGNSKAPSÅRET 2020 - GENERELL INFORMASJON

Enheten

Organisasjonsnummer:	916 329 091
Organisasjonsform:	Aksjeselskap
Foretaksnavn:	BAROS AS
Forretningsadresse:	Sønsebergveien 2 3295 HELGEROA

Regnskapsår

Årsregnskapets periode:	01.01.2020 - 31.12.2020
-------------------------	-------------------------

Konsern

Mørselskap i konsern:	Ja
Konsernregnskap lagt ved:	Ja

Regnskapsregler

Regler for små foretak benyttet:	Nei
Benyttet ved utarbeidelsen av årsregnskapet til selskapet:	Regnskapslovens alminnelige regler
Benyttet ved utarbeidelsen av årsregnskapet til konsernet:	Regnskapslovens alminnelige regler

Årsregnskapet fastsatt av kompetent organ

Bekreftet av representant for selskapet:	Eivind Olav Funnemark
Dato for fastsettelse av årsregnskapet:	26.04.2021

Grunnlag for avgivelse

År 2020: Årsregnskapet er elektronisk innlevert
År 2019: Tall er hentet fra elektronisk innlevert årsregnskap fra 2020

Det er ikke krav til at årsregnskapet m.v. som sendes til Regnskapsregisteret er undertegnet. Kontrollen på at dette er utført ligger hos revisor/enhetens øverste organ. Sikkerheten ivaretas ved at innsender har rolle/rettighet for innsending av årsregnskapet via Altinn, og ved at det bekreftes at årsregnskapet er fastsatt av kompetent organ.

Brønnøysundregistrene, 05.08.2022



Resultatregnskap

Beløp i: NOK	Note	2020	2019
RESULTATREGNSKAP			
Inntekter			
Salgsinntekt		390 482	200 000
Sum inntekter		390 482	200 000
Kostnader			
Lønnskostnad	1		128 363
Avskrivning av driftsmidler og immaterielle eiendeler	11		
Annen driftskostnad	1, 11	114 692	755 794
Sum kostnader		114 692	884 157
Driftsresultat		275 790	-684 157
Finansinntekter og finanskostnader			
Renteinntekt fra foretak i samme konsern	10		
Annen renteinntekt		13 289	61 238
Annen finansinntekt	10		
Sum finansinntekter		13 289	61 238
Rentekostnad til foretak i samme konsern	10		
Annen rentekostnad		592 726	1 140 522
Annen finanskostnad	10		200
Sum finanskostnader		592 726	1 140 722
Netto finans		-579 437	-1 079 485
Ordinært resultat før skattekostnad		-303 647	-1 763 642
Skattekostnad på ordinært resultat	2	-66 803	-388 001
Ordinært resultat etter skattekostnad		-236 844	-1 375 641
Årsresultat		-236 844	-1 375 641
Årsresultat etter minoritetsinteresser		-236 844	-1 375 641
Totalresultat		-236 844	-1 375 641



Resultatregnskap

Beløp i: NOK	Note	2020	2019
Overføringer og disponeringer			
Ordinært utbytte	8		
Konsernbidrag	8, 8		
Udekket tap	8, 8	-236 844	-1 375 641
Avsatt til annen egenkapital	8		
Overført fra annen egenkapital	8		
Sum overføringer og disponeringer		-236 844	-1 375 641



Balanse

Beløp i: NOK	Note	2020	2019
BALANSE - EIENDELER			
Anleggsmidler			
Immaterielle eiendeler			
Utsatt skattefordel	2	1 441 061	1 374 258
Sum immaterielle eiendeler		1 441 061	1 374 258
Tomter, bygninger o.a. fast eiendom	4		
Maskiner og anlegg	4, 11		
Skip og flytende installasjoner	4		
Driftsløsøre, inventar o.a. utstyr	4, 11		
Finansielle anleggsmidler			
Investering i datterselskap	12	95 432 077	95 000 000
Investering i annet foretak i samme konsern	12		
Lån til foretak i samme konsern	9		
Investeringer i tilknyttet selskap	12		
Lån til tilknyttet selskap og felles kontrollert virksomhet	9		
Sum finansielle anleggsmidler		95 432 077	95 000 000
Sum anleggsmidler		96 873 138	96 374 258
Omløpsmidler			
Varer			
Lager av varer og annen beholdning	4		
Fordringer			
Kundefordringer	4	488 103	250 000
Andre kortsiktige fordringer			103 317
Konsernfordringer	9		
Sum fordringer		488 103	353 317
Bankinnskudd, kontanter og lignende			
Bankinnskudd, kontanter o.l.	6	45 594	8 638 226
Sum bankinnskudd, kontanter og lignende		45 594	8 638 226
Sum omløpsmidler		533 696	8 991 543



Balanse

Beløp i: NOK	Note	2020	2019
SUM EIENDELER		97 406 835	105 365 801
BALANSE - EGENKAPITAL OG GJELD			
Egenkapital			
Innskutt egenkapital			
Aksjekapital	7, 8	138 800	138 800
Overkurs	8	101 902 200	101 902 200
Sum innskutt egenkapital		102 041 000	102 041 000
Opptjent egenkapital			
Annen egenkapital	8		
Udekket tap		50 109 639	49 872 795
Sum opptjent egenkapital		-50 109 639	-49 872 795
Sum egenkapital		51 931 361	52 168 205
Gjeld			
Langsiktig gjeld			
Utsatt skatt	2		
Annen langsiktig gjeld			
Gjeld til kredittinstitusjoner	4, 5		12 000 000
Langsiktig konserngjeld	9	45 343 874	40 935 374
Øvrig langsiktig gjeld	5		
Sum annen langsiktig gjeld		45 343 874	52 935 374
Sum langsiktig gjeld		45 343 874	52 935 374
Kortsiktig gjeld			
Gjeld til kredittinstitusjoner	4		
Leverandørgjeld		18 750	45 578
Betalbar skatt	2		
Skyldig offentlige avgifter		77 184	40 885
Utbytte	8		
Kortsiktig konserngjeld	9		
Annen kortsiktig gjeld		35 666	175 759
Sum kortsiktig gjeld		131 600	262 222



Balanse

Beløp i: NOK	Note	2020	2019
Sum gjeld		45 475 473	53 197 596
SUM EGENKAPITAL OG GJELD		97 406 835	105 365 801



Konsernets resultatregnskap

Beløp i: NOK	Note	2020	2019
RESULTATREGNSKAP			
Inntekter			
Salgsinntekt	2	438 367 310	370 212 193
Annen driftsinntekt	2	240 666	
Sum inntekter		438 607 975	370 212 193
Kostnader			
Endring i beholdning av varer under tilvirkning og ferdig tilvirkede varer		1 347 875	-7 079 643
Varekostnad		319 822 626	269 319 372
Lønnskostnad	3, 5	45 474 392	47 231 069
Avskrivning av driftsmidler og immaterielle eiendeler	6	5 025 681	4 971 765
Annen driftskostnad	3	59 408 988	56 674 955
Sum kostnader		431 079 563	371 117 517
Driftsresultat		7 528 413	-905 324
Finansinntekter og finanskostnader			
Annen renteinntekt		36 739	615 733
Annen finansinntekt		11 205 293	7 760 804
Sum finansinntekter		11 242 032	8 376 537
Nedskrivning av finansielle eiendeler	7		
Rentekostnad til foretak i samme konsern	8	478 740	452 802
Annen rentekostnad		1 927 865	1 720 868
Annen finanskostnad		22 476 609	14 925 481
Sum finanskostnader		24 883 213	17 099 151
Netto finans		-13 641 181	-8 722 614
Ordinært resultat før skattekostnad		-6 112 769	-9 627 938
Skattekostnad på ordinært resultat	4	-890 295	-1 688 789
Ordinært resultat etter skattekostnad		-5 222 474	-7 939 149
Årsresultat	12	-5 222 474	-7 939 149



Konsernets resultatregnskap

Beløp i: NOK	Note	2020	2019
Årsresultat etter minoritetsinteresser		-5 222 474	-7 939 149
Totalresultat		-5 222 474	-7 939 149



Konsernets balanse

Beløp i: NOK	Note	2020	2019
BALANSE - EIENDELER			
Anleggsmidler			
Immaterielle eiendeler			
Utsatt skattefordel	4	13 495 674	12 605 379
Goodwill	6		1 516 616
Sum immaterielle eiendeler		13 495 674	14 121 995
Varige driftsmidler			
Tomter, bygninger o.a. fast eiendom	6, 9	110 210	149 108
Maskiner og anlegg	6, 9	3 615 900	2 667 247
Driftsløsøre, inventar o.a. utstyr	6, 9	6 013 697	6 342 956
Sum varige driftsmidler		9 739 807	9 159 311
Finansielle anleggsmidler			
Investering i datterselskap	7		
Investeringer i aksjer og andeler	15	2 000	2 000
Andre langsiktige fordringer		593 027	207 740
Pensjonsmidler	5	2 485 416	2 121 966
Sum finansielle anleggsmidler		3 080 443	2 331 707
Sum anleggsmidler		26 315 924	25 613 014
Omløpsmidler			
Varer			
Sum varer	9, 13	94 795 381	103 893 537
Fordringer			
Kundefordringer	8	52 156 986	16 211 917
Andre kortsiktige fordringer		3 793 935	3 435 946
Konsernfordringer	8		
Sum fordringer		55 950 921	19 647 862
Bankinnskudd, kontanter og lignende			
Bankinnskudd, kontanter o.l.	10	37 510 491	39 519 319
Sum bankinnskudd, kontanter og lignende		37 510 491	39 519 319



Konsernets balanse

Beløp i: NOK	Note	2020	2019
Sum omløpsmidler		140 859 102	111 113 950
SUM EIENDELER		167 175 026	136 726 963

BALANSE - EGENKAPITAL OG GJELD

Egenkapital

Innskutt egenkapital

Aksjekapital	11, 12	138 800	138 800
Beholdning av egne aksjer	12		
Overkurs	12	101 902 200	101 902 200
Annen innskutt egenkapital	12		
Sum innskutt egenkapital		102 041 000	102 041 000

Opptjent egenkapital

Udekket tap	12	135 228 562	131 812 019
Sum opptjent egenkapital		-135 228 562	-131 812 019

Sum egenkapital	12	-33 187 562	-29 771 019
------------------------	----	--------------------	--------------------

Gjeld

Langsiktig gjeld

Utsatt skatt	4		
Pensjonsforpliktelser	5	2 485 416	2 121 966
Sum avsetninger for forpliktelser		2 485 416	2 121 966

Annen langsiktig gjeld

Gjeld til kredittinstitusjoner	9		12 000 000
Langsiktig konserngjeld	8	41 669 529	9 370 974
Øvrig langsiktig gjeld	8		
Sum annen langsiktig gjeld		41 669 529	21 370 974

Sum langsiktig gjeld		44 154 944	23 492 940
-----------------------------	--	-------------------	-------------------

Kortsiktig gjeld

Gjeld til kredittinstitusjoner	9	6 871 623	4 529 378
Leverandørgjeld		48 332 062	47 192 555
Betalbar skatt	4		



Konsernets balanse

Beløp i: NOK	Note	2020	2019
Skyldig offentlige avgifter		16 281 587	12 032 620
Kortsiktig konserngjeld	8		
Annen kortsiktig gjeld	8	84 722 371	79 250 490
Sum kortsiktig gjeld		156 207 643	143 005 042
Sum gjeld		200 362 587	166 497 982
SUM EGENKAPITAL OG GJELD		167 175 026	136 726 963



BDO AS
Elveveien 34
3262 Larvik

Uavhengig revisors beretning

Til generalforsamlingen i Baros AS

Uttalelse om revisjonen av årsregnskapet

Konklusjon

Vi har revidert Baros AS sitt årsregnskap.

Årsregnskapet består av:

- Selskapsregnskapet, som består av balanse per 31. desember 2020, resultatregnskap og kontantstrømoppstilling for regnskapsåret avsluttet per denne datoen og noter, herunder et sammendrag av viktige regnskapsprinsipper, og
- Konsernregnskapet, som består av balanse per 31. desember 2020, resultatregnskap og kontantstrømoppstilling for regnskapsåret avsluttet per denne datoen og noter, herunder et sammendrag av viktige regnskapsprinsipper.

Etter vår mening:

- Er årsregnskapet avgitt i samsvar med lov og forskrifter
- Gir selskapsregnskapet et rettviseende bilde av den finansielle stillingen til Baros AS per 31. desember 2020 og av selskapets resultater og kontantstrømmer for regnskapsåret som ble avsluttet per denne datoen i samsvar med regnskapslovens regler og god regnskapsskikk i Norge
- Gir konsernregnskapet et rettviseende bilde av den finansielle stillingen til konsernet Baros AS per 31. desember 2020 og av konsernets resultater og kontantstrømmer for regnskapsåret som ble avsluttet per denne datoen i samsvar med regnskapslovens regler og god regnskapsskikk i Norge.

Grunnlag for konklusjonen

Vi har gjennomført revisjonen i samsvar med lov, forskrift og god revisjonsskikk i Norge, herunder de internasjonale revisjonsstandardene International Standards on Auditing (ISA-ene). Våre oppgaver og plikter i henhold til disse standardene er beskrevet i Revisors oppgaver og plikter ved revisjon av årsregnskapet. Vi er uavhengige av selskapet slik det kreves i lov og forskrift, og har overholdt våre øvrige etiske forpliktelser i samsvar med disse kravene. Etter vår oppfatning er innhentet revisjonsbevis tilstrekkelig og hensiktsmessig som grunnlag for vår konklusjon.

Annen informasjon

Ledelsen er ansvarlig for annen informasjon. Annen informasjon består av årsberetningen.

Vår uttalelse om revisjonen av årsregnskapet dekker ikke annen informasjon, og vi attesterer ikke den andre informasjonen.

I forbindelse med revisjonen av årsregnskapet er det vår oppgave å lese annen informasjon identifisert ovenfor med det formål å vurdere hvorvidt det foreligger vesentlig inkonsistens mellom



annen informasjon og årsregnskapet, kunnskap vi har opparbeidet oss under revisjonen, eller hvorvidt den tilsynelatende inneholder vesentlig feilinformasjon.

Dersom vi, på bakgrunn av arbeidet vi har utført, konkluderer med at disse andre opplysningene inneholder vesentlig feilinformasjon, er vi pålagt å uttale oss om dette. Vi har ingenting å rapportere i så henseende.

Styret og daglig leders ansvar for årsregnskapet

Styret og daglig leder (ledelsen) er ansvarlig for å utarbeide årsregnskapet i samsvar med lov og forskrifter, herunder for at det gir et rettviseende bilde i samsvar med regnskapslovens regler og god regnskapsskikk i Norge. Ledelsen er også ansvarlig for slik intern kontroll som den finner nødvendig for å kunne utarbeide et årsregnskap som ikke inneholder vesentlig feilinformasjon, verken som følge av misligheter eller utilsiktede feil.

Ved utarbeidelsen av årsregnskapet må ledelsen ta standpunkt til selskapets og konsernets evne til fortsatt drift og opplyse om forhold av betydning for fortsatt drift. Forutsetningen om fortsatt drift skal legges til grunn for årsregnskapet så lenge det ikke er sannsynlig at virksomheten vil bli avvirket.

Revisors oppgaver og plikter ved revisjonen av årsregnskapet

Vårt mål er å oppnå betryggende sikkerhet for at årsregnskapet som helhet ikke inneholder vesentlig feilinformasjon, verken som følge av misligheter eller utilsiktede feil, og å avgi en revisjonsberetning som inneholder vår konklusjon. Betryggende sikkerhet er en høy grad av sikkerhet, men ingen garanti for at en revisjon utført i samsvar med lov, forskrift og god revisjonsskikk i Norge, herunder ISA-ene, alltid vil avdekke vesentlig feilinformasjon som eksisterer. Feilinformasjon kan oppstå som følge av misligheter eller utilsiktede feil. Feilinformasjon blir vurdert som vesentlig dersom den enkeltvis eller samlet med rimelighet kan forventes å påvirke økonomiske beslutninger som brukerne foretar basert på årsregnskapet.

For videre beskrivelse av revisors oppgaver og plikter vises det til:
<https://revisorforeningen.no/revisjonsberetninger>

Uttalelse om andre lovmessige krav

Konklusjon om årsberetningen

Basert på vår revisjon av årsregnskapet som beskrevet ovenfor, mener vi at opplysningene i årsberetningen om årsregnskapet, forutsetningen om fortsatt drift og forslaget til dekning av tap er konsistente med årsregnskapet og i samsvar med lov og forskrifter.

Konklusjon om registrering og dokumentasjon

Basert på vår revisjon av årsregnskapet som beskrevet ovenfor, og kontrollhandlinger vi har funnet nødvendig i henhold til internasjonal standard for attestasjonsoppdrag (ISAE) 3000 «Attestasjonsoppdrag som ikke er revisjon eller forenklet revisorkontroll av historisk finansiell informasjon», mener vi at ledelsen har oppfylt sin plikt til å sørge for ordentlig og oversiktlig registrering og dokumentasjon av selskapets og konsernets regnskapsopplysninger i samsvar med lov og god bokføringsskikk i Norge.



BDO AS

Thomas Olstad
statsautorisert revisor
(elektronisk signert)

Penneo Dokumentnøkket: YTWJ5-ZW5ZQ-0AJJ3-QAHQW-ENULS-HJWYZ



PENNEO

Signaturene i dette dokumentet er juridisk bindende. Dokument signert med "Penneo"™ - sikker digital signatur.
De signerende parter sin identitet er registrert, og er listet nedenfor.

"Med min signatur bekrefter jeg alle datoer og innholdet i dette dokument."

Thomas Olstad

Partner

På vegne av: BDO AS

Serienummer: 9578-5995-4-237467

IP: 188.95.xxx.xxx

2021-04-22 20:35:49Z



Penneo Dokumentnøkket: YTWJ5-ZW5ZQ-0AJU3-QAH0W-ENULS-HJWYZ

Dokumentet er signert digitalt, med **Penneo.com**. Alle digitale signatur-data i dokumentet er sikret og validert av den datamaskin-utregnede hash-verdien av det opprinnelige dokument. Dokumentet er låst og tids-stemplet med et sertifikat fra en betrodd tredjepart. All kryptografisk bevis er integrert i denne PDF, for fremtidig validering (hvis nødvendig).

Hvordan bekrefter at dette dokumentet er originalen?

Dokumentet er beskyttet av ett Adobe CDS sertifikat. Når du åpner dokumentet i

Adobe Reader, skal du kunne se at dokumentet er sertifisert av **Penneo e-signature service <penneo@penneo.com>**. Dette garanterer at innholdet i dokumentet ikke har blitt endret.

Det er lett å kontrollere de kryptografiske beviser som er lokalisert inne i dokumentet, med Penneo validator - <https://penneo.com/validate>



BAROS AS

Års- og konsernregnskap for 2020



Årsberetning 2020 for Baros AS

Virksomhetens art

Baros AS er holdingselskap og morselskap for Combiwood Barkevik AS. Combiwood Barkevik AS er i 2020 fusjonert med søsterselskapene Olaf Olsens Snekkerfabrikk AS og Combiwood Norge AS med regnskapsmessig virkning fra og med 01.01.2020.

Combiwood Barkevik AS sin virksomhet omfatter salg av listverk og listverksproduksjon i Helgeroa og produksjon i Skien. Selskapets virksomhet omfatter også salg av listverk og karm for innvendig bruk fra lager i Mo i Rana. Selskapets hovedkontor er i Larvik kommune.

Fortsatt drift

I samsvar med regnskapslovens § 3-3a bekreftes det at forutsetningen om fortsatt drift er til stede og at denne forutsetningen er lagt til grunn ved utarbeidelsen av regnskapet.

Stilling og resultat

Regnskapet viser samlede inntekter for konsernet på 438,6 MNOK i 2020, mot 370,2 MNOK i 2019. Årsresultatet for konsernet var på -5,2 MNOK i 2020, mot -7,9 MNOK i 2019.

Baros AS hadde samlede driftsinntekter på 390 TNOK i 2020, mot 200 TNOK i 2019. Årsresultatet var på -237 TNOK i 2020, mot -1,4 MNOK i 2019.

Styret vurderer resultatet for selskapet og konsernet som tilfredsstillende. Styret kjenner ikke til noen vesentlige forhold for å bedømme selskapets stilling og resultat som ikke fremgår av regnskapet, balansen og kontantstrømoppstilling med noter. Det er heller ikke etter regnskapsårets utgang inntrådt forhold som etter styrets syn har betydning ved bedømmelse av regnskapet.

Fremtidig utvikling

I 2020 har konsernet fortsatt arbeidet med strukturtiltak for å skape tilfredsstillende inntjening. Med gjennomførte tiltak kombinert med volumøkninger legger styret til grunn at Baros AS og konsernet vil oppnå forsvarlig inntjening.

Etter styrets oppfatning har Baros AS og konsernet en tilfredsstillende finansiering og likviditet.

Selskapet og konsernet påvirkes av endringer i råvarepriser, valutaforhold og rentens påvirkning på boligmarkedet samt den generelle konkurranseintensiteten i markedet. Disse forhold vurderes ikke å kunne påvirke driften ut over en ramme som selskapets ledelse har kontroll over.

Styret anser at selskapets framtidsutsikter er tilfredsstillende sett i lys av den rådende situasjon i markedet.

Finansiell risiko

Konsernets finansielle risiko er først og fremst knyttet til valutasvingninger. Vareforbruket består hovedsakelig av importerte varer, som i betydelig grad kjøpes i euro, dollar og svenske kroner. Selskapene vurderer løpende behovet for å foreta valutasikring. Kredittrisikoen på faste kunder er tilnærmet eliminert, da opp mot 100 % av fordringsmassen selges til factoringselskap.

Arbeidsmiljø, likestilling og diskriminering

Det er ingen ansatte i Baros AS. Det har følgelig ikke vært sykefravær, og heller ingen ulykker eller skader på arbeidsplassen i 2020.

Ansatte i konsernet har ikke vært utsatt for ulykker eller skader i forbindelse med utførelsen av sitt arbeid. Totalt sykefravær i konsernet siste år utgjør 5,7 % av total arbeidstid i regnskapsåret. 1965 dager totalt. Etter styrets oppfatning er arbeidsmiljøet og den generelle trivsel i konsernet god.

Konsernet har en rekrutterings- og personalpolitikk som fokuserer på trivsel, motivasjon, kunnskap og ferdigheter. Vi bestreber å ha en balansert fordeling av kvinner og menn ansatt på ulike nivåer og ulike avdelinger i bedriften. Ikke fordi loven pålegger bedriften å drive med likestillingsarbeid, men fordi det er bra for arbeidsmiljøet og produktiviteten i bedriften.

I våre bestrebelser på å rekruttere rett ansatt skiller vi ikke på kjønn, seksuell legning, religion eller etnisitet.

I konsernet er det 79 ansatte, hvorav 22 kvinner og 57 menn. Fordelingen blant midlertidig ansatte er 2 kvinner og 2 menn. Bedriften har to personer i deltidsstillinger en kvinne og en mann. I tillegg har vi to innleide, en kvinne og en mann. Vi har ikke hatt ansatte i foreldrepermisjon i 2020.

Bedriftens lønssystem og tariffavtale skiller ikke på kjønn. Ledende stillinger med individuell avlønning utgjør ikke et antall som gjør det mulig å måle lønnsforskjell basert på et kjønn som kriterium.

Bedriftens arbeid for likestilling og mot diskriminering er planlagt som egen aktivitet og organisert under bedriftens AMU-årsplan.

Morselskapets styre og daglig ledelse består av 5 personer, alle menn.

Miljørapportering

Morselskapet forurenser ikke det ytre miljø.

Konsernets utslipp er innenfor de tillatte grenser satt av myndighetene. Produksjonen medfører i seg selv svært begrenset påvirkning på det ytre miljøet. Selskapets virksomhet er ikke regulert av konsesjoner eller pålegg av miljømessig karakter. Alle produkter blir transportert med lastebiler, noe som virker belastende på det ytre miljøet.


Forsknings- og utviklingsaktiviteter


Baros AS eller konsernet har ikke hatt forsknings- og utviklingsaktiviteter i 2020.

Årsresultat og disponeringer


I 2020 hadde selskapet et resultat etter skatt på kr - 236 844 og konsernet et resultat etter skatt på kr -5 222 474 som foreslås dekket slik:


Disponering	Selskapet	Konsernet
Overført til udekket tap	-236 844	-5 222 474
Sum dekket	-236 844	-5 222 474



Toomas Mets
Styreleder


Priit Koha
Styremedlem

Helgeroa, 19.04.2021
Styret i Baros AS


Janek Antipin
Styremedlem


Kjetil Engum
Styremedlem


Eivind Olav Funnemark
Daglig leder



Resultatregnskap

Baros AS

Morselskap			Konsern	
2020	2019	Note	2020	2019
Driftsinntekter og driftskostnader				
390 482	200 000	2	438 367 310	370 212 193
0	0	2	240 666	0
<u>390 482</u>	<u>200 000</u>		<u>438 607 975</u>	<u>370 212 193</u>
0	0		319 822 626	269 319 372
0	0		1 347 875	-7 079 643
0	128 363	3, 5	45 474 392	47 231 069
0	0	6	5 025 681	4 971 765
114 692	755 794	3	59 408 988	56 674 955
<u>114 692</u>	<u>884 157</u>		<u>431 079 563</u>	<u>371 117 517</u>
<u>275 790</u>	<u>-684 157</u>		<u>7 528 413</u>	<u>-905 324</u>
Finansinntekter og finanskostnader				
13 289	61 238		36 739	615 733
0	0		11 205 293	7 760 804
478 740	375 000	8	478 740	452 802
113 986	765 522		1 927 865	1 720 868
0	200		22 476 609	14 925 481
<u>-579 437</u>	<u>-1 079 485</u>		<u>-13 641 181</u>	<u>-8 722 614</u>
<u>-303 647</u>	<u>-1 763 642</u>		<u>-6 112 769</u>	<u>-9 627 938</u>
-66 803	-388 001	4	-890 295	-1 688 789
<u>-236 844</u>	<u>-1 375 641</u>	12	<u>-5 222 474</u>	<u>-7 939 149</u>

**Balanse**
Baros AS

Morselskap			Konsern		
2020	2019	Note	2020	2019	
		Eiendeler			
		Anleggsmidler			
		Immaterielle eiendeler			
1 441 061	1 374 258	Utsatt skattefordel	4	13 495 674	12 605 379
0	0	Goodwill	6	0	1 516 616
<u>1 441 061</u>	<u>1 374 258</u>	Sum immaterielle eiendeler		<u>13 495 674</u>	<u>14 121 995</u>
		Varige driftsmidler			
0	0	Tomter, bygninger o.a. fast eiendom	6, 9	110 210	149 108
0	0	Maskiner og anlegg	6, 9	3 615 900	2 667 247
0	0	Driftsløsøre, inventar o.a. utstyr	6, 9	6 013 697	6 342 956
<u>0</u>	<u>0</u>	Sum varige driftsmidler		<u>9 739 807</u>	<u>9 159 311</u>
95 432 077	95 000 000	Investeringer i datterselskap	7	0	0
0	0	Investeringer i aksjer og andeler	15	2 000	2 000
0	0	Andre langsiktige fordringer		593 027	207 740
0	0	Pensjonsmidler	5	2 485 416	2 121 966
<u>95 432 077</u>	<u>95 000 000</u>	Sum finansielle anleggsmidler		<u>3 080 443</u>	<u>2 331 707</u>
<u>96 873 138</u>	<u>96 374 258</u>	Sum anleggsmidler		<u>26 315 924</u>	<u>25 613 014</u>
		Omløpsmidler			
		Varer			
0	0	Lager av varer og annen beholdning	9, 13	47 397 690	51 946 768
<u>0</u>	<u>0</u>	Sum varer		<u>47 397 690</u>	<u>51 946 768</u>
		Fordringer			
488 103	250 000	Kundefordringer	8	52 156 986	16 211 917
0	0	Andre kortsiktige fordringer		3 793 935	3 435 946
0	103 317	Konsernfordringer	8	0	0
<u>488 103</u>	<u>353 317</u>	Sum fordringer		<u>55 950 921</u>	<u>19 647 862</u>
		Bankinnskudd, kontanter o.l			
45 594	8 638 226	Bankinnskudd, kontanter o.l.	10	37 510 491	39 519 319
<u>45 594</u>	<u>8 638 226</u>	Sum bankinnskudd, kontanter o.l		<u>37 510 491</u>	<u>39 519 319</u>
<u>533 696</u>	<u>8 991 543</u>	Sum omløpsmidler		<u>140 859 102</u>	<u>111 113 950</u>
<u>97 406 835</u>	<u>105 365 801</u>	Sum eiendeler		<u>167 175 026</u>	<u>136 726 963</u>



BAROS AS

Års- og konsernregnskap for 2020

Kontantstrømoppstilling

Mor		Note	Konsern	
01.01 - 31.12			01.01 - 31.12	
2020	2019		2020	2019
Kontantstrømmer fra operasjonelle aktiviteter				
-303 647	-1 763 642		-6 112 769	-9 627 938
-	-		-	-
-	-		-240 666	92 175
-	-		5 025 681	4 971 765
-	-		4 549 078	-6 282 633
-238 103	163 808		-35 945 069	10 835 921
-26 828	36 128		1 139 507	5 940 415
-477	-203 309		10 783 505	17 981 576
Netto kontantstrøm fra operasjonelle aktiviteter				
-569 055	-1 767 015		-20 800 733	23 911 281
Kontantstrømmer fra investeringsaktiviteter				
-	-		365 666	570 025
-	-		-4 214 561	-4 305 403
Netto kontantstrøm fra investeringsaktiviteter				
-	-		-3 848 895	-3 735 378
Kontantstrømmer fra finansieringsaktiviteter				
3 976 423	9 509 000		32 298 555	-
-12 000 000	-8 000 000		-12 000 000	-9 624 679
-	-		2 342 245	-11 968 868
Netto kontantstrøm fra finansieringsaktiviteter				
-8 023 577	1 509 000		22 640 800	-21 593 547
Netto endring i kontanter og kontantekvivalenter				
-8 592 632	-258 015		-2 008 828	-1 417 644
8 638 226	8 896 241		39 519 319	40 936 963
Kontanter og kontantekvivalenter 31.12				
45 594	8 638 226		37 510 491	39 519 319
Kontanter og kontantekvivalenter består av selskapets og konsernets bankkonti, herav bundne midler				
13 216	-	10	2 006 191	2 148 663



BAROS AS

Års- og konsernregnskap for 2020

NOTER TIL REGNSKAPET

Note 1 Regnskapsprinsipper

Års- og konsernregnskapet består av resultatregnskap, balanse, kontantstrømoppstilling og noteopplysninger og er avlagt i samsvar med aksjelov, regnskapslov og god regnskapsskikk i Norge for øvrige foretak gjeldende per 31. desember 2020

1-1 Konsolidering

Konsernregnskapet inkluderer Baros AS og selskaper som Baros AS har bestemmende innflytelse over. Bestemmende innflytelse oppnås normalt når konsernet eier mer enn 50 % av aksjene i selskapet, og konsernet er i stand til å utøve faktisk kontroll over selskapet. Transaksjoner og mellomværende mellom selskapene i konsernet er eliminert. Konsernregnskapet er utarbeidet etter ensartede prinsipper, ved at datterselskapet følger de samme regnskapsprinsipper som morselskapet.

Oppkjøpsmetoden benyttes ved regnskapsføring av virksomhetssammenslutninger. Selskaper som er kjøpt eller solgt i løpet av året inkluderes i konsernregnskapet fra det tidspunktet kontroll oppnås og inntil kontroll opphører.

Tilknyttede selskaper er enheter hvor konsernet har betydelig innflytelse, men ikke kontroll, over den finansielle og operasjonelle styringen (normalt ved eierandel på mellom 20 % og 50 %), og blir vurdert etter kostmetoden.

1-2 Salgsinntekter

Inntekter ved salg av varer og tjenester vurderes til virkelig verdi av vederlaget, netto etter fradrag for merverdiavgift, returer, rabatter, kundebonus og andre avslag.

Salg av varer inntektsføres når risiko og kontroll i all hovedsak er overført kjøperen.

Med risiko menes eiendelens gevinst og tapspotensiale mens kontroll defineres som beslutnings og råderett. Erfaringsstall anvendes for å estimere og regnskapsføre avsetninger for kvantumsrabatter og retur på salgstidspunktet.

Salg av tjenester inntektsføres etter hvert som de er levert.

1-3 Skatt

Skattekostnad består av betalbar skatt og endring i utsatt skatt. Utsatt skatt/skattefordel er beregnet på alle forskjeller mellom regnskapsmessig og skattemessig verdi på eiendeler og gjeld. Utsatt skatt/utsatt skattefordel er beregnet med 22% i år på grunnlag av de midlertidige forskjeller som eksisterer mellom regnskapsmessige og skattemessige verdier, samt skattemessig underskudd til fremføring ved utgangen av regnskapsåret. Netto utsatt skattefordel balanseføres i den grad det er sannsynlig at denne kan bli nyttegjørt.

Betalbar skatt og utsatt skatt er regnskapsført direkte mot egenkapitalen i den grad skattepostene relaterer seg til egenkapitaltransaksjoner.

Oppføring av utsatt skattefordel på netto skattereduserende forskjeller som ikke er utlignet og underskudd til fremføring, er begrunnet med antatt fremtidig inntjening. Utsatt skattefordel som kan balanseføres og utsatt skatt er oppført netto i balansen.

1-4 Klassifisering og vurdering av balanseposter

Omløpsmidler og kortsiktig gjeld omfatter poster som forfaller til betaling innen ett år etter anskaffelsestidspunktet, samt poster som knytter seg til varekretsløpet. Øvrige poster er klassifisert som anleggsmiddel/langsiktig gjeld.

Omløpsmidler vurderes til laveste av anskaffelseskost og virkelig verdi. Kortsiktig gjeld balanseføres til nominelt beløp på opptakstidspunktet.

Anleggsmidler vurderes til anskaffelseskost, fratrukket av- og nedskrivninger. Langsiktig gjeld balanseføres til nominelt beløp på etableringstidspunktet.



BAROS AS

Års- og konsernregnskap for 2020

NOTER TIL REGNSKAPET

1-5 Varige driftsmidler

Varige driftsmidler balanseføres og avskrives over driftsmidlets forventede utnyttbare levetid. Direkte vedlikehold av driftsmidler kostnadsføres løpende under driftskostnader, mens påkostninger eller forbedringer tillegges driftsmidlets kostpris og avskrives i takt med driftsmidlet.

Ved endring i avskrivningsplan fordeles virkningen over gjenværende avskrivningstid ("knekkpunktmetoden"). Skillet mellom vedlikehold og påkostning/forbedring regnes i forhold til driftsmidlets stand ved kjøp av driftsmidlet.

Leide (leasede) driftsmidler balanseføres som driftsmidler hvis leiekontrakten anses som finansiell.

Utgifter til leie av øvrige driftsmidler kostnadsføres som operasjonell. Forskuddsbetalinger balanseføres som forskuddsbetalt kostnad, og fordeles over leieperioden.

1-6 Datterselskap/tilknyttet selskap

Datterselskaper og tilknyttede selskaper vurderes etter kostmetoden i selskapsregnskapet. Investeringen er vurdert til anskaffelseskost for aksjene med mindre nedskrivning har vært nødvendig. Det blir foretatt nedskrivning til virkelig verdi når verdifall skyldes årsaker som ikke kan antas å være forbigående og det må anses nødvendig etter god regnskapskikk. Nedskrivninger blir reversert når grunnlaget for nedskrivning ikke lenger er til stede.

Mottatt konsernbidrag eller utbytte fra datterselskaper og tilknyttet selskap er inntektsført henholdsvis som inntekt på investering i datterselskap og inntekt på investering i tilknyttet selskap.

1-7 Fordringer

Kundefordringer og andre fordringer er oppført i balansen til pålydende etter fradrag for avsetning til forventet tap. Avsetning til tap gjøres på grunnlag av individuelle vurderinger av de enkelte fordringene. I tillegg gjøres det for øvrige kundefordringer en uspesifisert avsetning for å dekke antatt tap på krav.

1-8 Bruk av estimater

Utarbeidelse av regnskap i samsvar med regnskapsloven krever bruk av estimater. Videre krever anvendelse av selskapets regnskapsprinsipper at ledelsen må utøve skjønn. Områder som i stor grad inneholder slike skjønnsmessige vurderinger, høy grad av kompleksitet, eller områder hvor forutsetninger og estimater er vesentlige for årsregnskapet, er beskrevet i notene.

1-9 Kontantstrømoppstilling

Kontantstrømoppstillingen er utarbeidet etter den indirekte metode. Kontanter og kontantekvivalenter omfatter kontanter, bankinnskudd og andre kortsiktige, likvide plasseringer som umiddelbart og med uvesentlig kursrisiko kan konverteres til kjente kontantbeløp og med gjenværende løpetid mindre enn tre måneder fra anskaffelsesdato.

1-10 Varer

Lager av innkjøpte varer er vurdert til det laveste av anskaffelseskost etter FIFO-prinsippet, og netto salgsverdi. Egentilvirkede ferdigvarer og varer under tilvirkning vurderes til variabel tilvirkningskost.



BAROS AS

Års- og konsernregnskap for 2020

NOTER TIL REGNSKAPET

1-11 Pensjoner

Selskapet har ulike pensjonsordninger. Pensjonsordningene er finansiert gjennom innbetalinger til forsikringsselskap.

Ved innskuddsplaner betaler selskapet innskudd til et forsikringsselskap. Selskapet har ingen ytterligere betalingsforpliktelse etter at innskuddene er betalt. Innskuddene regnskapsføres som lønnskostnad. Eventuelle forskuddsbetalte innskudd balanseføres som eiendel (pensjonsmidler) i den grad innskuddet kan refunderes eller reduser framtidige innbetalinger.

1-12 Valuta

Fordringer og gjeld i utenlandsk valuta vurderes etter kursen ved regnskapsårets slutt.

Kursgevinster og kurstap knyttet til varesalg og varekjøp i utenlandsk valuta er bokført som finansinntekter og finanskostnader.



BAROS AS

Års- og konsernregnskap for 2020

NOTER TIL REGNSKAPET

Note 2 Salgsinntekter

	Morselskap		Konsern	
	2020	2019	2020	2019
Per virksomhetsområde				
Salgsinntekter	-	-	438 367 310	370 212 193
Diverse tjenester	390 482	200 000	-	-
Annen driftsinntekt	-	-	240 666	-
Sum	390 482	200 000	438 607 975	370 212 193
Geografisk marked				
Norge	390 482	200 000	435 696 489	367 596 953
Utland	-	-	2 911 486	2 615 240
Sum	390 482	200 000	438 607 975	370 212 193

Note 3 Lønnskostnader, antall ansatte, godtgjørelser, lån til ansatte og godtgjørelse til revisor

Lønnskostnader	Morselskap		Konsern	
	2020	2019	2020	2019
Lønninger	-	112 500	32 775 263	33 458 224
Arbeidsgiveravgift	-	15 863	5 686 416	5 428 823
Pensjonskostnader	-	-	2 256 226	2 289 827
Andre ytelser, inkl innleid arbeidskraft	-	-	4 756 487	6 054 195
Sum	-	128 363	45 474 392	47 231 069

Gjennomsnittlig antall årsverk 0 0 79 71

Ytelser til ledende personer i konsernet

	Daglig leder	Styret
Lønn	1 422 499	-
Bonus	1 240 352	-
Annen godtgjørelse	200 055	-

Daglig leder har ved opphør eller endring av ansettelsesforholdet, ikke krav på særskilt vederlag utover avsatte pensjonsmidler og 6 måneders lønn. Daglig leder mottar lønn fra datterselskapet Combiwood Barkevik AS.

Revisor

Godtgjørelse til revisor er fordelt på følgende:

Morselskap:			Andre
Kostnadsført revisjon		Revisjon	Tjenester
		24 000	67 750
Datterselskap:			Andre
Kostnadsført revisjon		Revisjon	Tjenester
		142 000	72 597

Merverdiavgift er ikke inkludert i revisjonshonorarene.



BAROS AS

Års- og konsernregnskap for 2020

NOTER TIL REGNSKAPET

Note 4 Skatt

Årets skattekostnad fordeler seg på:	Morselskap		Konsern	
	2020	2019	2020	2019
Endring i utsatt skatt	-66 803	-388 001	-890 295	-1 688 789
Sum skattekostnad	-66 803	-388 001	-890 295	-1 688 789

Årets betalbare skatt i balansen fremkommer slik:

Betalbar skatt	-	-	-	-
Betalbar skatt	-	-	-	-

Beregning av årets skattegrunnlag:

Resultat før skattekostnad	-303 647	-1 763 642	-4 596 153	-8 109 939
Permanente forskjeller	-	-	549 359	433 620
Endring i midlertidige forskjeller	-	-	123 814	-2 163 200
Årets skattegrunnlag	-303 647	-1 763 642	-3 922 980	-9 839 519
Skattemessig resultat	-303 647	-1 763 642	-3 922 980	-9 839 519

Oversikt over midlertidige forskjeller:

	2020	2019	2020	2019
Fordringer	-	-	-	29 056
Anleggsmidler	-	-	-2 242 941	-2 151 192
Varelager	-	-	-297 146	-98 127
Underskudd til fremføring	-6 550 277	-6 246 630	-73 057 837	-54 648 149
Gevinst- og tapskonto	-	-	-75 814	-94 767
Øvrige forskjeller	-	-	-200 000	-334 000
Begrensning i oppføring forskjell	-	-	14 529 765	-
Sum	-6 550 277	-6 246 630	-61 343 973	-57 297 179

22 % utsatt skatt / (utsatt skattefordel)	-1 441 061	-1 374 258	-13 495 674	-12 605 379
--------------------------------------------------	-------------------	-------------------	--------------------	--------------------

Endring i utsatt skatt	66 803	-	890 295	-
Utsatt skatt selskaper i avgang / tilgang samt endring vedr fjorår			0	0
Sum endring i utsatt skatt			890 295	0

Note 5 Pensjoner

Morselskapet er ikke pliktig til å ha tjenstepensjonsordning etter lov om obligatorisk tjenstepensjon.

Datterselskapet har ansatte som medfører plikt til å ha tjenstepensjonsordning.

Selskapene har pensjonsordning som oppfyller kravene etter denne loven.



BAROS AS

Års- og konsernregnskap for 2020

NOTER TIL REGNSKAPET

Note 6 Varige driftsmidler

Konsernet

Varige driftsmidler	Goodwill	Tomter, bygninger fast eiendom	Maskiner og anlegg	Driftsløsøre, inventar o.a. utstyr	Sum varige driftsmidler
Anskaffelseskost pr 01.01.	7 588 616	194 490	38 736 403	54 878 567	101 398 076
Tilgang	-	-	1 851 106	2 363 455	4 214 561
Avgang	-	-	-6 373 807	-34 869 275	-41 243 082
Anskaffelseskost 31.12.	7 588 616	194 490	34 213 702	22 372 747	64 369 555
Akkumulerte avskrivninger 31.12.	-7 588 616	-84 280	-30 597 802	-16 359 050	-54 629 748
Balanseført verdi pr. 31.12.20	-	110 210	3 615 900	6 013 697	9 739 807
Balanseført verdi pr. 31.12.19	1 516 616	149 108	2 884 447	6 125 756	10 675 927
Årets avskrivninger	1 516 616	38 898	1 060 609	2 409 558	5 025 681
Årets nedskrivninger	-	-	-	-	-

Både morselskapet og konsernet benytter lineære avskrivninger for alle varige driftsmidler. Den økonomiske levetiden for driftsmidlene er beregnet til:

Goodwill og annen fast eiendom	5 år
Maskiner og anlegg	5-8 år
Tomter	0 år
Driftsløsøre	3-7 år

Note 7 Datterselskap, tilknyttet selskap m v

Combiwood Barkevik AS	Ervervet 2016	Kontorsted Larvik	Eierandel 100 %	St.andel 100 %
-----------------------	---------------	-------------------	-----------------	----------------

Investeringene i datterselskaper vurderes etter kostmetoden i selskapsregnskapet.

Investering etter kostmetoden

Selskaps navn	Aksje-kapital	Antall aksjer	Balanseført verdi	Egenkapital 100 %	Resultat 2020 100 %
Combiwood Barkevik AS	272 500	500	95 432 077	10 313 154	-3 469 014
Sum datterselskap			<u>95 432 077</u>		

Aksjene i Combiwood Barkevik AS er nedskrevet i 2018 med kr 45 000 000.

Med virkning fra 01.01.2020 kjøpte Baros AS opp Combiwood Norge AS for NOK 432 077. Det ble etter oppkjøpet gjennomført en søsterfusjon med Combiwood Barkevik AS som overtakende og Olaf Olsens Snekkerfabrikk AS og Combiwood Norge AS som overdragende selskaper, med virkning fra 01.01.2020.



BAROS AS

Års- og konsernregnskap for 2020

NOTER TIL REGNSKAPET

Note 8 Mellomværende med selskap i samme konsern

	Morselskap		Konsern	
	2020	2019	2020	2019
Kundefordringer				
Combiwood Barkevik AS	488 103	125 000		
Olaf Olsens Snekkerfabrikk AS	-	125 000		
Sum	488 103	250 000	-	-

Andre fordringer

Olaf Olsens Snekkerfabrikk AS	-	103 317		
Sum	-	103 317	-	-

	Morselskap		Konsern	
	2020	2019	2020	2019
Langsiktig gjeld konsernselskap/nærstående:				
Combiwood Barkevik AS	35 062 083	31 564 400		
OÚ Combiwood	4 950 836	4 710 203	20 644 705	4 710 203
OÚ Vindor	4 898 879	4 660 772	20 592 748	4 660 772
OÚ Combiwood	432 077	-	432 077	-
Sum	45 343 874	40 935 374	41 669 529	9 370 974

Renter til nærstående utgjør kr 478 740 375 000

Lånene fra OÚ Combiwood og OÚ Vindor, eksklusive kr 432 077,- er ansvarlige lån.

Kortsiktig gjeld:

Mellomværende DL	5 666	5 666		
Mølen AS	15 000	15 000		
Sum	20 666	20 666	-	-



BAROS AS

Års- og konsernregnskap for 2020

NOTER TIL REGNSKAPET

Note 9 Fordringer og gjeld

	Morselskap		Konsern	
	2020	2019	2020	2019
Andre langsiktige fordringer	-	-	593 027	207 740
Gjeld til kredittinstitusjoner	-	12 000 000	-	12 000 000
Annen langsiktig gjeld	45 343 874	40 935 374	-	9 370 974
Sum	45 343 874	52 935 374	-	21 370 974
Gjeld sikret ved pant:				
Langsiktig	-	12 000 000	-	12 000 000
Kassekreditt	-	-	6 871 623	-
Pantsatte eiendeler:				
Aksjer i datterselskap		95 000 000	-	-
Driftsmidler			9 739 807	9 159 311
Varelager			47 206 421	51 946 768
Kundefordringer				16 211 917
Sum	-	95 000 000	56 946 228	77 317 996

I tillegg har eierselskapene i morselskapet Baros AS, Combiwood OÜ og Vindor OÜ hver seg gitt kausjon kr 7 500 000.

Selskapet har en kassekreditt med ramme pr. 31.12.20 på 30 MNOK.

Note 10 Bankinnskudd

	Morselskap	Konsern
Bundne skattetrekksmidler utgjør:	13 216	2 019 407



BAROS AS

Års- og konsernregnskap for 2020

NOTER TIL REGNSKAPET

Note 11 Aksjekapital og aksjonærinformasjon

Morselskap

Aksjekapitalen består av:

	Antall	Pålydende	Balansført
Ordinære aksjer	138 800	1,00	138 800
Sum	138 800		138 800

Oversikt over aksjonærene pr 31.12.:

	Antall	Eierandel	Stemmeandel
OÜ Combiwood	73 400	52,9 %	52,9 %
OÜ Vindor	65 400	47,1 %	47,1 %
Sum	138 800	100,0 %	100,0 %

Note 12 Egenkapital

Morselskap

	Aksje- kapital	Overkurs	Annen innskutt egenkapital	Annen EK/ Udekket tap	Sum egenkapital
Egenkapital per 01.01.	138 800	101 902 200	-	-49 872 795	52 168 205
Årets resultat				-236 844	-236 844
Egenkapital per 31.12.	138 800	101 902 200	-	-50 109 639	51 931 361

Konsern

Egenkapital per 01.01.	138 800	101 902 200	-	-131 812 019	-29 771 019
Resultatandel oppkjøp Combiwood Norge AS				1 805 932	1 805 932
Konsernets årsresultat				-5 222 474	-5 222 474
Egenkapital per 31.12.	138 800	101 902 200	-	-135 228 562	-33 187 562



BAROS AS

Års- og konsernregnskap for 2020

NOTER TIL REGNSKAPET

Note 13 Varelager

Råvarer er vurdert til laveste av anskaffelseskost og virkelig verdi. Varer i arbeid og ferdigvarer er vurdert til tilvirkningskost.

	Morselskap		Konsern	
	2020	2019	2020	2019
Råvarer og innkjøpte handelsvarer			40 833 967	38 340 877
Varer i arbeid			243 063	2 270 200
Ferdigvarer			6 320 660	11 335 691
SUM	-	-	47 397 690	51 946 768

Note 14 Hendelser etter balansedagen og fortsatt drift

Koronapandemien som inntraff i januar 2020 har ikke hatt negativ betydning for årsregnskapet for 2020. Hendelsen har heller ikke hatt vesentlig negativ betydning for foretakets stilling og resultat i perioden mellom balansedagen og tidspunktet for avleggelse av årsregnskapet. Selskapet har økt omsetning i 2020 i forhold til 2019.

Hendelsen anses ikke å ha skapt vesentlig usikkerhet om foretakets evne til fortsatt drift. Årsregnskapet er derfor avlagt under forutsetning om fortsatt drift.

Note 15 Andre langsiktige aksjer

Selskap	Balansført verdi
Rana utviklingselskap AS	2 000
Balansført verdi 31.12.	2 000

Det er ingen kjent markedsverdi per 31.12.

Note 16 Leieavtaler

		Morselskap		Konsern	
		2020	2019	2020	2019
Årlig leie av ikke balansførte driftsmidler					
Leieobjekt	Avtaleperiode				
Bygninger o.a fast eiendom	10 år			5 788 067	4 859 532
Driftsløsøre, inventar o.a utstyr	1-5 år			1 634 495	900 812
SUM		-	-	7 422 562	5 760 344