



ÅRSREGNSKAPET FOR REGNSKAPSÅRET 2020 - GENERELL INFORMASJON

Enheten

Organisasjonsnummer: 993 062 693
Organisasjonsform: Aksjeselskap
Foretaksnavn: K2 HODNE LARSEN AS
Forretningsadresse: Gauselvågen 32
4032 STAVANGER

Regnskapsår

Årsregnskapets periode: 01.01.2020 - 31.12.2020

Konsern

Morselskap i konsern: Nei

Regnskapsregler

Regler for små foretak benyttet: Ja
Benyttet ved utarbeidelsen av årsregnskapet til selskapet: Regnskapslovens alminnelige regler

Årsregnskapet fastsatt av kompetent organ

Bekreftet av representant for selskapet: Tor Ketil Larsen
Dato for fastsettelse av årsregnskapet: 26.05.2021

Grunnlag for avgivelse

År 2020: Årsregnskapet er elektronisk innlevert
År 2019: Tall er hentet fra elektronisk innlevert årsregnskap fra 2020

Det er ikke krav til at årsregnskapet m.v. som sendes til Regnskapsregisteret er undertegnet. Kontrollen på at dette er utført ligger hos revisor/enhetens øverste organ. Sikkerheten ivaretas ved at innsender har rolle/rettighet for innsending av årsregnskapet via Altinn, og ved at det bekreftes at årsregnskapet er fastsatt av kompetent organ.

Brønnøysundregistrene, 06.07.2022



Resultatregnskap

Beløp i: NOK	Note	2020	2019
RESULTATREGNSKAP			
Inntekter			
Salgsinntekt		4 476 126	5 089 130
Annen driftsinntekt		510 335	90 097
Sum inntekter		4 986 461	5 179 227
Kostnader			
Varekostnad			2 468
Lønnskostnad	1	1 526 615	1 232 891
Avskrivning av driftsmidler og immaterielle eiendeler	5	44 493	123 688
Annen driftskostnad	7	969 664	862 359
Sum kostnader	7	2 540 772	2 221 405
Driftsresultat		2 445 689	2 957 822
Finansinntekter og finanskostnader			
Annen renteinntekt		3 556	144 460
Annen finansinntekt		40 704	
Sum finansinntekter		44 260	144 460
Verdireduksjon markedsbaserte omløpsmidler		3 844	
Annen rentekostnad		337 016	297 454
Annen finanskostnad		37 757	
Sum finanskostnader		378 617	297 454
Netto finans		-334 357	-152 995
Ordinært resultat før skattekostnad		2 111 333	2 804 827
Skattekostnad på ordinært resultat	3	340 338	515 116
Ordinært resultat etter skattekostnad		1 770 995	2 289 711
Årsresultat	2	1 770 995	2 289 711
Årsresultat etter minoritetsinteresser		1 770 995	2 289 711
Totalresultat		1 770 995	2 289 711



Resultatregnskap

Beløp i: NOK	Note	2020	2019
Overføringer og disponeringer			
Ordinært utbytte	2	1 353 750	2 000 000
Avsatt til annen egenkapital		417 245	289 711
Sum overføringer og disponeringer		1 770 995	2 289 711



Balanse

Beløp i: NOK	Note	2020	2019
BALANSE - EIENDELER			
Anleggsmidler			
Immaterielle eiendeler			
Varige driftsmidler			
Tomter, bygninger o.a. fast eiendom	5, 6	8 000 000	8 000 000
Driftsløsøre, inventar o.a. utstyr	5	33 360	97 853
Sum varige driftsmidler	5, 6	8 033 360	8 097 853
Sum anleggsmidler		8 033 360	8 097 853
Omløpsmidler			
Varer			
Fordringer			
Kundefordringer		514 022	756 924
Andre kortsiktige fordringer		21 242	25 202
Sum fordringer		535 264	782 126
Investeringer			
Markedsbaserte aksjer		33 232	
Sum investeringer		33 232	
Bankinnskudd, kontanter og lignende			
Bankinnskudd, kontanter o.l.	8	786 865	1 318 882
Sum bankinnskudd, kontanter og lignende		786 865	1 318 882
Sum omløpsmidler		1 355 361	2 101 008
SUM EIENDELER		9 388 722	10 198 861

BALANSE - EGENKAPITAL OG GJELD

Egenkapital

Innskutt egenkapital



Balanse

Beløp i: NOK	Note	2020	2019
Aksjekapital	4	30 000	30 000
Overkurs		1 500	1 500
Sum innskutt egenkapital		31 500	31 500
Opptjent egenkapital			
Annen egenkapital	2	2 831 601	2 414 357
Sum opptjent egenkapital		2 831 601	2 414 357
Sum egenkapital	2, 9	2 863 101	2 445 857
Gjeld			
Langsiktig gjeld			
Annen langsiktig gjeld			
Gjeld til kredittinstitusjoner	6	5 839 389	6 926 830
Sum annen langsiktig gjeld	6	5 839 389	6 926 830
Sum langsiktig gjeld		5 839 389	6 926 830
Kortsiktig gjeld			
Leverandørgjeld		54 936	2 414
Betalbar skatt	3	340 338	515 115
Skyldig offentlige avgifter		91 789	102 427
Annen kortsiktig gjeld		199 169	206 220
Sum kortsiktig gjeld		686 232	826 175
Sum gjeld		6 525 621	7 753 005
SUM EGENKAPITAL OG GJELD		9 388 722	10 198 861



Brønnøysundregistrene

ÅRSREGNSKAP FOR REGNSKAPSÅRET 2020 - GENERELL INFORMASJON

Journalnummer: 2021 341309

Enheten

Organisasjonsnummer: 993 062 693
Organisasjonsform: Aksjeselskap
Foretaksnavn: K2 HODNE LARSEN AS
Forretningsadresse: Gauselvågen 32
4032 STAVANGER

Regnskapsår

Årsregnskapets periode: 01.01.2020 - 31.12.2020

Konsern

Morselskap i konsern: Nei

Regnskapsregler

Regler for små foretak benyttet: Ja
Benyttet ved utarbeidelsen av årsregnskapet til selskapet: Regnskapslovens alminnelige regler

Årsregnskapet fastsatt av kompetent organ

Bekreftet av representant for selskapet: Tor Ketil Larsen
Dato for fastsettelse av årsregnskapet: 26.05.2021

Revisjon

Selskapet har besluttet at årsregnskapet ikke skal revideres: Ja
Årsregnskapet er utarbeidet av ekstern autorisert regnskapsfører: Ja
Ekstern autorisert regnskapsfører har i løpet av regnskapsåret bistått ved den løpende regnskapsføringen eller utført andre tjenester for selskapet enn å utarbeide årsregnskapet: Ja

Grunnlag for avgivelse

År 2020: Årsregnskap er elektronisk innlevert.
År 2019: Tall er hentet fra elektronisk innlevert årsregnskap fra 2020.

Det er ikke krav til at årsregnskapet m.v. som sendes til Regnskapsregisteret er undertegnet. Kontrollen på at dette er utført ligger hos revisor/enhetens øverste organ. Sikkerheten ivaretas ved at innsender har rolle/rettighet for innsending av årsregnskapet via Altinn, og ved at det bekreftes at årsregnskapet er fastsatt av kompetent organ.

Brønnøysundregistrene, 29.05.2021

Brønnøysundregistrene
Postadresse: Postboks 900, 8910 Brønnøysund
Telefon: 75 00 75 00
E-post: firmapost@brreg.no Internett: www.brreg.no
Organisasjonsnummer: 974 760 673



Organisasjonsnr: 993 062 693
K2 HODNE LARSEN AS

RESULTATREGNSKAP

Beløp i: NOK	Note	2020	2019
RESULTATREGNSKAP			
Inntekter			
Salgsinntekt		4 476 126	5 089 130
Annen driftsinntekt		510 335	90 097
Sum inntekter		4 986 461	5 179 227
Kostnader			
Varekostnad			2 468
Lønnskostnad	1	1 526 615	1 232 891
Avskrivning av driftsmidler og immaterielle eiendeler	5	44 493	123 688
Annen driftskostnad	7	969 664	862 359
Sum kostnader	7	2 540 772	2 221 405
Driftsresultat		2 445 689	2 957 822
Finansinntekter og finanskostnader			
Annen renteinntekt		3 556	144 460
Annen finansinntekt		40 704	
Sum finansinntekter		44 260	144 460
Verdireduksjon markedsbaserte omløpsmidler		3 844	
Annen rentekostnad		337 016	297 454
Annen finanskostnad		37 757	
Sum finanskostnader		378 617	297 454
Netto finans		-334 357	-152 995
Ordinært resultat før skattekostnad			
Skattekostnad på ordinært resultat	3	340 338	515 116
Ordinært resultat etter skattekostnad		1 770 995	2 289 711
Årsresultat	2	1 770 995	2 289 711
Årsresultat etter minoritetsinteresser		1 770 995	2 289 711
Totalresultat		1 770 995	2 289 711
Overføringer og disponeringer			
Ordinært utbytte	2	1 353 750	2 000 000
Avsatt til annen egenkapital		417 245	289 711



Sum overføringer og
disponeringer

1 770 995

2 289 711



Organisasjonsnr: 993 062 693
K2 HODNE LARSEN AS

BALANSE

Beløp i: NOK Note 2020 2019

BALANSE - EIENDELER

Anleggsmidler Immaterielle eiendeler

Varige driftsmidler

Tomter, bygninger o.a. fast eiendom	5, 6	8 000 000	8 000 000
Driftsløsøre, inventar o. a. utstyr	5	33 360	97 853
Sum varige driftsmidler	5, 6	8 033 360	8 097 853

Sum anleggsmidler 8 033 360 8 097 853

Omløpsmidler

Varer

Fordringer

Kundefordringer		514 022	756 924
Andre kortsiktige fordringer		21 242	25 202
Sum fordringer		535 264	782 126

Investeringer

Markedsbaserte aksjer		33 232	
Sum investeringer		33 232	

Bankinnskudd, kontanter og lignende

Bankinnskudd, kontanter o. l.	8	786 865	1 318 882
Sum bankinnskudd, kontanter og lignende		786 865	1 318 882

Sum omløpsmidler 1 355 361 2 101 008

SUM EIENDELER 9 388 722 10 198 861

BALANSE - EGENKAPITAL OG GJELD

Egenkapital

Innskutt egenkapital

Aksjekapital	4	30 000	30 000
Overkurs		1 500	1 500
Sum innskutt egenkapital		31 500	31 500

Opptjent egenkapital

Annen egenkapital	2	2 831 601	2 414 357
-------------------	---	-----------	-----------



Sum opptjent egenkapital		2 831 601	2 414 357
Sum egenkapital	2, 9	2 863 101	2 445 857
Gjeld			
Langsiktig gjeld			
Annen langsiktig gjeld			
Gjeld til			
kredittinstitusjoner	6	5 839 389	6 926 830
Sum annen langsiktig gjeld	6	5 839 389	6 926 830
Sum langsiktig gjeld		5 839 389	6 926 830
Kortsiktig gjeld			
Leverandørgjeld		54 936	2 414
Betalbar skatt	3	340 338	515 115
Skyldig offentlige avgifter		91 789	102 427
Annen kortsiktig gjeld		199 169	206 220
Sum kortsiktig gjeld		686 232	826 175
Sum gjeld		6 525 621	7 753 005
SUM EGENKAPITAL OG GJELD		9 388 722	10 198 861



Organisasjonsnr: 993 062 693
K2 HODNE LARSEN AS

NOTEOPPLYSNINGER - SELSKAP - alle poster oppgitt i hele tall

Note

Regnskapsprinsipper

Note

Antall aksjer og aksjeeiere

<u>Aksjeklasse</u>	<u>Ant. aksjer</u>	<u>Pålydende</u>	<u>Bokført verdi</u>
Ordinære aksjer	1000.00	30.00	30000.00

<u>Aksjeeiere - fritekst</u>	<u>Antall</u>	<u>Eierandel</u>	<u>Aksjeklasse</u>
Tor Ketil Larsen	1000.00	100.00%	Ordinære aksjer

<u>Sum</u>	<u>Sum antall</u>	<u>Sum eierandel</u>
	1000.00	100.00%

Note

Ytelser til ledende personer
Er det gitt ytelser til ledende person: Nei

Ytelser til daglig leder

<u>Ytelser</u>	<u>Lønn</u>	<u>Pensj.forpl.</u>	<u>Andre godtgj.</u>
----------------	-------------	---------------------	----------------------

Note

Antall årsverk i regnskapsåret

Virksomheten har hatt følgende antall årsverk:
2.00

Note

Lån og sikkerhetsstillelse til ledende personer og aksjeeiere

Er det gitt lån eller sikkerhetsstillelse til ledende personer: Nei

Note

Konsern, tilknyttet selskap og datterselskap



Tilknyttet selskap/datterselskap

<u>Navn og adresse</u>	<u>Eierandel</u>	<u>Stemmeandel</u>	<u>Egenkapital</u>	<u>Resultat</u>
PFIZER	0.00%	0.00%		



Resultatregnskap

K2 Hodne Larsen AS

Driftsinntekter og driftskostnader	Note	2020	2019
Salgsinntekt		4 476 126	5 089 130
Annen driftsinntekt		510 335	90 097
Sum driftsinntekter		<u>4 986 461</u>	<u>5 179 227</u>
Varekostnad		0	2 468
Lønnskostnad	1	1 526 615	1 232 891
Avskrivning av driftsmidler og immaterielle eiendeler	5	44 493	123 688
Annen driftskostnad	7	969 664	862 359
Sum driftskostnader	7	<u>2 540 772</u>	<u>2 221 405</u>
Driftsresultat		<u>2 445 689</u>	<u>2 957 822</u>
Finansinntekter og finanskostnader			
Annen renteinntekt		3 556	144 460
Annen finansinntekt		40 704	0
Verdireduksjon markedsbaserte omløpsmidler		3 844	0
Annen rentekostnad		337 016	297 454
Annen finanskostnad		37 757	0
Resultat av finansposter		<u>-334 357</u>	<u>-152 995</u>
Ordinært resultat før skattekostnad		2 111 333	2 804 827
Skattekostnad på ordinært resultat	3	340 338	515 116
Ordinært resultat		<u>1 770 995</u>	<u>2 289 711</u>
Ekstraordinære inntekter og kostnader			
Årsresultat	2	<u>1 770 995</u>	<u>2 289 711</u>
Overføringer			
Tilleggsutbytte	2	1 353 750	2 000 000
Avsatt til annen egenkapital		417 245	289 711
Sum overføringer		<u>1 770 995</u>	<u>2 289 711</u>

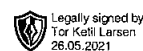


Legally signed by
Tor Kelli Larsen
26.05.2021

Balanse

K2 Hodne Larsen AS

Eiendeler	Note	2020	2019
Anleggsmidler			
Immaterielle eiendeler			
Varige driftsmidler			
Tomter, bygninger o.a. fast eiendom	5, 6	8 000 000	8 000 000
Driftsløsøre, inventar o.a. utstyr	5	33 360	97 853
Sum varige driftsmidler	5, 6	<u>8 033 360</u>	<u>8 097 853</u>
Finansielle anleggsmidler			
Sum anleggsmidler		<u>8 033 360</u>	<u>8 097 853</u>
Omløpsmidler			
Fordringer			
Kundefordringer		514 022	756 924
Andre kortsiktige fordringer		21 242	25 202
Sum fordringer		<u>535 264</u>	<u>782 126</u>
Investeringer			
Markedsbaserte aksjer		33 232	0
Sum investeringer		<u>33 232</u>	<u>0</u>
Bankinnskudd, kontanter o.l.	8	786 865	1 318 882
Sum omløpsmidler		<u>1 355 361</u>	<u>2 101 008</u>
Sum eiendeler		<u>9 388 722</u>	<u>10 198 861</u>



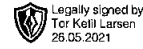
Balanse

K2 Hodne Larsen AS

Egenkapital og gjeld	Note	2020	2019
Innskutt egenkapital			
Aksjekapital	4	30 000	30 000
Overkurs		1 500	1 500
Sum innskutt egenkapital		<u>31 500</u>	<u>31 500</u>
Opptjent egenkapital			
Annen egenkapital	2	2 831 601	2 414 357
Sum opptjent egenkapital		<u>2 831 601</u>	<u>2 414 357</u>
Sum egenkapital	2, 9	<u>2 863 101</u>	<u>2 445 857</u>
Gjeld			
Avsetning for forpliktelser			
Annen langsiktig gjeld			
Gjeld til kredittinstitusjoner	6	5 839 389	6 926 830
Sum annen langsiktig gjeld	6	<u>5 839 389</u>	<u>6 926 830</u>
Kortsiktig gjeld			
Leverandørgjeld		54 936	2 414
Betalbar skatt	3	340 338	515 115
Skyldig offentlige avgifter		91 789	102 427
Annen kortsiktig gjeld		199 169	206 220
Sum kortsiktig gjeld		<u>686 232</u>	<u>826 175</u>
Sum gjeld		<u>6 525 621</u>	<u>7 753 005</u>
Sum egenkapital og gjeld		<u>9 388 722</u>	<u>10 198 861</u>

Stavanger, 26.05.2021
Styret i K2 Hodne Larsen AS

Tor Ketil Larsen
styreleder/daglig leder



Regnskapsprinsipper

Årsregnskapet er satt opp i samsvar med regnskapsloven. Det er utarbeidet etter norske regnskapsstandarder. De unntaksregler som gjelder for små foretak er anvendt der annet ikke er angitt i regnskapsprinsipper.

Driftsinntekter og kostnader

Inntektsføring skjer etter opptjeningsprinsippet som normalt vil være leveringstidspunktet for varer og tjenester. Kostnader medtas etter sammenstillingsprinsippet, dvs. at kostnader medtas i samme periode som tilhørende inntekter inntektsføres.

Hovedregel for vurdering og klassifisering av eiendeler og gjeld

Eiendeler bestemt til varig eie eller bruk er klassifisert som anleggsmidler. Andre eiendeler er klassifisert som omløpsmidler. Fordringer som skal tilbakebetales innen et år er uansett klassifisert som omløpsmidler. Ved klassifisering av kortsiktig og langsiktig gjeld er analoge kriterier lagt til grunn.

Anleggsmidler vurderes til anskaffelseskost, men nedskrives til virkelig verdi når verdifallet forventes ikke å være forbigående. Anleggsmidler med begrenset økonomisk levetid avskrives planmessig. Langsiktig gjeld balanseføres til nominelt mottatt beløp på etableringstidspunktet.

Omløpsmidler vurderes til laveste av anskaffelseskost og virkelig verdi. Kortsiktig gjeld balanseføres til nominelt mottatt beløp på etableringstidspunktet.

Enkelte poster er vurdert etter andre regler. Postene det gjelder vil være blant de postene som omhandles nedenfor.

Varige driftsmidler

Varige driftsmidler avskrives over forventet økonomisk levetid. Avskrivningene er som hovedregel fordelt lineært over antatt økonomisk levetid.

Investeringer i datterselskap

Investeringer i datterselskap er balanseført til anskaffelseskost. Investeringene blir nedskrevet til virkelig verdi dersom verdifall ikke er forbigående.

Investeringer i aksjer og andeler

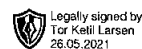
Investeringer i aksjer og andeler er balanseført til anskaffelseskost. Investeringene blir nedskrevet til virkelig verdi dersom verdifall ikke er forbigående.

Fordringer

Kundefordringer og andre fordringer oppføres til pålydende etter fradrag for avsetning til forventet tap. Avsetning til tap gjøres på grunnlag av en individuell vurdering av de enkelte fordringene.

Skatt

Skattekostnaden i resultatregnskapet omfatter både periodens betalbare skatt og endring i utsatt skatt. Utsatt skatt er beregnet med 22% på grunnlag av de midlertidige forskjeller som eksisterer mellom regnskapsmessige og skattemessige verdier, samt ligningsmessig underskudd til fremføring ved utgangen av regnskapsåret. Skatteøkende og skattereduserende midlertidige forskjeller som reverserer eller kan reversere i samme periode er utlignet og nettoført. Utsatt skatt på merverdier i forbindelse med oppkjøp av datterselskap blir ikke utlignet.



Note 1 Lønnskostnader, antall ansatte, godtgjørelser, lån til ansatte m.m.

Lønnskostnader	2020	2019
Lønninger	1 386 794	981 520
Arbeidsgiveravgift	202 005	159 294
Pensjonskostnader	53 741	80 694
Andre ytelser	-115 925	11 383
Sum	1 526 615	1 232 891

Gjennomsnittlig antall årsverk: 1

Ytelser til ledende personer	Daglig leder	Styre	Bedrifts- forsamling
Lønn	778 650		
Fri bil	114 748		
Pensjonsutgifter	42 000		
Annen godtgjørelse	20 072		
Sum Lønn	955 470		

Daglig leder har ikke avtale om lønn i ett år etter fratreden fra sin stilling. .

Pensjonsforpliktelser

Selskapet er ikke pliktig til å ha tjenstepensjonsordning etter lov om obligatorisk tjenstepensjon. Selskapets pensjonsordninger tilfredsstiller kravene i denne lov.

Note 2 Egenkapital

	Aksjekapital	Overkurs- fond	Fond for vurd.forskjeller	Annen egenkapital	Sum egenkapital
Pr. 31.12.2019	30 000	1 500	0	2 414 357	2 445 857
Endringer ført mot EK					0
Pr 01.01.2020	30 000	1 500	0	2 414 357	2 445 857
Pr. 01.01.2020	30 000	1 500	0	2 414 357	2 445 857
Årets resultat				1 770 995	1 770 995
Utbytte				1 353 750	1 353 750
Pr 31.12.2020	30 000	1 500	0	2 831 601	2 863 101



Note 3 Skatt

Årets skattekostnad	2020	2019
Resultatført skatt på ordinært resultat:		
Betalbar skatt	855 454	515 116
For mye/lite avsatt tidligere år	-515 116	0
Endring i utsatt skattefordel	0	0
Skattekostnad ordinært resultat	340 338	515 116
Skattepliktig inntekt:		
Ordinært resultat før skatt	2 111 333	2 804 827
Permanente forskjeller	31 900	4 800
Endring i midlertidige forskjeller	-596 241	-468 190
Skattepliktig inntekt	1 546 992	2 341 437
Betalbar skatt i balansen:		
Betalbar skatt på årets resultat	340 338	515 115
Sum betalbar skatt i balansen	340 338	515 115

Skatteeffekten av midlertidige forskjeller som har gitt opphav til utsatt skatt og utsatte skattefordeler, spesifisert på typer av midlertidige forskjeller

	2020	2019	Endring
Varige driftsmidler	-78 358	-277 799	-199 441
Gevinst – og tapskonto	-1 587 200	-1 984 000	-396 800
Sum	-1 665 558	-2 261 799	-596 241
Inngår ikke i beregningen av utsatt skatt	1 665 558	2 261 799	596 241
Utsatt skattefordel (22 %)	0	0	0

I henhold til God regnskapsskikk for små foretak balanseføres ikke utsatt skattefordel.

Note 4 Aksjonærer

Aksjekapitalen i K2 Hodne Larsen AS pr. 31.12 består av:

	Antall	Pålydende	Bokført
Ordinære aksjer	1 000	30,0	30 000
Sum	1 000		30 000

Eierstruktur

De største aksjonærene i % pr. 31.12 var:

	Ordinære	Eierandel	Stemmeandel
Tor Ketil Larsen	1 000	100,0	100,0

Aksjer og opsjoner eiet av medlemmer i styret og daglig leder:

Navn	Verv	Ordinære
Tor Ketil Larsen	styreleder/daglig leder	1 000
Totalt antall aksjer		1 000



Note 5 Anleggsnote

	Driftsløsøre 1	Goodwill 2	Eiendom 3	Sum varige driftsmidler
Anskaffelseskost 01.01.2020	1 131 597	300 000	8 000 000	9 431 597
Tilgang kjøpte driftsmidler	0	0	0	0
Avgang depositum Bil	-20 000			-20 000
Avgang solgte driftsmidler	-205 000	0	0	-205 000
Anskaffelseskost 31.12.2020	906 597	300 000	8 000 000	9 206 597
Akkumulerte avskrivninger 31.12.2020	873 237	300 000	0	1 173 237
Tap salg driftsmiddel 31.12.2020	0	0	0	0
Bokført verdi per 31.12.2020	33 360	0	8 000 000	8 033 360
Årets avskrivninger	44 493	0	0	44 493
Avskrivningssatser	20%30%	20%	0%	

Note 6 Pantstillelser og garantier m.v.

Gjeld til DNB som er sikret ved pant i fast Bolig.	5 839 389
Gjeld til DNB som er sikret ved pant i Bil	
Sum	5 839 389

Lånet nedbetales over 8 år etter serielånsprinsippet.

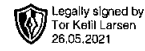
Jadarholm 7, Stavanger	8 000 000
Sum	8 000 000

Note 7 Spesifikasjon av driftskostnader etter art

	2020	2019
Varekostnad	0	2 468
Lønnskostnad	1 526 615	1 232 891
Avskrivning	44 493	123 688
Andre driftskostnader	969 664	862 359
Sum driftskostnader	2 540 772	2 221 405



Note 8 Bankinnskudd



Innestående midler på skattetrekkskonto (bundne midler) er på kr. 57 559.

Note 9 Hendelser etter balansedagen og fortsatt drift

Per 01.01.2020 hadde det inntruffet et svært begrenset antall smittetilfeller av koronaviruset (Covid-19). I løpet av 2020 har dette utviklet seg. Verdens helseorganisasjon (WHO) erklærte koronautbruddet som en global folkehelsekrise 30. januar 2020 og som en global pandemi 11. mars 2020.

koronautbruddet som en global folkehelsekrise 30. januar 2020 og som en global pandemi 11. mars 2020.

Koronapandemien som inntraff i januar 2020 har ikke betydning for årsregnskapet 2020. Koronautbruddet har på nåværende tidspunkt ikke påvirket driften og selskapets økonomiske stilling i særlig grad.

Selskapets primære investering har kun blitt påvirket i begrenset grad av Pandemien. Således vil det ikke medføre nedskrivninger i årsregnskapet for 2020.

Hendelsen anses ikke å ha skapt vesentlig usikkerhet om foretakets evne til fortsatt drift. Årsregnskapet er derfor avlagt under forutsetning om fortsatt drift.