



## ÅRSREGNSKAPET FOR REGNSKAPSÅRET 2014 - GENERELL INFORMASJON

### Enheten

Organisasjonsnummer: 985 789 932  
Organisasjonsform: Aksjeselskap  
Foretaksnavn: BERGEN GROUP HANØYTANGEN AS  
Forretningsadresse: Hanøytangen 128  
5310 HAUGLANDSHELLA

### Regnskapsår

Årsregnskapets periode: 01.01.2014 - 31.12.2014

### Konsern

Morselskap i konsern: Nei

### Regnskapsregler

Regler for små foretak benyttet: Nei  
Benyttet ved utarbeidelsen av årsregnskapet til selskapet: Regnskapslovens alminnelige regler

### Årsregnskapet fastsatt av kompetent organ

Bekreftet av representant for selskapet: Ståle Rene  
Dato for fastsettelse av årsregnskapet: 24.04.2015

### Grunnlag for avgivelse

År 2014: Årsregnskapet er elektronisk innlevert  
År 2013: Tall er hentet fra elektronisk innlevert årsregnskap fra 2014

*Det er ikke krav til at årsregnskapet m.v. som sendes til Regnskapsregisteret er undertegnet. Kontrollen på at dette er utført ligger hos revisor/enhetens øverste organ. Sikkerheten ivaretas ved at innsender har rolle/rettighet for innsending av årsregnskapet via Altinn, og ved at det bekreftes at årsregnskapet er fastsatt av kompetent organ.*

Brønnøysundregistrene, 11.09.2019



## Resultatregnskap

Beløp i: NOK	Note	2014	2013
<b>RESULTATREGNSKAP</b>			
<b>Inntekter</b>			
Salgsinntekt		381 217 371	683 372 387
Annen driftsinntekt		2 430 368	879 613
<b>Sum inntekter</b>	1, 2	<b>383 647 739</b>	<b>684 252 000</b>
<b>Kostnader</b>			
Varekostnad		292 455 107	612 018 225
Lønnskostnad	3	50 953 149	40 843 100
Avskrivning på varige driftsmidler	6	7 759 794	7 011 912
Annen driftskostnad	3	48 560 939	29 827 856
<b>Sum kostnader</b>		<b>399 728 989</b>	<b>689 701 093</b>
<b>Driftsresultat</b>		<b>-16 081 249</b>	<b>-5 449 093</b>
<b>Finansinntekter og finanskostnader</b>			
Renteinntekt fra foretak i samme konsern		627 000	9 067
Annen renteinntekt		256 565	1 481 499
Annen finansinntekt		5 000	25 998
<b>Sum finansinntekter</b>		<b>888 565</b>	<b>1 516 564</b>
Rentekostnad til foretak i samme konsern		5 661 948	2 183 638
Annen rentekostnad		2 091 002	1 920 351
Annen finanskostnad		242 218	34 219
<b>Sum finanskostnader</b>		<b>7 995 168</b>	<b>4 138 208</b>
<b>Netto finans</b>	4	<b>-7 106 602</b>	<b>-2 621 644</b>
<b>Ordinært resultat før skattekostnad</b>		<b>-23 187 851</b>	<b>-8 070 737</b>
Skattekostnad på resultat	5	-6 253 886	-1 997 541
<b>Ordinært resultat etter skattekostnad</b>		<b>-16 933 967</b>	<b>-6 073 196</b>
<b>Årsresultat</b>		<b>-16 933 965</b>	<b>-6 073 196</b>
<b>Totalresultat</b>		<b>-16 933 967</b>	<b>-6 073 196</b>



## Resultatregnskap

<b>Beløp i: NOK</b>	<b>Note</b>	<b>2014</b>	<b>2013</b>
<b>Overføringer og disponeringer</b>			
Overført fra annen innskutt egenkapital		-8 468 437	
Konsernbidrag			10 687 334
Udekket tap		-8 465 528	
Overføring annen egenkapital			-16 760 530
<b>Sum overføringer og disponeringer</b>	<b>12</b>	<b>-16 933 965</b>	<b>-6 073 196</b>



## Balanse

Beløp i: NOK	Note	2014	2013
<b>BALANSE - EIENDELER</b>			
<b>Anleggsmidler</b>			
<b>Immaterielle eiendeler</b>			
Utsatt skattefordel	5	13 335 059	7 081 173
<b>Sum immaterielle eiendeler</b>		<b>13 335 059</b>	<b>7 081 173</b>
<b>Varige driftsmidler</b>			
Bygning og bygningsmessige anlegg, tomter m.m.	6, 9	66 561 143	69 378 849
Maskiner og anlegg	6, 9	35 291 751	8 575 169
Driftsløsøre, inventar o.l	6, 9	9 190 005	6 714 091
<b>Sum varige driftsmidler</b>		<b>111 042 899</b>	<b>84 668 109</b>
<b>Sum anleggsmidler</b>		<b>124 377 958</b>	<b>91 749 282</b>
<b>Omløpsmidler</b>			
<b>Varer</b>			
<b>Fordringer</b>			
Kundefordringer	8, 9, 14	100 181 935	86 278 389
Kortsiktige fordringer på selskap i samme konsern	8	11 314 334	10 687 334
Andre kortsiktige fordringer		102 064 801	3 989 943
Krav på innbetaling av selskapskapital	1	10 528 696	
<b>Sum fordringer</b>		<b>224 089 766</b>	<b>100 955 666</b>
<b>Bankinnskudd, kontanter og lignende</b>			
Bankinnskudd, kontanter o.l	10	29 553 509	7 065 268
<b>Sum bankinnskudd, kontanter og lignende</b>		<b>29 553 509</b>	<b>7 065 268</b>
<b>Sum omløpsmidler</b>		<b>253 643 275</b>	<b>108 020 934</b>
<b>SUM EIENDELER</b>		<b>378 021 233</b>	<b>199 770 216</b>

## BALANSE - EGENKAPITAL OG GJELD



## Balanse

Beløp i: NOK	Note	2014	2013
<b>Egenkapital</b>			
<b>Innskutt egenkapital</b>			
Aksjekapital 850 a' 1 000	11, 12	850 000	850 000
Overkurs	12	1 200	1 200
Annen innskutt egenkapital	12		8 468 437
<b>Sum innskutt egenkapital</b>	12	<b>851 200</b>	<b>9 319 637</b>
<b>Opptjent egenkapital</b>			
Udekket tap		-8 465 528	
<b>Sum opptjent egenkapital</b>		<b>-8 465 528</b>	
<b>Sum egenkapital</b>		<b>-7 614 328</b>	<b>9 319 637</b>
<b>Gjeld</b>			
<b>Langsiktig gjeld</b>			
Pensjonsforpliktelser	3	15 036	34 220
Utsatt skatt	5		
<b>Sum avsetninger for forpliktelser</b>		<b>15 036</b>	<b>34 220</b>
<b>Annen langsiktig gjeld</b>			
Gjeld til selskap i samme konsern	8, 9	112 152 283	73 490 689
Øvrig langsiktig gjeld	6, 8	13 229 859	15 599 286
<b>Sum annen langsiktig gjeld</b>		<b>125 382 142</b>	<b>89 089 975</b>
<b>Sum langsiktig gjeld</b>		<b>125 397 178</b>	<b>89 124 195</b>
<b>Kortsiktig gjeld</b>			
Gjeld til kredittinstitusjoner	6	3 789 538	3 474 690
Leverandørgjeld	8	221 007 059	77 741 916
Betalbar skatt	5		
Skyldige offentlige avgifter		3 278 818	1 602 992
Annen kortsiktig gjeld	8, 13	18 051 196	3 663 267
Kortsiktig gjeld til selskap i samme konsern	8	14 111 773	14 843 519
<b>Sum kortsiktig gjeld</b>		<b>260 238 384</b>	<b>101 326 384</b>
<b>Sum gjeld</b>		<b>385 635 562</b>	<b>190 450 579</b>
<b>SUM EGENKAPITAL OG GJELD</b>		<b>378 021 232</b>	<b>199 770 216</b>



## Bergen Group Hanøytangen AS

### Kontantstrømoppstilling

#### Kontantstrømoppstilling

	2014	2013
<b>Kontantstrømmer fra operasjonelle aktiviteter</b>		
Resultat før skattekostnad	-23 187 851	-8 070 737
Periodens betalte skatter	-	0
Gevinst/tap ved salg av anleggsmidler	-	1 328 705
Ordinære avskrivninger	7 759 794	7 011 912
Endring i kundefordringer	-13 903 546	-52 507 919
Endring i leverandørgjeld	143 265 143	28 941 673
Forskjell mellom kostn.ført pensj. og inn-/utbet. i pensj.ordn.	-19 184	-32 480
Endring i andre tidsavgrensningsposter	-93 583 697	10 580 676
<b>Netto kontantstrøm fra operasjonelle aktiviteter</b>	<b>20 330 659</b>	<b>-12 748 170</b>
<b>Kontantstrømmer fra investeringsaktiviteter</b>		
Utbetalinger ved kjøp av varige driftsmidler	-34 134 584	-24 222 866
Innbetalinger ved salg av andre investeringer	0	0
<b>Netto kontantstrøm fra investeringsaktiviteter</b>	<b>-34 134 584</b>	<b>-24 222 866</b>
<b>Kontantstrømmer fra finansieringsaktiviteter</b>		
Innbetalinger ved opptak av ny langsiktig gjeld i samme konsern	38 661 594	15 780 000
Innbetalinger ved renter tillagt langsiktig gjeld i samme konsern	0	2 126 432
Utbetalinger ved nedbetaling av langsiktig gjeld i samme konsern	0	-5 000 000
Utbetalinger ved nedbetaling av langsiktig leasinggjeld	-2 369 427	-4 637 195
Netto endring i kortsiktig leasinggjeld	0	859 691
<b>Netto kontantstrøm fra finansieringsaktiviteter</b>	<b>36 292 167</b>	<b>9 128 928</b>
Effekt av valutakursendringer på kontanter og kontantekvivalenter	0	0
<b>Netto endring i kontanter og kontantekvivalenter</b>	<b>22 488 242</b>	<b>-27 842 108</b>
<b>Netto endring i kontanter</b>		
Beholdning av kontanter og kontantekvivalenter 01.01	7 065 268	34 907 379
<b>Beholdning av kontanter og kontantekvivalenter 31.12</b>	<b>29 553 509</b>	<b>7 065 268</b>



## Årsberetning 2014

### Bergen Group Hanøytangen AS

#### **Virksomhetens art og tilholdssted**

Bergen Group ASA er en innovativ leverandør av produkter, tjenester og løsninger til offshore og maritim industri. Konsernet er notert på Oslo Børs med ticker BERGEN.

Bergen Group Hanøytangen AS er en del av offshore-divisjonen i Bergen Group. Bergen Groups offshoredivisjon har betydelig kompetanse og erfaring, samt gode fasiliteter og strategisk plassering av anlegg som gjør forretningsområdet i stand til å påta seg store og små oppdrag innen riggmodifikasjon & vedlikehold, samt delta i utbygginger og nye prosjekter knyttet til offshoresektoren.

- Bergen Group Hanøytangen AS er lokalisert på Hanøytangen på Askøy utenfor Bergen.
- Selskapets virksomhet består hovedsakelig av vedlikehold og modifikasjoner av borerigger og flotell samt serviceoppdrag mot offshoreflåten. Selskapet har etablert en betydelig hotell- og forpleiningskapasitet. I tillegg utfører selskapet en del basetjenester.
- Bergen Group Hanøytangen AS er 100% eid av Bergen Group Offshore AS som er et heleid datterselskap av Bergen Group ASA.

#### **Hendelser etter balansedagen**

13. april 2015 ble det klart at Bergen Group ASA har inngått avtale om salg av driften i Bergen Group Hanøytangen AS til Semco AS. Som en del av transaksjonen skal selskapet i forkant selge eiendom til et annet selskap i konsernet.

Som følge av transaksjonen vil driften i selskapet endres til kun å omfatte ferdigstillelse av eksisterende kontrakter og forvalte de netto verdier som blir igjen i selskapet. Det er identifisert en gevinst ved realisering av eiendelene, og denne vil bli regnskapsført i 2015.

#### **Redegjørelse for årsregnskapet**

Styret bekrefter at det fremlagte regnskap gir en riktig beskrivelse av den økonomiske aktiviteten i selskapet.

Omsetningen i selskapet i 2014 ble redusert fra MNOK 684,3 i 2013 til MNOK 383,6 i 2014. Resultatet ble på minus MNOK 16,9 mot minus MNOK 6,1 i 2013. Selskapet lykkes ikke med å opprettholde den gode omsetningsutviklingen det hadde i 2013, men hadde likevel et av sine bedre år med tanke på omsetning. Det var liten aktivitet de første 8 måneder av 2014, noe som ga et betydelig underskudd i denne perioden. Aktiviteten i selskapet har i 2014 vært konsentrert om et større klasseoppdrag med tørrdokking av borerigg, to vedlikeholdsoppdrag på hotellrigger samt en del mindre vedlikeholds- og logistikk-oppdrag. Klasseoppdraget og reparasjonsoppdrag på boligrigg fortsetter utover våren 2015.

Egenkapitalen i selskapet var MNOK -7,6 pr 31.12, og er således tapt. Selskapet finansieres nå ved lån fra morselskap. Kortsiktig gjeld var MNOK 260,9, hvorav MNOK 221,0 var leverandørgjeld knyttet til to store oppdrag. Langsiktig gjeld utgjorde totalt MNOK 124,7, hvorav MNOK 112,2 var mot konsernselskap. Totale eiendeler var MNOK



378,0, hvorav omløpsmidler utgjorde MNOK 253,6, det meste knyttet til kundefordringer på de samme oppdragene.

Underskuddet i 2014 skyldes i stor grad pressede marginer på oppdrag. Resultatet har gitt en svak kontantstrøm fra den operasjonelle virksomheten. Dette har vært finansiert ved gjeld til morselskap.

### **Fortsatt drift**

I samsvar med regnskapsloven § 3-3a bekreftes det at forutsetningene om fortsatt drift er til stede. Til grunn for antagelsen ligger resultatprognoser for år 2015 herunder identifisert regnskapsmessig gevinst ved realisering av selskapets eiendeler i 2015.

### **Likviditet og finansiell risiko**

Selskapet har ved utgangen av regnskapsåret god likviditet. Selskapet har ingen finansielle instrumenter og dermed liten finansiell risiko. Selskapet har hatt høy aktivitet våren 2015, noe som til tider har medført anstrengt likviditet, men har god dialog med kundene, noe som gjør at selskapet kan opprettholde sine forpliktelser.

### **Arbeidsmiljø og personale**

Sykefraværet i selskapet utgjorde i 2014 7,49%. For 2013 var dette 6,16%. Med unntak av normale influensaepidemier skyldes det høye sykefraværet 5,40% langtids-sykemeldte. Langtidssykemeldingene er således ikke relatert til arbeidsmiljøet. Selskapet vil ha fokus på gode hygienetiltak samt måling opp mot sykdom. Videre opprettholdes jevnlig kontakt med langtidsykemeldte hvor man blant annet vurderer alternativt arbeid. Arbeidsmiljøet betraktes som godt, og det iverksettes løpende tiltak for ytterligere forbedringer.

Ved utgangen av 2014 hadde selskapet 43 ansatte og 15 innleide i basisorganisasjonen.

### **Helse, miljø, sikkerhet og kvalitetssikring**

Selskapet har ikke hatt alvorlige arbeidsulykker gjennom året, verken for egne ansatte eller innleid personell. Arbeidsmiljøet ansees å være bra og AMU fungerer godt.

ISPS systemet og det operative sikringsarbeidet er robust og fungerer etter intensjonen.

Det systematiske arbeidet mot ISO sertifisering har en positiv utvikling og teamet på kvalitetsavdelingen er styrket. Selskapet har vært gjennom en prosess for sertifisering tidlig i 2015 og forventer at sertifisering vil foreligge i løpet av våren.

### **Likestilling**

Selskapet har som mål å være en arbeidsplass der det råder full likestilling mellom kvinner og menn. Selskapet har i sin policy innarbeidet forholdet rundt likestilling som tar sikte på at det ikke forekommer forskjellsbehandling grunnet kjønn i saker som for eksempel lønn, avansement og rekruttering. Selskapet har rekruttert fra miljøer hvor antall kvinner og menn er jevnt representert.

Av selskapets ansatte var det 26 menn og 17 kvinner. Selskapets ledergruppe besto i 2014 av 4 menn og 1 kvinne.

Arbeidstidsordninger i selskapet følger av de ulike stillinger og er uavhengig av kjønn.



**Miljørapportering**

Selskapet har en nullutslippsfilosofi og påvirker ikke det ytre miljø mer enn det som er normalt for denne type virksomhet.

**Årsresultat og disponeringer**

Styret foreslår følgende disponering av årsresultatet i Bergen Group Hanøytangen AS:

Overføring annen egenkapital \_\_\_\_\_ MNOK -16,9

Sum disponert \_\_\_\_\_ MNOK -16,9

**Framtidsutsikter**

Som følge av realisering av selskapets eiendeler som beskrevet over, vil selskapets drift endre seg. Selskapets framtidsutsikter vil bli å ferdigstille eksisterende kontrakter og å forvalte de gjenværende netto verdier for sine aksjonærer.

Askøy, 24. april 2015

Asle Solheim  
Styrets leder/Daglig leder

Øyvind Risnes  
Styremedlem

Bjørn Erik Klepsvik  
Styremedlem



## Bergen Group Hanøytangen AS

### Resultatregnskap

	Note	2014	2013
<b>DRIFTSINTEKTER OG DRIFTSKOSTNADER</b>			
Salgsinntekt		381 217 371	683 372 387
Annen driftsinntekt		2 430 368	879 613
<b>SUM DRIFTSINTEKTER</b>	<b>1, 2</b>	<b><u>383 647 740</u></b>	<b><u>684 252 000</u></b>
<b>DRIFTSKOSTNADER</b>			
Varekostnad		292 455 107	612 018 225
Lønnskostnad	3	50 953 149	40 843 100
Avskrivning på varige driftsmidler	6	7 759 794	7 011 912
Annen driftskostnad	3	48 560 939	29 827 856
<b>SUM DRIFTSKOSTNADER</b>		<b><u>399 728 989</u></b>	<b><u>689 701 093</u></b>
<b>DRIFTSRESULTAT</b>		<b><u>-16 081 249</u></b>	<b><u>-5 449 093</u></b>
<b>FINANSINTEKTER OG FINANSKOSTNADER</b>			
Renteinntekt fra foretak i samme konsern		627 000	9 067
Annen renteinntekt		256 565	1 481 499
Annen finansinntekt		5 000	25 998
Rentekostnad til foretak i samme konsern		5 661 948	2 183 638
Annen rentekostnad		2 091 002	1 920 351
Annen finanskostnad		242 218	34 219
<b>RESULTAT AV FINANSPOSTER</b>	<b>4</b>	<b><u>-7 106 602</u></b>	<b><u>-2 621 644</u></b>
<b>RESULTAT FØR SKATTEKOSTNAD</b>		<b><u>-23 187 851</u></b>	<b><u>-8 070 737</u></b>
Skattekostnad på resultat	5	-6 253 886	-1 997 541
<b>ÅRETS RESULTAT</b>		<b><u>-16 933 965</u></b>	<b><u>-6 073 196</u></b>
<b>OVERFØRINGER</b>			
Avsatt konsernbidrag		0	10 687 334
Overføring annen egenkapital		0	-16 760 530
Overført fra annen innskutt egenkapital		8 468 437	0
Overført til udekket tap		8 465 528	0
<b>SUM OVERFØRT</b>	<b>12</b>	<b><u>-16 933 965</u></b>	<b><u>-6 073 196</u></b>



## Bergen Group Hanøytangen AS

### Balanse

	Note	2014	2013
<b>EIENDELER</b>			
Utsatt skattefordel	5	13 335 059	7 081 173
<b>SUM IMMATERIELLE EIENDELER</b>		<b>13 335 059</b>	<b>7 081 173</b>
Bygning og bygningsmessige anlegg, tomter m.m.	6, 9	66 561 143	69 378 849
Maskiner og anlegg	6, 9	35 291 751	8 575 169
Driftsløsøre, inventar o.l	6, 9	9 190 005	6 714 091
<b>SUM VARIGE DRIFTSMIDLER</b>		<b>111 042 899</b>	<b>84 668 109</b>
<b>SUM ANLEGGSMIDLER</b>		<b>124 377 958</b>	<b>91 749 282</b>
<b>OMLØPSMIDLER</b>			
<b>FORDRINGER</b>			
Kundefordringer	8, 9, 14	100 181 935	86 278 389
Kortsiktige fordringer på selskap i samme konsern	8	11 314 334	10 687 334
Andre kortsiktige fordringer		102 064 801	3 989 943
Joint Venture - Andel Apply	1	10 528 696	0
<b>SUM FORDRINGER</b>		<b>224 089 766</b>	<b>100 955 666</b>
Bankinnskudd, kontanter o.l	10	29 553 509	7 065 268
<b>SUM OMLØPSMIDLER</b>		<b>253 643 275</b>	<b>108 020 934</b>
<b>SUM EIENDELER</b>		<b>378 021 232</b>	<b>199 770 216</b>




Bergen Group Hanøytangen AS


Balanse


EGENKAPITAL OG GJELD	Note	2014	2013
<b>INNSKUTT EGENKAPITAL</b>			
Aksjekapital 850 a' 1 000	11, 12	850 000	850 000
Overkurs	12	1 200	1 200
Annen innskutt egenkapital	12	0	8 468 437
<b>SUM INNSKUTT EGENKAPITAL</b>	<b>12</b>	<b>851 200</b>	<b>9 319 637</b>
<b>OPPTJENT EGENKAPITAL</b>			
Udekket tap		-8 465 528	0
<b>SUM OPPTJENT EGENKAPITAL</b>		<b>-8 465 528</b>	<b>0</b>
<b>SUM EGENKAPITAL</b>		<b>-7 614 328</b>	<b>9 319 637</b>
<b>GJELD</b>			
Pensjonsforpliktelser	3	15 036	34 220
<b>SUM AVSETNING FOR FORPLIKTELSE</b>		<b>15 036</b>	<b>34 220</b>
Gjeld til selskap i samme konsern	8, 9	112 152 283	73 490 689
Øvrig langsiktig gjeld	6, 8	13 229 859	15 599 286
<b>SUM ANNEN LANGSIKTIG GJELD</b>		<b>125 382 142</b>	<b>89 089 975</b>
<b>SUM LANGSIKTIG GJELD</b>		<b>125 397 178</b>	<b>89 124 195</b>
<b>KORTSIKTIG GJELD</b>			
Gjeld til kredittinstitusjoner	6	3 789 538	3 474 690
Leverandørgjeld	8	221 007 059	77 741 916
Skyldige offentlige avgifter		3 278 818	1 602 992
Annen kortsiktig gjeld	8, 13	18 051 196	3 663 267
Kortsiktig gjeld til selskap i samme konsern	8	14 111 773	14 843 519
<b>SUM KORTSIKTIG GJELD</b>		<b>260 238 383</b>	<b>101 326 384</b>
<b>SUM GJELD</b>		<b>385 635 561</b>	<b>190 450 579</b>
<b>SUM EGENKAPITAL OG GJELD</b>		<b>378 021 232</b>	<b>199 770 216</b>

Hanøytangen, den 24/4-15

Styret i Bergen Group Hanøytangen AS

  
Bjørn Erik Klepsvik  
Styremedlem

  
Asle Solheim  
Styreleder/Daglig leder

  
Gyvind Risnes  
Styremedlem



Bergen Group Hanøytangen AS  
Noter 2014

## Note 1 Regnskapsprinsipper

### Regnskapsprinsipper

Årsregnskapet er satt opp i samsvar med regnskapslovens bestemmelser og god regnskapsskikk.

### Valuta

Transaksjoner i utenlandsk valuta omregnes til kursen på transaksjonstidspunktet. Pengeposter i utenlandsk valuta omregnes til norske kroner ved å benytte balansedagens kurs. Ikke-pengeposter som måles til historisk kurs uttrykt i utenlandsk valuta, omregnes til norske kroner ved å benytte valutakursen på transaksjonstidspunktet. Ikke-pengeposter som måles til virkelig verdi uttrykt i utenlandsk valuta, omregnes til valutakursen fastsatt på balansestidspunktet. Valutakursendringer resultatføres løpende i regnskapsperioden.

### Salgsinntekter

Inntekter fra salg av varer resultatføres når levering har funnet sted og det vesentligste av risiko og avkastning er overført.

Inntekter fra salg av tjenester og langsiktige tilvirkingsprosjekter resultatføres i takt med prosjektets fullføringsgrad, når utfallet av transaksjonen kan estimeres på en pålitelig måte. Fremdriften måles som påløpte timer i forhold til totalt estimerte timer. Når transaksjonens utfall ikke kan estimeres pålitelig, vil kun inntekter tilsvarende påløpte prosjektkostnader inntektsføres. I den perioden det blir identifisert at et prosjekt vil gi et negativt resultat, vil det estimerte tapet på kontrakten bli resultatført i sin helhet.

### Skatt

Skattekostnad består av betalbar skatt og endring i utsatt skatt. Utsatt skatt/skattefordel er beregnet på alle forskjeller mellom regnskapsmessig og skattemessig verdi på eiendeler og gjeld. Utsatt skatt er beregnet med 27 % på grunnlag av de midlertidige forskjeller som eksisterer mellom regnskapsmessige og skattemessige verdier, samt skattemessig underskudd til fremføring ved utgangen av regnskapsåret. Netto utsatt skattefordel balanseføres i den grad det er sannsynlig at denne kan bli nyttgjort.

Betalbar skatt og utsatt skatt er regnskapsført direkte mot egenkapitalen i den grad skattepostene relaterer seg til egenkapitaltransaksjoner.

### Klassifisering og vurdering av balanseposter

Omløpsmidler og kortsiktig gjeld omfatter poster som forfaller til betaling innen ett år etter anskaffelsestidspunktet, samt poster som knytter seg til varekretsløpet. Øvrige poster er klassifisert som anleggsmidler/langsiktig gjeld.

Omløpsmidler vurderes til laveste av anskaffelseskost og virkelig verdi. Kortsiktig gjeld balanseføres til nominelt beløp på opptakstidspunktet.

Anleggsmidler vurderes til anskaffelseskost, fratrukket av- og nedskrivninger. Langsiktig gjeld balanseføres til nominelt beløp på etableringstidspunktet.

### Varige driftsmidler

Varige driftsmidler balanseføres og avskrives lineært over driftsmidlets forventede levetid. Direkte vedlikehold av driftsmidler kostnadsføres løpende under driftskostnader, mens påkostninger eller forbedringer tillegges driftsmidlets kostpris og avskrives i takt med driftsmidlet. Dersom gjenvinnbart beløp av driftsmiddelet er lavere enn balanseført verdi foretas nedskrivning til gjenvinnbart beløp. Gjenvinnbart beløp er det høyeste av netto salgsverdi og verdi i bruk. Verdi i bruk er nåverdien av de fremtidige kontantstrømmene som eiendelen forventes å generere.

### Fordringer

Kundefordringer og andre fordringer er oppført i balansen til pålydende etter fradrag for avsetning til forventet tap. Avsetning til tap gjøres på grunnlag av individuelle vurderinger av de enkelte fordringene. I tillegg gjøres det for øvrige kundefordringer en uspesifisert avsetning for å dekke antatt tap på krav.

### Joint Venture

Joint Venture kontrakter er regnskapsført med selskapets andel av inntekter, kostnader, eiendeler og forpliktelser i prosjektet. Basert på at selskapet fremstår som pennenfører vil balansepostene inkludere 100 % av fordringer og forpliktelser i forhold til øvrige parter, men inntekter og kostnader blir basert på selskapets andel.

Balansepostene tilknyttet Joint Venture samles på egen linje i balansen.



## Note 2 Salgsinntekter

Pr. Virksomhetsområde	2014	2013
Offshore	375 833 278	683 372 387
Annet	7 814 462	879 613
<b>Sum</b>	<b>383 647 740</b>	<b>684 252 000</b>

Geografisk fordeling	2014	2013
Norge	383 647 740	684 252 000
Andre land	0	0
<b>Sum</b>	<b>383 647 740</b>	<b>684 252 000</b>

## Note 3 Lønnskostnader, antall ansatte, godtgjørelser, lån til ansatte og godtgjørelse til revisor

Lønnskostnader	2014	2013
Lønninger	45 117 820	36 688 742
Arbeidsgiveravgift	4 155 201	2 611 028
Pensjonskostnader	881 197	705 806
Andre ytelser	798 932	837 524
<b>Sum</b>	<b>50 953 149</b>	<b>40 843 100</b>

Selskapet har i regnskapsåret sysselsatt totalt 38 årsverk. I 2013 sysselsatte selskapet 27 årsverk.

### Ytelser til ledende personer

Det er ikke utbetalt lønn og andre godtgjørelser til daglig leder fra selskapet i 2014. Daglig leder er også administrerende direktør i konsernet og lønnes fra Bergen Group Management AS. Andel kostnader for daglig leder belastes selskapet via management fee. Det er ikke utbetalt styrehonorar eller andre godtgjørelser til selskapets styre i 2014.

### Innskuddsplan pensjonsordning

Selskapet har innskuddsplaner i samsvar med lokale lover. Innskuddsplanen omfatter heltidsansatte og utgjør 3% av lønnen. Per 31.12.14 var det 39 medlemmer i ordningen.

Kostnadsført innskudd utgjorde NOK 505.627 og NOK 472.187 i henholdsvis 2014 og 2013.

### Revisor

Godtgjørelse til revisor er fordelt på følgende:

	2014	2013
Lovpålagt revisjon	197 081	154 375
Bistand og attestasjonstjenester inkludert teknisk bistand regnskap og ligningspapirer	41 550	132 000
<b>Sum revisjonshonorar</b>	<b>238 631</b>	<b>286 375</b>

Merverdiavgift er ikke inkludert i revisjonshonoraret.

## Note 4 Finansposter

Finansinntekter	2014	2013
Renteinntekt fra foretak i samme konsern	627 000	9 067
Annen renteinntekt	261 565	1 481 499
Annen finansinntekt (agio)	0	25 998
<b>Sum finansinntekter</b>	<b>888 565</b>	<b>1 516 564</b>

Finanskostnader	2014	2013
Rentekostnader til foretak i samme konsern	5 661 948	2 183 638
Annen rentekostnad	2 091 002	1 920 351
Annen finanskostnad	240 527	0
Annen finanskostnad (disagio)	1 691	34 219
<b>Sum finanskostnader</b>	<b>7 995 167</b>	<b>4 138 206</b>



## Note 5 Skatt

Skatter kostnadsføres når de påløper, det vil si at skattekostnaden er knyttet til det regnskapsmessige resultat før skatt. Skattekostnaden består av betalbar skatt (skatt på årets skattepliktige inntekt) og endring i netto utsatt skatt. Skattekostnaden fordeles på ordinært resultat og resultat av ekstraordinære poster i henhold til skattegrunnlaget.

Årets skattekostnad fordeler seg på:	2014	2013
Betalbar skatt	0	0
Skatt på konsernbidrag	0	4 156 185
<b>Endring i utsatt skatt</b>	<b>-6 253 885</b>	<b>-6 153 726</b>
<b>Sum skattekostnad</b>	<b>-6 253 885</b>	<b>-1 997 540</b>

### Beregning av årets skattegrunnlag:

Resultat før skattekostnad	-23 187 851	-8 070 737
Permanente forskjeller	25 310	0
Endring i midlertidige forskjeller	-19 516 417	23 240 558
Avgitt konsernbidrag	0	-14 843 519
Benyttet fremførbart underskudd	0	-326 302
<b>Årets skattegrunnlag</b>	<b>-42 678 958</b>	<b>0</b>

### Oversikt over midlertidige forskjeller:

Regnskapsmessig avsetning for forpliktelser	-8 000 000	-2 400 000
Pensjonsforpliktelse	-15 036	-34 220
Fordringer	-280 145	-18 760 828
Anleggsmidler	1 585 031	-5 031 518
<b>Sum</b>	<b>-6 710 150</b>	<b>-26 226 566</b>

Fremførbart underskudd	-37 644 009	0
Avskåret rentefradrag til fremføring	-5 034 948	0
<b>Grunnlag utsatt skatt</b>	<b>-49 389 107</b>	<b>-26 226 565</b>

27 % utsatt skattefordel	-13 335 059	-7 081 174
--------------------------	-------------	------------

Forklaring til hvorfor årets skattekostnad ikke utgjør 27 % (28 %) av resultat før skatt:

	2014	2013
27 % (28 %) skatt av resultat før skatt	-6 260 720	-2 259 806
Permanente forskjeller (27%)	6 834	0
<b>Beregnet skattekostnad</b>	<b>-6 253 886</b>	<b>-2 259 806</b>
Effektiv skattesats	27 %	28 %



## Note 6 Varige driftsmidler og leieavtaler

Varige driftsmidler	Anlegg under utvikling	Bygninger	ERP system, driftsløsøre og Maskiner, biler og anlegg		SUM
			Inventar		
Anskaffelseskost 01.01.2014	26 711 701	54 833 914	12 139 587	14 691 339	108 376 541
Tilgang kjøpte driftsmidler	784 703	22 243 661	4 027 034	28 983 671	56 039 069
Avgang driftsmidler	-21 742 941	-1 960	-5 800	-283 758	-22 034 459
Anskaffelseskost 31.12.14	5 753 463	77 075 615	16 160 821	43 391 252	142 381 150
Akkumulerte avskrivninger 31.12.14	-	16 267 936	6 970 816	8 099 502	31 338 254
Balansført verdi pr. 31.12.14	5 753 463	60 807 679	9 190 005	35 291 751	111 042 900
Årets avskrivninger	-	4 101 563	1 547 676	2 110 555	7 759 794
Anlegg under utvikling avskrives ikke regnskapsmessig eller skattemessig før de er ferdige og klassifisert som anleggsmidler.					
Balansførte leieavtaler inkludert i balansført verdi varige driftsmidler:					
Leiekontraktens utløp					46 807 988 2015/2022
Årlig leie av ikke balansførte leieavtaler (operasjonelle leieavtaler)					Årlig leie
Anlegg, bygninger og lokaler					0
Driftsløsøre, inventar, verktøy, kontormaskiner					709 765
Maskiner og transportmidler					2 425 423
Leiekontraktens utløp					2015/2020
Både morselskapet og konsernet benytter lineære avskrivninger for alle varige driftsmidler. Den økonomiske levetiden for driftsmidlene er beregnet til:					
* Bygninger og annen fast eiendom 20-50 år					
* Maskiner og inventar 3-15 år					
* Tomter 100 + år					

## Note 7 Finansiell markedsrisiko

Selskapet foretar en løpende vurdering om det skal inngås kontrakter for å redusere den finansielle markedsrisikoen. Selskapet har ikke benyttet seg, ikke av finansielle instrumenter i forbindelse med styringen av finansiell risiko i løpet av 2014 og 2013.

### Renterisiko

Renterisiko oppstår på kort og mellomlang sikt som et resultat av at deler av selskapets gjeld har flytende rente. Det foretas en løpende vurdering av størrelsen på renterisikoen.

Selskapet har lån hos selskap i samme konsern og per 31.12.2014 er låneporteføljens renter basert på 3 mnd. NIBOR + 4 %.

### Valutarisiko

Selskapet har ikke inngått avtaler i valuta, og har således en begrenset valutarisiko. Utviklingen i valutakurser innebærer likevel både en direkte og indirekte økonomisk risiko for selskapet, da det gis tilbud i valuta. Det er ikke inngått avtaler som reduserer denne risikoen pr 31.12.2014.

## Note 8 Transaksjoner og mellomværende med selskap i samme konsern og tilknyttede selskap

Fordringer	2014	2013
Kundefordringer	186 697	1 294 685
Andre fordringer, herunder mottatt konsernbidrag	11 314 334	10 687 334
Sum	11 501 031	11 982 019
Gjeld	2014	2013
Langsiktig gjeld	112 152 283	73 490 689
Leverandørgjeld	6 583 390	10 864 018
Annen kortsiktig gjeld, herunder skyldig konsernbidrag	14 111 773	14 843 519
Sum	132 847 446	99 198 226



## Note 9 Langsiktig gjeld

	2014	2013
Langsiktig gjeld sikret med pant	112 152 283	73 490 689

Bergen Group Hanøytangen AS har stilt realkausjon for Bergen Group Offshore As og Bergen Group ASA for lån på opprinnelig NOK 420.000.000,-

Bergen Group Hanøytangen AS har per 31.12.2014 tinglyst heftelser:

Pant i varelager inntil NOK 200.000.000,-  
Pant i driftstilbehør inntil NOK 200.000.000,-  
Pant i motorvogner/anleggsmaskiner inntil NOK 200.000.000,-  
Pant i enkelte krav inntil NOK 200.000.000

Bokført verdi av pantsatte eiendeler:	2014	2013
Driftsmidler	111 042 899	84 668 109
Kundefordringer	100 462 081	94 278 389
Varer	0	0
Sum	211 504 980	178 946 498

## Note 10 Bankinnskudd

	2014	2013
Bundne skattetrekk midler utgjør:	1 957 465	888 988

## Note 11 Aksjekapital og aksjonærinformasjon

Aksjekapitalen består av:	Antall	Pålydende	Balanseført
Ordinære aksjer	850	1 000	850 000
Sum	850	1 000	850 000

### Aksjonær pr 31.12.14:

	Antall	Sum	Eierandel	Stemmeandel
Bergen Group Offshore AS	850	850 000	100 %	100 %

Bergen Group Hanøytangen AS er datterselskap i Bergen Group-konsernet.  
Bergen Group ASA har sitt forretningskontor på Hanøytangen 128, 5310 Hauglandshella.  
Konsernregnskapet er tilgjengelig på [www.bergengroup.no](http://www.bergengroup.no)



## Note 12 Egenkapital

	Aksje- kapital	Overkurs- fond	Annen innskutt EK	Udekket tap	Sum
Egenkapital pr 01.01.14	850 000	1 200	8 468 437	0	9 319 636
Årets resultat	0	0	-8 468 437	-8 465 528	-16 933 965
Avgitt konsernbidrag	0	0	0	0	0
Mottatt konsernbidrag	0	0	0	0	0
<b>Egenkapital pr 31.12.14</b>	<b>850 000</b>	<b>1 200</b>	<b>0</b>	<b>-8 465 528</b>	<b>-7 614 328</b>

## Note 13 Garanti og andre avsetninger

	2014	2013
Balanse per 01.01	2 400 000	500 000
Avsetninger i løpet av året	8 000 000	2 400 000
Avsetninger benyttet i løpet av året		
Avsetninger reversert i løpet av året	2 400 000	500 000
Tilgang ved virksomhetssammenslutning	-	-
Omrregningsdifferanse	-	-
<b>Balanse per 31.12</b>	<b>8 000 000</b>	<b>2 400 000</b>
Forventet betalingstidspunkt		
Langsiktig	-	-
Kortsiktig	8 000 000	2 400 000
<b>Sum</b>	<b>8 000 000</b>	<b>2 400 000</b>

## Note 14 Kundefordringer

Selskapet har avsatt TNOK 280 ifm skjønsmessig vurdering av utestående kunderabatter per 31.12.2014

## Note 15 Betingede forpliktelser og hendelser etter balansedag

Leverandørselskapet Maritime Construction Services har stevnet Bergen Group Hanøytangen AS inn for Bergen Tingrett for urettmessig heving av kontrakt, med krav om betaling for utført arbeid og erstatning for tapt fortjeneste. Selskapet har så langt motstritt seg kravet og jobber nå med et motkrav. Det er ingen endringer i sakens status ifm. avleggelse av regnskapet. Det er derfor ikke avsatt for betingede forpliktelser knyttet til dette.

Pågående prosjekter ved årsskiftet er ved avleggelse av regnskapet ikke ferdig avklart, men det er ikke forhold som tilsier at det skal være større avsetning i regnskapet per 31.12.2014 enn kr 8 000 000.

13. april 2015 ble det klart at Bergen Group ASA har inngått avtale om salg av driften i Bergen Group Hanøytangen AS til Semco AS. Som en del av transaksjonen skal selskapet i forkant selge eiendom til et annet selskap i konsernet. Som følge av transaksjonen vil driften i selskapet endres til kun å omfatte ferdigstillelse av eksisterende kontrakter og forvalte de netto verdier som blir igjen i selskapet. Det er identifisert en gevinst ved realisering av eiendelene, og denne vil bli regnskapsført i 2015.



Tlf : 23 11 91 00  
Fax: 23 11 91 01  
www.bdo.no

Munkedamsveien 45  
Postboks 1704 Vik  
0121 Oslo

Til generalforsamlingen i Bergen Group Hanøytangen AS

## Revisors beretning

### Uttalelse om årsregnskapet

Vi har revidert årsregnskapet for Bergen Group Hanøytangen AS, som viser et underskudd på kr 16 933 956. Årsregnskapet består av balanse per 31. desember 2014, resultatregnskap for regnskapsåret avsluttet per denne datoen, og en beskrivelse av vesentlige anvendte regnskapsprinsipper og andre noteopplysninger.

### *Styret og daglig leders ansvar for årsregnskapet*

Styret og daglig leder er ansvarlig for å utarbeide årsregnskapet og for at det gir et rettviseende bilde i samsvar med regnskapslovens regler og god regnskapsskikk i Norge, og for slik intern kontroll som styret og daglig leder finner nødvendig for å muliggjøre utarbeidelsen av et årsregnskap som ikke inneholder vesentlig feilinformasjon, verken som følge av misligheter eller feil.

### *Revisors oppgaver og plikter*

Vår oppgave er å gi uttrykk for en mening om dette årsregnskapet på bakgrunn av vår revisjon. Vi har gjennomført revisjonen i samsvar med lov, forskrift og god revisjonsskikk i Norge, herunder International Standards on Auditing. Revisjonsstandardene krever at vi etterlever etiske krav og planlegger og gjennomfører revisjonen for å oppnå betryggende sikkerhet for at årsregnskapet ikke inneholder vesentlig feilinformasjon.

En revisjon innebærer utførelse av handlinger for å innhente revisjonsbevis for beløpene og opplysningene i årsregnskapet. De valgte handlingene avhenger av revisors skjønn, herunder vurderingen av risikoene for at årsregnskapet inneholder vesentlig feilinformasjon, enten det skyldes misligheter eller feil. Ved en slik risikovurdering tar revisor hensyn til den interne kontrollen som er relevant for selskapets utarbeidelse av et årsregnskap som gir et rettviseende bilde. Formålet er å utforme revisjons handlinger som er hensiktsmessige etter omstendighetene, men ikke for å gi uttrykk for en mening om effektiviteten av selskapets interne kontroll. En revisjon omfatter også en vurdering av om de anvendte regnskapsprinsippene er hensiktsmessige og om regnskapsestimatene utarbeidet av ledelsen er rimelige, samt en vurdering av den samlede presentasjonen av årsregnskapet.

Etter vår oppfatning er innhentet revisjonsbevis tilstrekkelig og hensiktsmessig som grunnlag for vår konklusjon.

### *Konklusjon*

Etter vår mening er årsregnskapet avgitt i samsvar med lov og forskrifter og gir et rettviseende bilde av den finansielle stillingen til Bergen Group Hanøytangen AS per 31. desember 2014, og av resultater for regnskapsåret som ble avsluttet per denne datoen i samsvar med regnskapslovens regler og god regnskapsskikk i Norge.



Revisors beretning - 2014 - Bergen Group Hanøytangen AS, side 2

**Uttalelse om øvrige forhold**

*Konklusjon om årsberetningen*

Basert på vår revisjon av årsregnskapet som beskrevet ovenfor, mener vi at opplysningene i årsberetningen om årsregnskapet, forutsetningen om fortsatt drift og forslaget til dekning av tap er konsistente med årsregnskapet og er i samsvar med lov og forskrifter.

*Konklusjon om registrering og dokumentasjon*

Basert på vår revisjon av årsregnskapet som beskrevet ovenfor, og kontrollhandlinger vi har funnet nødvendig i henhold til internasjonal standard for attestasjonsoppdrag ISAE 3000 "Attestasjonsoppdrag som ikke er revisjon eller forenklet revisorkontroll av historisk finansiell informasjon", mener vi at ledelsen har oppfylt sin plikt til å sørge for ordentlig og oversiktlig registrering og dokumentasjon av selskapets regnskapsopplysninger i samsvar med lov og god bokføringskikk i Norge.

Oslo, 24. april 2015

**BDO AS**

Børre Skisland  
Statsautorisert revisor