



ÅRSREGNSKAPET FOR REGNSKAPSÅRET 2024 - GENERELL INFORMASJON

Enheten

Organisasjonsnummer: 994 581 384
Organisasjonsform: Aksjeselskap
Foretaksnavn: FYND REALITY AS
Forretningsadresse: Grønnegata 83
2317 HAMAR

Regnskapsår

Årsregnskapets periode: 01.01.2024 - 31.12.2024

Konsern

Morselskap i konsern: Nei

Regnskapsregler

Regler for små foretak benyttet: Ja
Benyttet ved utarbeidelsen av årsregnskapet til selskapet: Regnskapslovens alminnelige regler

Årsregnskapet fastsatt av kompetent organ

Bekreftet av representant for selskapet: Knut Henrik Aas
Dato for fastsettelse av årsregnskapet: 17.06.2025

Grunnlag for avgivelse

År 2024: Årsregnskapet er elektronisk innlevert
År 2023: Tall er hentet fra elektronisk innlevert årsregnskap fra 2024

Det er ikke krav til at årsregnskapet m.v. som sendes til Regnskapsregisteret er undertegnet. Kontrollen på at dette er utført ligger hos revisor/enhetens øverste organ. Sikkerheten ivaretas ved at innsender har rolle/rettighet for innsending av årsregnskapet via Altinn, og ved at det bekreftes at årsregnskapet er fastsatt av kompetent organ.

Brønnøysundregistrene, 03.07.2025



Resultatregnskap

Beløp i: NOK	Note	2024	2023
RESULTATREGNSKAP			
Inntekter			
Salgsinntekt		23 063 248	18 351 008
Annen driftsinntekt	1	2 041 774	2 664 035
Sum inntekter		25 105 022	21 015 043
Kostnader			
Varekostnad		1 843 614	2 652 166
Lønnskostnad	2	13 659 401	11 841 795
Avskrivning av driftsmidler og immaterielle eiendeler	3	1 342 613	1 239 631
Annen driftskostnad		5 710 381	3 530 653
Sum kostnader		22 556 008	19 264 245
Driftsresultat		2 549 014	1 750 798
Finansinntekter og finanskostnader			
Annen renteinntekt		285 249	12 030
Annen finansinntekt		18 883	36 137
Sum finansinntekter		304 132	48 167
Annen rentekostnad		698 966	347 762
Annen finanskostnad		36 949	37 317
Sum finanskostnader		735 915	385 079
Netto finans		-431 783	-336 912
Resultat før skattekostnad		2 117 231	1 413 886
Skattekostnad på resultat	4	60 518	-270 705
Årsresultat	5	2 056 713	1 684 591
Årsresultat etter minoritetsinteresser		2 056 713	1 684 591
Totalresultat		2 056 713	1 684 591
Overføringer og disponeringer			



Resultatregnskap

Beløp i: NOK	Note	2024	2023
Avsatt til annen egenkapital		2 056 713	1 684 591
Sum overføringer og disponeringer		2 056 713	1 684 591



Balanse

Beløp i: NOK	Note	2024	2023
BALANSE - EIENDELER			
Anleggsmidler			
Immaterielle eiendeler			
Utvikling	3	3 534 794	3 414 813
Konsesjoner, patenter o.l.	3		
Utsatt skattefordel	4	616 066	676 584
Sum immaterielle eiendeler		4 150 860	4 091 397
Varige driftsmidler			
Tomter, bygninger o.a. fast eiendom	3	267 000	
Maskiner og anlegg	3		
Skip og flytende installasjoner	3		
Driftsløsøre, inventar o.a. utstyr	3	463 501	167 912
Sum varige driftsmidler	3	730 501	167 912
Finansielle anleggsmidler			
Investeringer i aksjer og andeler		5 000	5 000
Sum finansielle anleggsmidler		5 000	5 000
Sum anleggsmidler		4 886 361	4 264 309
Omløpsmidler			
Varer			
Fordringer			
Kundefordringer		3 251 178	444 436
Andre kortsiktige fordringer		2 935 939	2 920 520
Sum fordringer		6 187 116	3 364 956
Bankinnskudd, kontanter og lignende			
Bankinnskudd, kontanter o.l.	6	14 188 126	10 512 556
Sum bankinnskudd, kontanter og lignende		14 188 126	10 512 556
Sum omløpsmidler		20 375 243	13 877 512
SUM EIENDELER		25 261 604	18 141 821



Balanse

Beløp i: NOK	Note	2024	2023
BALANSE - EGENKAPITAL OG GJELD			
Egenkapital			
Innskutt egenkapital			
Aksjekapital	7	73 450	73 450
Beholdning av egne aksjer	5, 7	-1 700	-1 700
Sum innskutt egenkapital	5	71 750	71 750
Opptjent egenkapital			
Annen egenkapital	5	11 128 367	9 071 654
Sum opptjent egenkapital		11 128 367	9 071 654
Sum egenkapital		11 200 117	9 143 404
Gjeld			
Langsiktig gjeld			
Utsatt skatt	4		
Annen langsiktig gjeld			
Gjeld til kredittinstitusjoner	8	8 453 547	3 857 125
Sum annen langsiktig gjeld		8 453 547	3 857 125
Sum langsiktig gjeld		8 453 547	3 857 125
Kortsiktig gjeld			
Leverandørgjeld		1 069 035	287 996
Betalbar skatt	4		
Skyldig offentlige avgifter		2 559 628	1 729 680
Annen kortsiktig gjeld	9	1 979 277	3 123 616
Sum kortsiktig gjeld		5 607 940	5 141 292
Sum gjeld		14 061 487	8 998 417
SUM EGENKAPITAL OG GJELD		25 261 604	18 141 821



Brønnøysundregistrene

ÅRSREGNSKAP FOR REGNSKAPSÅRET 2024 - GENERELL INFORMASJON

Journalnummer: 2025 598270

Enheten

Organisasjonsnummer: 994 581 384
Organisasjonsform: Aksjeselskap
Foretaksnavn: FYND REALITY AS
Forretningsadresse: Grønnegata 83
2317 HAMAR

Regnskapsår

Årsregnskapets periode: 01.01.2024 - 31.12.2024

Konsern

Morselskap i konsern: Nei

Regnskapsregler

Regler for små foretak benyttet: Ja
Benyttet ved utarbeidelsen av
årsregnskapet til selskapet: Regnskapslovens alminnelige regler

Årsregnskapet fastsatt av kompetent organ

Bekreftet av representant for selskapet: Knut Henrik Aas
Dato for fastsettelse av årsregnskapet: 17.06.2025

Revisjon

Årsregnskapet er utarbeidet av ekstern
autorisert regnskapsfører: Ja
Ekstern autorisert regnskapsfører har i
løpet av regnskapsåret bistått ved den
løpende regnskapsføringen eller utført
andre tjenester for selskapet enn å
utarbeide årsregnskapet: Ja

Grunnlag for avgivelse

År 2024: Årsregnskap er elektronisk innlevert.
År 2023: Tall er hentet fra elektronisk innlevert årsregnskap fra 2024.

Det er ikke krav til at årsregnskapet m.v. som sendes til Regnskapsregisteret er undertegnet. Kontrollen på at dette er utført ligger hos revisor/enhetens øverste organ. Sikkerheten ivaretas ved at innsender har rolle/rettighet for innsending av årsregnskapet via Altinn, og ved at det bekreftes at årsregnskapet er fastsatt av kompetent organ.

Brønnøysundregistrene, 01.07.2025

Brønnøysundregistrene
Postadresse: Postboks 900, 8910 Brønnøysund
Telefon: 75 00 75 00
E-post: firmapost@brreg.no Internett: www.brreg.no
Organisasjonsnummer: 974 760 673



Organisasjonsnr: 994 581 384
FYND REALITY AS

RESULTATREGNSKAP

Beløp i: NOK	Note	2024	2023
RESULTATREGNSKAP			
Inntekter			
Salgsinntekt		23 063 248	18 351 008
Annen driftsinntekt	1	2 041 774	2 664 035
Sum inntekter		25 105 022	21 015 043
Kostnader			
Varekostnad		1 843 614	2 652 166
Lønnskostnad	2	13 659 401	11 841 795
Avskrivning av driftsmidler og immaterielle eiendeler	3	1 342 613	1 239 631
Annen driftskostnad		5 710 381	3 530 653
Sum kostnader		22 556 008	19 264 245
Driftsresultat		2 549 014	1 750 798
Finansinntekter og finanskostnader			
Annen renteinntekt		285 249	12 030
Annen finansinntekt		18 883	36 137
Sum finansinntekter		304 132	48 167
Annen rentekostnad		698 966	347 762
Annen finanskostnad		36 949	37 317
Sum finanskostnader		735 915	385 079
Netto finans		-431 783	-336 912
Resultat før skattekostnad		2 117 231	1 413 886
Skattekostnad på resultat	4	60 518	-270 705
Årsresultat	5	2 056 713	1 684 591
Årsresultat etter minoritetsinteresser		2 056 713	1 684 591
Totalresultat		2 056 713	1 684 591
Overføringer og disponeringer			
Avsatt til annen egenkapital		2 056 713	1 684 591
Sum overføringer og disponeringer		2 056 713	1 684 591



Organisasjonsnr: 994 581 384
FYND REALITY AS

BALANSE

Beløp i: NOK	Note	2024	2023
BALANSE - EIENDELER			
Anleggsmidler			
Immaterielle eiendeler			
Utvikling	3	3 534 794	3 414 813
Konsesjoner, patenter o.l.	3		
Utsatt skattefordel	4	616 066	676 584
Sum immaterielle eiendeler		4 150 860	4 091 397
Varige driftsmidler			
Tomter, bygninger o.a. fast eiendom	3	267 000	
Maskiner og anlegg	3		
Skip og flytende installasjoner	3		
Driftsløsøre, inventar o. a. utstyr	3	463 501	167 912
Sum varige driftsmidler	3	730 501	167 912
Finansielle anleggsmidler			
Investeringer i aksjer og andeler		5 000	5 000
Sum finansielle anleggsmidler		5 000	5 000
Sum anleggsmidler		4 886 361	4 264 309
Omløpsmidler			
Varer			
Fordringer			
Kundefordringer		3 251 178	444 436
Andre kortsiktige fordringer		2 935 939	2 920 520
Sum fordringer		6 187 116	3 364 956
Bankinnskudd, kontanter og lignende			
Bankinnskudd, kontanter o. l.	6	14 188 126	10 512 556
Sum bankinnskudd, kontanter og lignende		14 188 126	10 512 556
Sum omløpsmidler		20 375 243	13 877 512
SUM EIENDELER		25 261 604	18 141 821

BALANSE - EGENKAPITAL OG GJELD



Egenkapital			
Innskutt egenkapital			
Aksjekapital	7	73 450	73 450
Beholdning av egne aksjer	5, 7	-1 700	-1 700
Sum innskutt egenkapital	5	71 750	71 750
Opptjent egenkapital			
Annen egenkapital	5	11 128 367	9 071 654
Sum opptjent egenkapital		11 128 367	9 071 654
Sum egenkapital		11 200 117	9 143 404
Gjeld			
Langsiktig gjeld			
Utsatt skatt	4		
Annen langsiktig gjeld			
Gjeld til			
kredittinstitusjoner	8	8 453 547	3 857 125
Sum annen langsiktig gjeld		8 453 547	3 857 125
Sum langsiktig gjeld		8 453 547	3 857 125
Kortsiktig gjeld			
Leverandørgjeld		1 069 035	287 996
Betalbar skatt	4		
Skyldig offentlige avgifter		2 559 628	1 729 680
Annen kortsiktig gjeld	9	1 979 277	3 123 616
Sum kortsiktig gjeld		5 607 940	5 141 292
Sum gjeld		14 061 487	8 998 417
SUM EGENKAPITAL OG GJELD		25 261 604	18 141 821



Organisasjonsnr: 994 581 384
FYND REALITY AS

NOTEOPPLYSNINGER - SELSKAP - alle poster oppgitt i hele tall

Note

Antall årsverk i regnskapsåret
21.00

Sum Beløp

Balanseført verdi 31.12. Varige driftsmidler Immaterielle eiend.

Konsernregnskap

Morselskapet sitt navn

Forretningskontor for morselskapet

Begrunnelse for at datterselskap er utelatt fra konsolideringen

Samlet beløp - tilknyttet selskap Årets Fjorårets

Samlet beløp - foretak i samme konsern Årets Fjorårets

Samlet beløp - foretak i samme konsern Årets Fjorårets

Samlet beløp - felles kontrollert virksomhet Årets Fjorårets

Pantstillelse Beløp

Beholdning av egne aksjer Antall Pålydende Andel av aksjek.



Til generalforsamlingen i FYND REALITY AS

UAVHENGIG REVISORS BERETNING

Konklusjon

Vi har revidert årsregnskapet for FYND REALITY AS som viser et overskudd på kr 2 056 713. Årsregnskapet består av balanse per 31. desember 2024, resultatregnskap for regnskapsåret avsluttet per denne datoen og noter til årsregnskapet, herunder et sammendrag av viktige regnskapsprinsipper.

Etter vår mening

- oppfyller årsregnskapet gjeldende lovkrav, og
- gir årsregnskapet et rettviseende bilde av selskapets finansielle stilling per 31. desember 2024 og av dets resultater for regnskapsåret avsluttet per denne datoen i samsvar med regnskapslovens regler og god regnskapsskikk i Norge.

Grunnlag for konklusjonen

Vi har gjennomført revisjonen i samsvar med International Standards on Auditing (ISA-ene). Våre oppgaver og plikter i henhold til disse standardene er beskrevet nedenfor under Revisors oppgaver og plikter ved revisjonen av årsregnskapet. Vi er uavhengige av selskapet i samsvar med kravene i relevante lover og forskrifter i Norge og International Code of Ethics for Professional Accountants (inkludert internasjonale uavhengighetsstandarder) utstedt av International Ethics Standards Board for Accountants (IESBA-reglene), og vi har overholdt våre øvrige etiske forpliktelser i samsvar med disse kravene. Innhentet revisjonsbevis er etter vår vurdering tilstrekkelig og hensiktsmessig som grunnlag for vår konklusjon.

Ledelsens ansvar for årsregnskapet

Ledelsen er ansvarlig for å utarbeide årsregnskapet og for at det gir et rettviseende bilde i samsvar med regnskapslovens regler og god regnskapsskikk i Norge. Ledelsen er også ansvarlig for slik intern kontroll som den finner nødvendig for å kunne utarbeide et årsregnskap som ikke inneholder vesentlig feilinformasjon, verken som følge av misligheter eller utilsiktede feil.

Ved utarbeidelsen av årsregnskapet må ledelsen ta standpunkt til selskapets evne til fortsatt drift og opplyse om forhold av betydning for fortsatt drift. Forutsetningen om fortsatt drift skal legges til grunn for årsregnskapet så lenge det ikke er sannsynlig at virksomheten vil bli avvirket.

Fram Revisjon AS / Lundgaardvegen 13, 2408 Elverum
Tlf. 62 43 10 80 / post@framrevisjon.no
Org.nr 957 668 933 / www.framrevisjon.no

Avd Flisa / Kaffegata 95, 2270 Flisa

Avd Kongsvinger / Strandveien 2, 2212 Kongsvinger

MEDLEM I
REVISORFORENINGEN

Avd Trysil / Storvegen 21, 2420 Trysil
Dette dokumentet er signert med PAdES-formatet (PDF Advanced Electronic Signatures) av Signicat. Dette sikrer dokumentet og dets vedlegg mot endringer etter signering.

SIGNICAT



Revisors oppgaver og plikter ved revisjonen av årsregnskapet

Vårt mål er å oppnå betryggende sikkerhet for at årsregnskapet som helhet ikke inneholder vesentlig feilinformasjon, verken som følge av misligheter eller utilsiktede feil, og å avgi en revisjonsberetning som inneholder vår konklusjon. Betryggende sikkerhet er en høy grad av sikkerhet, men ingen garanti for at en revisjon utført i samsvar med ISA-ene, alltid vil avdekke vesentlig feilinformasjon.

Feilinformasjon kan oppstå som følge av misligheter eller utilsiktede feil. Feilinformasjon er å anse som vesentlig dersom den enkeltvis eller samlet med rimelighet kan forventes å påvirke de økonomiske beslutningene som brukerne foretar, på grunnlag av årsregnskapet.

For videre beskrivelse av revisors oppgaver og plikter vises det til <https://revisorforeningen.no/revisjonsberetninger>.

ELVERUM, 10.06.2025

Fram Revisjon AS

Erlend Øverby Sund

Statsautorisert revisor

Uavhengig revisors beretning 2024 for FYND REALITY AS

Dette dokumentet er signert med PAdES-formatet (PDF Advanced Electronic Signatures) av Signicat. Dette sikrer dokumentet og dets vedlegg mot endringer etter signering.

SIGNICAT



Elektronisk signatur

Signert av

Sund, Erlend



Dato og tid (UTC+01:00) Central European Time (Berlin) (DD.MM.YYYY HH:MM:SS)

10.06.2025 11:41:49

Signaturmetode

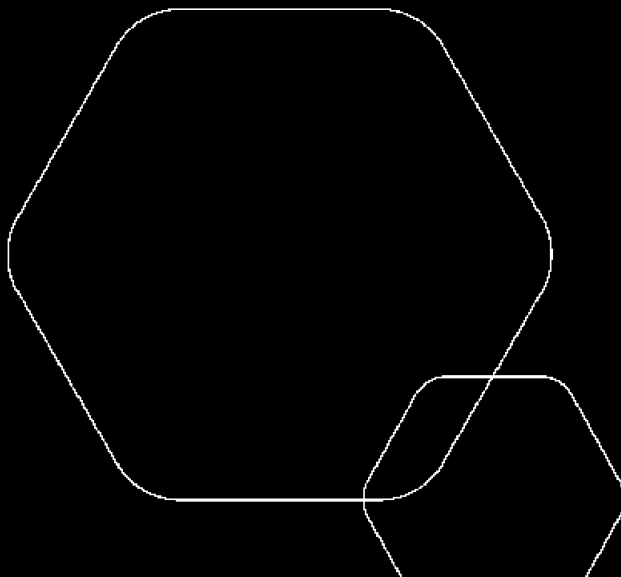
Norwegian BankID

Dette dokumentet er signert med elektronisk signatur. En elektronisk signatur er juridisk forpliktende på samme måte som en håndskrevet signatur på papir. Denne siden er lagt til dokumentet for å vise grunnleggende informasjon om signaturen(e), og på de følgende sidene kan du lese dokumentet som er signert. Vedlagt finnes også en PDF med signaturdetaljer, og en XML-fil med innholdet i den elektroniske signaturen(e). Vedleggene kan brukes for å verifisere gyldigheten av dokumentets signatur ved behov.



Årsregnskap 2024 Fynd Reality AS

Resultatregnskap
Balanse
Noter til regnskapet



Org.nr.: 994 581 384


	BankID Signing Stig Dayanandan 2025-06-09
	BankID Signing Endre Krogsrud 2025-06-09
	BankID Signing Ronny Pedersen 2025-06-09
	BankID Signing Erlend Aas 2025-06-09
	BankID Signing Ståle Bråtebekken 2025-06-10
	BankID Signing Knut Henrik Aas 2025-06-10




RESULTATREGNSKAP

FYND REALITY AS

DRIFTSINNEKTER OG DRIFTSKOSTNADER	Note	2024	
Salgsinntekt		23 063 248	
Annen driftsinntekt	1	2 041 774	
Sum driftsinntekter		25 105 022	21 015 043
Varekostnad		1 843 614	2 652 166
Lønnskostnad	2	13 659 401	11 841 795
Avskrivning av driftsmidler og immaterielle eiendeler	3	1 342 613	1 239 631
Annen driftskostnad		5 710 381	3 530 653
Sum driftskostnader		22 556 008	19 264 245
Driftsresultat		2 549 014	1 750 798
FINANSINNEKTER OG FINANSKOSTNADER			
Annen renteinntekt		285 249	12 030
Annen finansinntekt		18 883	36 137
Annen rentekostnad		698 966	347 762
Annen finanskostnad		36 949	37 317
Resultat av finansposter		-431 783	-336 912
Resultat før skattekostnad		2 117 231	1 413 886
Skattekostnad på resultat	4	60 518	-270 705
Årsresultat	5	2 056 713	1 684 591
OVERFØRINGER			
Avsatt til annen egenkapital		2 056 713	1 684 591
Sum overføringer		2 056 713	1 684 591

 BankID Signing
Stig Dayanandan
2025-06-09

 BankID Signing
Endre Krogsrud
2025-06-09

 BankID Signing
Ronny Pedersen
2025-06-09


 BankID Signing
Erlend Aas
2025-06-09

 BankID Signing
Ståle Bråtebekken
2025-06-10


 BankID Signing
Knut Henrik Aas
2025-06-10




BALANSE			
FYND REALITY AS			
EIENDELER	Note	2024	
ANLEGGSMIDLER			
IMMATERIELLE EIENDELER			
Utvikling	3	3 534 794	3 414 813
Utsatt skattefordel	4	616 066	676 584
Sum immaterielle eiendeler		4 150 860	4 091 397
VARIGE DRIFTSMIDLER			
Tomter, bygninger o.a. fast eiendom	3	267 000	0
Driftsløsøre, inventar o.a. utstyr	3	463 501	167 912
Sum varige driftsmidler	3	730 501	167 912
FINANSIELLE ANLEGGSMIDLER			
Investeringer i aksjer og andeler		5 000	5 000
Sum finansielle anleggsmidler		5 000	5 000
Sum anleggsmidler		4 886 361	4 264 309
OMLØPSMIDLER			
FORDRINGER			
Kundefordringer		3 251 178	444 436
Andre kortsiktige fordringer		2 935 939	2 920 520
Sum fordringer		6 187 116	3 364 956
INVESTERINGER			
Bankinnskudd, kontanter o.l.	6	14 188 126	10 512 556
Sum omløpsmidler		20 375 243	13 877 512
Sum eiendeler		25 261 604	18 141 821

 BankID Signing
Stig Dayanandan
2025-06-09

 BankID Signing
Endre Krogsrud
2025-06-09

 BankID Signing
Ronny Pedersen
2025-06-09

 BankID Signing
Erlend Aas
2025-06-09

 BankID Signing
Ståle Bråtebekken
2025-06-10

 BankID Signing
Knut Henrik Aas
2025-06-10



BALANSE			
FYND REALITY AS			
	Note	2024	
EGENKAPITAL OG GJELD			
EGENKAPITAL			
INNSKUTT EGENKAPITAL			
Aksjekapital	7	73 450	73 450
Egne aksjer	5, 7	-1 700	-1 700
Sum innskutt egenkapital	5	71 750	71 750
OPPTJENT EGENKAPITAL			
Annen egenkapital	5	11 128 367	9 071 654
Sum opptjent egenkapital		11 128 367	9 071 654
Sum egenkapital		11 200 117	9 143 404
GJELD			
AVSETNING FOR FORPLIKTELSER			
ANNEN LANGSIKTIG GJELD			
Gjeld til kredittinstitusjoner	8	8 453 547	3 857 125
Sum annen langsiktig gjeld		8 453 547	3 857 125
KORTSIKTIG GJELD			
Leverandørgjeld		1 069 035	287 996
Skyldig offentlige avgifter		2 559 628	1 729 680
Annen kortsiktig gjeld	9	1 979 277	3 123 616
Sum kortsiktig gjeld		5 607 940	5 141 292
Sum gjeld		14 061 487	8 998 417
Sum egenkapital og gjeld		25 261 604	18 141 821

BankID Signing
Stig Dayanandan
2025-06-09

BankID Signing
Endre Krogsrud
2025-06-09

BankID Signing
Ronny Pedersen
2025-06-09

BankID Signing
Erlend Aas
2025-06-09

BankID Signing
Ståle Bråtebekken
2025-06-10

BankID Signing
Knut Henrik Aas
2025-06-10

Styret i Fynd Reality AS

Ronny Pedersen
styreleder

Erlend Aas
styremedlem

Stig Ranjit Dayanandan
styremedlem

Ståle Rønningen Bråtebekken
styremedlem

Endre Krogsrud
styremedlem

Knut Henrik Aas
daglig leder

FYND REALITY AS

SIDE 4



Regnskapsprinsipper

Årsregnskapet er satt opp i samsvar med regnskapsloven og NRS 8 - God regnskapsskikk fo

DRIFTSINNTEKTER

Inntektsføring ved salg av varer skjer på leveringstidspunktet. Tjenester inntektsføres etter leveres.

SKATT

Skattekostnaden i resultatregnskapet omfatter både periodens betalbare skatt og endring i utsatt skatt. Utsatt skatt er beregnet med 22 % på grunnlag av de midlertidige forskjeller som eksisterer mellom regnskapsmessige og skattemessige verdier, samt ligningsmessig underskudd til fremføring ved utgangen av regnskapsåret. Skatteøkende og skattereduserende midlertidige forskjeller som reverserer eller kan reverseres i samme periode er utlignet og nettoført.

KLASSIFISERING OG VURDERING AV ANLEGGSMIDLER

Anleggsmidler omfatter eiendeler bestemt til varig eie og bruk. Anleggsmidler er vurdert til anskaffelseskost. Varige driftsmidler balanseføres og avskrives over driftsmidlets økonomiske levetid. Avskrivningsperioden for fast eiendom anskaffet etter 2009 er dekomponert i en del som gjelder råbygget og en del som gjelder faste tekniske installasjoner. Varige driftsmidler nedskrives til gjenvinnbart beløp ved verdifall som forventes ikke å være forbigående. Gjenvinnbart beløp er det høyeste av netto salgsverdi og verdi i bruk. Verdi i bruk er nåverdi av fremtidige kontantstrømmer knyttet til eiendelen. Nedskrivningen reverseres når grunnlaget for nedskrivningen ikke lenger er til stede.

KLASSIFISERING OG VURDERING AV OMLØPSMIDLER

Omløpsmidler og kortsiktig gjeld omfatter normalt poster som forfaller til betaling innen ett år etter balansedagen, samt poster som knytter seg til varekretsløpet. Omløpsmidler vurderes til laveste verdi av anskaffelseskost og virkelig verdi.

FORDRINGER

Kundefordringer og andre fordringer oppføres til pålydende etter fradrag for avsetning til forventet tap. Avsetning til tap gjøres på grunnlag av en individuell vurdering av de enkelte fordringene.

Note 1 Offentlig tilskudd

Selskapet har inntektsført kr 1 813 360 i forbindelse med SkatteFUNN-midler. Tilskuddet er periodisert og inntektsført som tilskudd.





Note 2 Lønnskostnader og antall årsverk

LØNNSKOSTNADER

	2024	
Lønninger	10 896 443	 BankID Signing Stig Dayanandan 2025-06-09
Arbeidsgiveravgift	1 764 283	 BankID Signing Endre Krogsrud 2025-06-09
Pensjonskostnader	599 352	 BankID Signing Ronny Pedersen 2025-06-09
Andre ytelser	399 323	 BankID Signing Erlend Aas 2025-06-09
Sum Lønnskostnad	13 659 401	 BankID Signing Ståle Bråtebekken 2025-06-10
Balanseførte lønnskostnader	1 253 795	 BankID Signing Knut Henrik Aas 2025-06-10
Sum lønn	14 913 196	0

Selskapet har i 2024 sysselsatt 21 årsverk.

Selskapet er pliktig til å ha tjenestepensjonsordning etter lov om obligatorisk tjenestepensjon. Selskapets pensjonsordninger i Sparebank 1 tilfredsstiller kravene i denne lov.

Note 3 Anleggsmidler

	Egenutviklet programvare	Bygninger og tomter	Kontormaskiner
Anskaffelseskost pr. 01.01.24	5 667 640		354 498
+ Tilgang kjøpte driftsmidler	1 253 795	295 110	443 360
= Anskaffelseskost 31.12.24	6 921 435	295 110	797 858
Akkumulerte avskrivninger 31.12.24	3 386 640	28 110	364 057
= Bokført verdi 31.12.24	3 534 795	267 000	433 800
Årets ordinære avskrivninger	1 133 814	28 110	177 471
Økonomisk levetid	5 år	7 år	3 år
		Inventar o.l.	Sum
Anskaffelseskost pr. 01.01.24		87 118	6 109 256
+ Tilgang kjøpte driftsmidler		32 918	2 025 183
= Anskaffelseskost 31.12.24		120 036	8 134 438
Akkumulerte avskrivninger 31.12.24		90 336	3 869 143
= Bokført verdi 31.12.24		29 700	4 265 296
Årets ordinære avskrivninger		3 218	1 342 613
Økonomisk levetid		5 år	



Note 4 Skatt

Årets skattekostnad

Resultatført skatt på ordinært resultat:

Betalbar skatt

Endring i utsatt skattefordel

Skattekostnad ordinært resultat

Skattepliktig inntekt:

Resultat før skatt

Permanente forskjeller

Endring i midlertidige forskjeller

Anvendelse av fremførbart underskudd

Skattepliktig inntekt

Betalbar skatt i balansen:

Betalbar skatt på årets resultat

Sum betalbar skatt i balansen

2024

0

60 518

60 518

2 117 231

-1 842 152

-28 416

-246 663

0

0

0

1 413 886

-2 644 363

10 581

0

-1 219 895

0

0

Skatteeffekten av midlertidige forskjeller og underskudd til fremføring som har gitt opphav til utsatt skatt og utsatte skattefordeler, spesifisert på typer av midlertidige forskjeller

	2024	2023	Endring
Varige driftsmidler	-92 373	-120 790	-28 416
Sum	-92 373	-120 790	-28 416
Akkumulert fremførbart underskudd	-2 707 928	-2 954 591	-246 663
Grunnlag for utsatt skattefordel	-2 800 302	-3 075 381	-275 079
Utsatt skattefordel (22 %)	-616 066	-676 584	-60 517


Note 5 Egenkapital

	Aksje- kapital	Egne aksjer	Annen egenkapital	Sum
Pr. 01.01.2024	73 450	-1 700	9 071 654	9 143 404
Kjøp egne aksjer		0	0	0
Årets overskudd			2 056 713	2 056 713
Pr. 31.12.2024	73 450	-1 700	11 128 367	11 200 117




Note 6 Bankinnskudd


Innestående midler på skattetrekkkonto (bundne midler) er på kr. 508 609.

 BankID Signing
Stig Dayanandan
2025-06-09

 BankID Signing
Endre Krogsrud
2025-06-09

 BankID Signing
Ronny Pedersen
2025-06-09

 BankID Signing
Erlend Aas
2025-06-09

 BankID Signing
Ståle Bråtebekken
2025-06-10

 BankID Signing
Knut Henrik Aas
2025-06-10

Note 7 Aksjonærer

AKSJEKAPITALEN I FYND REALITY AS PR. 31.12 BESTÅR AV:

	Antall	Pålydende	
Ordinære aksjer	7 345 000	0,01	73 450
Sum	7 345 000		73 450

EIERSTRUKTUR

De største aksjonærene i % pr. 31.12 var:

	Ordinære	Eierandel	Stemmeandel
Obsideo AS	1 832 736	24,95	25,54
G64 Vekst AS	1 130 000	15,38	15,75
First Seed Hedmark	1 038 830	14,14	14,48
Khaholding AS	700 045	9,53	9,76
Elverum Vekst AS	594 512	8,09	8,29
Sum >5% eierandel	5 296 123	72,11	73,81
Sum øvrige	2 048 877	27,89	26,19
Totalt antall aksjer	7 345 000	100,00	100,00

Selskapet eide pr årsskifte 170.000 egne aksjer.

Note 8 Langsiktig gjeld

Posten langsiktig gjeld består pr 31.12.2024 av:

Type lån	Kreditor	Saldo pr 31.12	Saldo som forfaller mer enn 5 år etter balansedagen
Vekstgaranti	Sparebank 1 Østlandet	774 982	274 942
Vekstgaranti	Sparebank 1 Østlandet	2 678 565	535 665
Innovasjonslån	Innovasjon Norge	5 000 000*	1 730 764
	SUM	8 453 547	2 541 371


*Første avdrag på lån fra Innovasjon Norge er oktober 2025




Note 9 Kortsiktig gjeld


I posten Annen kortsiktig gjeld inngår følgende forpliktelser:


Skyldige feriepenger, inkl avsetning AGA	1 617 167
Påløpte kostnader (leverandører)	185 871
Forskudd fra kunder	66 667
Skyldig utlegg til ansatte	4 725
Påløpte renter	104 847
SUM	1 979 277

 BankID Signing
Stig Dayanandan
2025-06-09

 BankID Signing
Endre Krogsrud
2025-06-09

 BankID Signing
Ronny Pedersen
2025-06-09

 BankID Signing
Erlend Aas
2025-06-09

 BankID Signing
Ståle Bråtebekken
2025-06-10

 BankID Signing
Knut Henrik Aas
2025-06-10



Årsregnskap 2024 Fynd Reality AS

Resultatregnskap
Balanse
Noter til regnskapet



Org.nr.: 994 581 384



RESULTATREGNSKAP

FYND REALITY AS

DRIFTSINNEKTER OG DRIFTSKOSTNADER	Note	2024	2023
Salgsinntekt		23 063 248	18 351 008
Annen driftsinntekt	1	2 041 774	2 664 035
Sum driftsinntekter		25 105 022	21 015 043
Varekostnad		1 843 614	2 652 166
Lønnskostnad	2	13 659 401	11 841 795
Avskrivning av driftsmidler og immaterielle eiendeler	3	1 342 613	1 239 631
Annen driftskostnad		5 710 381	3 530 653
Sum driftskostnader		22 556 008	19 264 245
Driftsresultat		2 549 014	1 750 798
FINANSINNEKTER OG FINANSKOSTNADER			
Annen renteinntekt		285 249	12 030
Annen finansinntekt		18 883	36 137
Annen rentekostnad		698 966	347 762
Annen finanskostnad		36 949	37 317
Resultat av finansposter		-431 783	-336 912
Resultat før skattekostnad		2 117 231	1 413 886
Skattekostnad på resultat	4	60 518	-270 705
Årsresultat	5	2 056 713	1 684 591
OVERFØRINGER			
Avsatt til annen egenkapital		2 056 713	1 684 591
Sum overføringer		2 056 713	1 684 591



BALANSE

FYND REALITY AS

EIENDELER	Note	2024	2023
ANLEGGSMIDLER			
IMMATERIELLE EIENDELER			
Utvikling	3	3 534 794	3 414 813
Utsatt skattefordel	4	616 066	676 584
Sum immaterielle eiendeler		4 150 860	4 091 397
VARIGE DRIFTSMIDLER			
Tomter, bygninger o.a. fast eiendom	3	267 000	0
Driftsløsøre, inventar o.a. utstyr	3	463 501	167 912
Sum varige driftsmidler	3	730 501	167 912
FINANSIELLE ANLEGGSMIDLER			
Investeringer i aksjer og andeler		5 000	5 000
Sum finansielle anleggsmidler		5 000	5 000
Sum anleggsmidler		4 886 361	4 264 309
OMLØPSMIDLER			
FORDRINGER			
Kundefordringer		3 251 178	444 436
Andre kortsiktige fordringer		2 935 939	2 920 520
Sum fordringer		6 187 116	3 364 956
INVESTERINGER			
Bankinnskudd, kontanter o.l.	6	14 188 126	10 512 556
Sum omløpsmidler		20 375 243	13 877 512
Sum eiendeler		25 261 604	18 141 821



BALANSE

FYND REALITY AS

EGENKAPITAL OG GJELD	Note	2024	2023
EGENKAPITAL			
INNSKUTT EGENKAPITAL			
Aksjekapital	7	73 450	73 450
Egne aksjer	5, 7	-1 700	-1 700
Sum innskutt egenkapital	5	71 750	71 750
OPPTJENT EGENKAPITAL			
Annen egenkapital	5	11 128 367	9 071 654
Sum opptjent egenkapital		11 128 367	9 071 654
Sum egenkapital		11 200 117	9 143 404
GJELD			
AVSETNING FOR FORPLIKTELSER			
ANNEN LANGSIKTIG GJELD			
Gjeld til kredittinstitusjoner	8	8 453 547	3 857 125
Sum annen langsiktig gjeld		8 453 547	3 857 125
KORTSIKTIG GJELD			
Leverandørgjeld		1 069 035	287 996
Skyldig offentlige avgifter		2 559 628	1 729 680
Annen kortsiktig gjeld	9	1 979 277	3 123 616
Sum kortsiktig gjeld		5 607 940	5 141 292
Sum gjeld		14 061 487	8 998 417
Sum egenkapital og gjeld		25 261 604	18 141 821

Styret i Fynd Reality AS

Ronny Pedersen
styreleder

Erlend Aas
styremedlem

Stig Ranjit Dayanandan
styremedlem

Ståle Rønningen Bråtebekken
styremedlem

Endre Krogsrud
styremedlem

Knut Henrik Aas
daglig leder



Regnskapsprinsipper

Årsregnskapet er satt opp i samsvar med regnskapsloven og NRS 8 - God regnskapsskikk for små foretak.

DRIFTSINNTEKTER

Inntektsføring ved salg av varer skjer på leveringstidspunktet. Tjenester inntektsføres etter hvert som de leveres.

SKATT

Skattekostnaden i resultatregnskapet omfatter både periodens betalbare skatt og endring i utsatt skatt. Utsatt skatt er beregnet med 22 % på grunnlag av de midlertidige forskjeller som eksisterer mellom regnskapsmessige og skattemessige verdier, samt ligningsmessig underskudd til fremføring ved utgangen av regnskapsåret. Skatteøkende og skattereduserende midlertidige forskjeller som reverserer eller kan reverseres i samme periode er utlignet og nettoført.

KLASSIFISERING OG VURDERING AV ANLEGGSMIDLER

Anleggsmidler omfatter eiendeler bestemt til varig eie og bruk. Anleggsmidler er vurdert til anskaffelseskost. Varige driftsmidler balanseføres og avskrives over driftsmidlets økonomiske levetid. Avskrivningsperioden for fast eiendom anskaffet etter 2009 er dekomponert i en del som gjelder råbygget og en del som gjelder faste tekniske installasjoner. Varige driftsmidler nedskrives til gjenvinnbart beløp ved verdifall som forventes ikke å være forbigående. Gjenvinnbart beløp er det høyeste av netto salgsverdi og verdi i bruk. Verdi i bruk er nåverdi av fremtidige kontantstrømmer knyttet til eiendelen. Nedskrivningen reverseres når grunnlaget for nedskrivningen ikke lenger er til stede.

KLASSIFISERING OG VURDERING AV OMLØPSMIDLER

Omløpsmidler og kortsiktig gjeld omfatter normalt poster som forfaller til betaling innen ett år etter balansedagen, samt poster som knytter seg til varekretsløpet. Omløpsmidler vurderes til laveste verdi av anskaffelseskost og virkelig verdi.

FORDRINGER

Kundefordringer og andre fordringer oppføres til pålydende etter fradrag for avsetning til forventet tap. Avsetning til tap gjøres på grunnlag av en individuell vurdering av de enkelte fordringene.

Note 1 Offentlig tilskudd

Selskapet har inntektsført kr 1 813 360 i forbindelse med SkatteFUNN-midler. Tilskuddet er periodisert og inntektsført som tilskudd.



Note 2 Lønnskostnader og antall årsverk

LØNSSKOSTNADER

	2024	2023
Lønninger	10 896 443	9 500 908
Arbeidsgiveravgift	1 764 283	1 431 105
Pensjonskostnader	599 352	518 877
Andre ytelser	399 323	390 904
Sum Lønnskostnad	13 659 401	11 841 795
Balanseførte lønnskostnader	1 253 795	0
Sum lønn	14 913 196	11 841 795

Selskapet har i 2024 sysselsatt 21 årsverk.

Selskapet er pliktig til å ha tjenestepensjonsordning etter lov om obligatorisk tjenestepensjon. Selskapets pensjonsordninger i Sparebank 1 tilfredsstiller kravene i denne lov.

Note 3 Anleggsmidler

	Egenutviklet programvare	Bygninger og tomter	Kontormaskiner
Anskaffelseskost pr. 01.01.24	5 667 640		354 498
+ Tilgang kjøpte driftsmidler	1 253 795	295 110	443 360
= Anskaffelseskost 31.12.24	6 921 435	295 110	797 858
Akkumulerte avskrivninger 31.12.24	3 386 640	28 110	364 057
= Bokført verdi 31.12.24	3 534 795	267 000	433 800
Årets ordinære avskrivninger	1 133 814	28 110	177 471
Økonomisk levetid	5 år	7 år	3 år

	Inventar o.l.	Sum
Anskaffelseskost pr. 01.01.24	87 118	6 109 256
+ Tilgang kjøpte driftsmidler	32 918	2 025 183
= Anskaffelseskost 31.12.24	120 036	8 134 438
Akkumulerte avskrivninger 31.12.24	90 336	3 869 143
= Bokført verdi 31.12.24	29 700	4 265 296
Årets ordinære avskrivninger	3 218	1 342 613
Økonomisk levetid	5 år	



Note 4 Skatt

Årets skattekostnad	2024	2023
Resultatført skatt på ordinært resultat:		
Betalbar skatt	0	0
Endring i utsatt skattefordel	60 518	-270 705
Skattekostnad ordinært resultat	60 518	-270 705
Skattepliktig inntekt:		
Resultat før skatt	2 117 231	1 413 886
Permanente forskjeller	-1 842 152	-2 644 363
Endring i midlertidige forskjeller	-28 416	10 581
Anvendelse av fremførbart underskudd	-246 663	0
Skattepliktig inntekt	0	-1 219 895
Betalbar skatt i balansen:		
Betalbar skatt på årets resultat	0	0
Sum betalbar skatt i balansen	0	0

Skatteeffekten av midlertidige forskjeller og underskudd til fremføring som har gitt opphav til utsatt skatt og utsatte skattefordeler, spesifisert på typer av midlertidige forskjeller

	2024	2023	Endring
Varige driftsmidler	-92 373	-120 790	-28 416
Sum	-92 373	-120 790	-28 416
Akkumulert fremførbart underskudd	-2 707 928	-2 954 591	-246 663
Grunnlag for utsatt skattefordel	-2 800 302	-3 075 381	-275 079
Utsatt skattefordel (22 %)	-616 066	-676 584	-60 517

Note 5 Egenkapital

	Aksje- kapital	Egne aksjer	Annen egenkapital	Sum
Pr. 01.01.2024	73 450	-1 700	9 071 654	9 143 404
Kjøp egne aksjer		0	0	0
Årets overskudd			2 056 713	2 056 713
Pr. 31.12.2024	73 450	-1 700	11 128 367	11 200 117



Note 6 Bankinnskudd

Innestående midler på skattetrekkskonto (bundne midler) er på kr. 508 609.

Note 7 Aksjonærer

AKSJEKAPITALEN I FYND REALITY AS PR. 31.12 BESTÅR AV:

	Antall	Pålydende	Bokført
Ordinære aksjer	7 345 000	0,01	73 450
Sum	7 345 000		73 450

EIERSTRUKTUR

De største aksjonærene i % pr. 31.12 var:

	Ordinære	Eierandel	Stemmeandel
Obsideo AS	1 832 736	24,95	25,54
G64 Vekst AS	1 130 000	15,38	15,75
First Seed Hedmark	1 038 830	14,14	14,48
Khaholding AS	700 045	9,53	9,76
Elverum Vekst AS	594 512	8,09	8,29
Sum >5% eierandel	5 296 123	72,11	73,81
Sum øvrige	2 048 877	27,89	26,19
Totalt antall aksjer	7 345 000	100,00	100,00

Selskapet eide pr årsskifte 170.000 egne aksjer.

Note 8 Langsiktig gjeld

Posten langsiktig gjeld består pr 31.12.2024 av:

Type lån	Kreditor	Saldo pr 31.12	Saldo som forfaller mer enn 5 år etter balansedagen
Vekstgaranti	Sparebank 1 Østlandet	774 982	274 942
Vekstgaranti	Sparebank 1 Østlandet	2 678 565	535 665
Innovasjonslån	Innovasjon Norge	5 000 000*	1 730 764
	SUM	8 453 547	2 541 371

*Første avdrag på lån fra Innovasjon Norge er oktober 2025



Note 9 Kortsiktig gjeld

I posten Annen kortsiktig gjeld inngår følgende forpliktelser:

Skyldige feriepenger, inkl avsetning AGA	1 617 167
Påløpte kostnader (leverandører)	185 871
Forskudd fra kunder	66 667
Skyldig utlegg til ansatte	4 725
Påløpte renter	104 847
SUM	1 979 277