



## ÅRSREGNSKAPET FOR REGNSKAPSÅRET 2024 - GENERELL INFORMASJON

### Enheten

Organisasjonsnummer: 963 199 724  
Organisasjonsform: Aksjeselskap  
Foretaksnavn: RØSTAD ENTREPRENØR AS  
Forretningsadresse: Venusvegen 3B  
7652 VERDAL

### Regnskapsår

Årsregnskapets periode: 01.01.2024 - 31.12.2024

### Konsern

Morselskap i konsern: Nei

### Regnskapsregler

Regler for små foretak benyttet: Ja  
Benyttet ved utarbeidelsen av årsregnskapet til selskapet: Regnskapslovens alminnelige regler

### Årsregnskapet fastsatt av kompetent organ

Bekreftet av representant for selskapet: Jon Lennart Sellæg  
Dato for fastsettelse av årsregnskapet: 23.06.2025

### Grunnlag for avgivelse

År 2024: Årsregnskapet er elektronisk innlevert  
År 2023: Tall er hentet fra elektronisk innlevert årsregnskap fra 2024

*Det er ikke krav til at årsregnskapet m.v. som sendes til Regnskapsregisteret er undertegnet. Kontrollen på at dette er utført ligger hos revisor/enhetens øverste organ. Sikkerheten ivaretas ved at innsender har rolle/rettighet for innsending av årsregnskapet via Altinn, og ved at det bekreftes at årsregnskapet er fastsatt av kompetent organ.*

Brønnøysundregistrene, 17.07.2025



### Resultatregnskap

Beløp i: NOK	Note	2024	2023
<b>RESULTATREGNSKAP</b>			
<b>Inntekter</b>			
Salgsinntekt	1, 2	34 911 444	88 258 610
Annen driftsinntekt	3	1 915 184	5 222 464
Andel driftsinntekter FKV	4	14 252 996	623 702
<b>Sum inntekter</b>		<b>51 079 624</b>	<b>94 104 776</b>
<b>Kostnader</b>			
Varekostnad		19 626 205	49 348 312
Andel varekostnader FKV	4	11 801 220	115 852
Lønnskostnad	5, 6	8 993 636	20 961 939
Avskrivning av driftsmidler og immaterielle eiendeler	7	1 371 566	1 936 340
Nedskrivning av varige driftsmidler og immaterielle eiendeler	3		
Annen driftskostnad	5, 8	7 187 739	20 137 185
Andel driftskostnader FKV	4	414 549	103 937
<b>Sum kostnader</b>		<b>49 394 915</b>	<b>92 603 564</b>
<b>Driftsresultat</b>		<b>1 684 709</b>	<b>1 501 212</b>
<b>Finansinntekter og finanskostnader</b>			
Annen renteinntekt		143 450	85 506
<b>Sum finansinntekter</b>		<b>143 450</b>	<b>85 506</b>
Annen rentekostnad		1 030 413	934 420
Annen finanskostnad		66 823	94 851
Andel finanskostnader FKV	4	-29 601	49 944
<b>Sum finanskostnader</b>		<b>1 067 634</b>	<b>1 079 215</b>
<b>Netto finans</b>		<b>-924 184</b>	<b>-993 709</b>
<b>Resultat før skattekostnad</b>		<b>760 525</b>	<b>507 502</b>
Skattekostnad på resultat	9	168 038	368 715
<b>Årsresultat</b>		<b>592 487</b>	<b>138 787</b>
<b>Årsresultat etter minoritetsinteresser</b>		<b>592 487</b>	<b>138 787</b>



## Resultatregnskap

Beløp i: NOK	Note	2024	2023
<b>Totalresultat</b>		<b>592 487</b>	<b>138 787</b>
<b>Overføringer og disponeringer</b>			
Ordinært utbytte	10		
Avsatt til annen egenkapital	10	592 487	138 787
Overført fra annen egenkapital	10		
<b>Sum overføringer og disponeringer</b>		<b>592 487</b>	<b>138 787</b>



## Balanse

Beløp i: NOK	Note	2024	2023
<b>BALANSE - EIENDELER</b>			
<b>Anleggsmidler</b>			
<b>Immaterielle eiendeler</b>			
<b>Varige driftsmidler</b>			
Tomter, bygninger o.a. fast eiendom	7, 11	11 495 703	12 325 703
Maskiner og anlegg	7, 11	2 172 658	3 444 404
Driftsløsøre, inventar o.a. utstyr	7, 11	78 197	170 139
<b>Sum varige driftsmidler</b>		<b>13 746 558</b>	<b>15 940 246</b>
Investeringer i aksjer og andeler	4		
<b>Sum anleggsmidler</b>		<b>13 746 558</b>	<b>15 940 246</b>
<b>Omløpsmidler</b>			
<b>Varer</b>			
<b>Sum varer</b>	11, 12	<b>1 172 932</b>	<b>2 465 625</b>
<b>Fordringer</b>			
Kundefordringer	11, 13	4 382 172	12 606 326
Andre kortsiktige fordringer	14	3 549 225	6 564 480
Andel omløpsmidler FKV	4	4 173 157	1 644 595
<b>Sum fordringer</b>		<b>12 104 553</b>	<b>20 815 401</b>
<b>Bankinnskudd, kontanter og lignende</b>			
Bankinnskudd, kontanter o.l.	15	6 919 644	4 491 828
<b>Sum bankinnskudd, kontanter og lignende</b>		<b>6 919 644</b>	<b>4 491 828</b>
<b>Sum omløpsmidler</b>		<b>20 197 129</b>	<b>27 772 854</b>
<b>SUM EIENDELER</b>		<b>33 943 687</b>	<b>43 713 100</b>

## BALANSE - EGENKAPITAL OG GJELD

### Egenkapital

#### Innskutt egenkapital



## Balanse

<b>Beløp i: NOK</b>	<b>Note</b>	<b>2024</b>	<b>2023</b>
Aksjekapital	10, 16	3 438 000	3 438 000
Beholdning av egne aksjer	10, 16	-100 000	-30 000
Overkurs	16	862 500	862 500
Annen innskutt egenkapital	10, 16		
<b>Sum innskutt egenkapital</b>		<b>4 200 500</b>	<b>4 270 500</b>
<b>Opptjent egenkapital</b>			
Annen egenkapital	16	5 837 731	5 290 744
<b>Sum opptjent egenkapital</b>		<b>5 837 731</b>	<b>5 290 744</b>
<b>Sum egenkapital</b>	16	<b>10 038 231</b>	<b>9 561 244</b>
<b>Gjeld</b>			
<b>Langsiktig gjeld</b>			
Utsatt skatt	9	2 055 014	1 886 976
<b>Sum avsetninger for forpliktelser</b>		<b>2 055 014</b>	<b>1 886 976</b>
<b>Annen langsiktig gjeld</b>			
Gjeld til kredittinstitusjoner	11, 17	12 113 375	13 095 272
<b>Sum annen langsiktig gjeld</b>		<b>12 113 375</b>	<b>13 095 272</b>
<b>Sum langsiktig gjeld</b>		<b>14 168 389</b>	<b>14 982 248</b>
<b>Kortsiktig gjeld</b>			
Leverandørgjeld		4 480 715	10 518 666
Betalbar skatt	9		
Skyldig offentlige avgifter		2 131 160	3 807 788
Utbytte	16		
Annen kortsiktig gjeld	2	2 538 883	4 718 577
Andel kortsiktig gjeld FKV	4	586 310	124 577
<b>Sum kortsiktig gjeld</b>		<b>9 737 067</b>	<b>19 169 608</b>
<b>Sum gjeld</b>		<b>23 905 456</b>	<b>34 151 856</b>
<b>SUM EGENKAPITAL OG GJELD</b>		<b>33 943 687</b>	<b>43 713 100</b>



## Brønnøysundregistrene

### ÅRSREGNSKAP FOR REGNSKAPSÅRET 2024 - GENERELL INFORMASJON

Journalnummer: 2025 670393

#### Enheten

Organisasjonsnummer: 963 199 724  
Organisasjonsform: Aksjeselskap  
Foretaksnavn: RØSTAD ENTREPRENØR AS  
Forretningsadresse: Venusvegen 3B  
7652 VERDAL

#### Regnskapsår

Årsregnskapets periode: 01.01.2024 - 31.12.2024

#### Konsern

Morselskap i konsern: Nei

#### Regnskapsregler

Regler for små foretak benyttet: Ja  
Benyttet ved utarbeidelsen av  
årsregnskapet til selskapet: Regnskapslovens alminnelige regler

#### Årsregnskapet fastsatt av kompetent organ

Bekreftet av representant for selskapet: Jon Lennart Sellæg  
Dato for fastsettelse av årsregnskapet: 23.06.2025

#### Grunnlag for avgivelse

År 2024: Årsregnskap er elektronisk innlevert.  
År 2023: Tall er hentet fra elektronisk innlevert årsregnskap fra 2024.

*Det er ikke krav til at årsregnskapet m.v. som sendes til Regnskapsregisteret er undertegnet. Kontrollen på at dette er utført ligger hos revisor/enhetens øverste organ. Sikkerheten ivaretas ved at innsender har rolle/rettighet for innsending av årsregnskapet via Altinn, og ved at det bekreftes at årsregnskapet er fastsatt av kompetent organ.*

Brønnøysundregistrene, 16.07.2025



Organisasjonsnr: 963 199 724  
RØSTAD ENTREPRENØR AS

## RESULTATREGNSKAP

Beløp i: NOK	Note	2024	2023
<b>RESULTATREGNSKAP</b>			
<b>Inntekter</b>			
Salgsinntekt	1, 2	34 911 444	88 258 610
Annen driftsinntekt	3	1 915 184	5 222 464
Andel driftsinntekter FKV	4	14 252 996	623 702
<b>Sum inntekter</b>		<b>51 079 624</b>	<b>94 104 776</b>
<b>Kostnader</b>			
Varekostnad		19 626 205	49 348 312
Andel varekostnader FKV	4	11 801 220	115 852
Lønnskostnad	5, 6	8 993 636	20 961 939
Avskrivning av driftsmidler og immaterielle eiendeler	7	1 371 566	1 936 340
Nedskrivning av varige driftsmidler og immaterielle eiendeler	3		
Annen driftskostnad	5, 8	7 187 739	20 137 185
Andel driftskostnader FKV	4	414 549	103 937
<b>Sum kostnader</b>		<b>49 394 915</b>	<b>92 603 564</b>
<b>Driftsresultat</b>		<b>1 684 709</b>	<b>1 501 212</b>
<b>Finansinntekter og finanskostnader</b>			
Annen renteinntekt		143 450	85 506
<b>Sum finansinntekter</b>		<b>143 450</b>	<b>85 506</b>
Annen rentekostnad		1 030 413	934 420
Annen finanskostnad		66 823	94 851
Andel finanskostnader FKV	4	-29 601	49 944
<b>Sum finanskostnader</b>		<b>1 067 634</b>	<b>1 079 215</b>
<b>Netto finans</b>		<b>-924 184</b>	<b>-993 709</b>
<b>Resultat før skattekostnad</b>		<b>760 525</b>	<b>507 502</b>
Skattekostnad på resultat	9	168 038	368 715
<b>Årsresultat</b>		<b>592 487</b>	<b>138 787</b>
<b>Årsresultat etter minoritetsinteresser</b>		<b>592 487</b>	<b>138 787</b>
<b>Totalresultat</b>		<b>592 487</b>	<b>138 787</b>
<b>Overføringer og disponeringer</b>			
Ordinært utbytte	10		
Avsatt til annen egenkapital	10	592 487	138 787



Overført fra annen egenkapital	10		
<b>Sum overføringer og disponeringer</b>		<b>592 487</b>	<b>138 787</b>





<b>Opptjent egenkapital</b>			
Annen egenkapital	16	5 837 731	5 290 744
<b>Sum opptjent egenkapital</b>		<b>5 837 731</b>	<b>5 290 744</b>
<b>Sum egenkapital</b>	<b>16</b>	<b>10 038 231</b>	<b>9 561 244</b>
<b>Gjeld</b>			
<b>Langsiktig gjeld</b>			
Utsatt skatt	9	2 055 014	1 886 976
<b>Sum avsetninger for forpliktelser</b>		<b>2 055 014</b>	<b>1 886 976</b>
<b>Annen langsiktig gjeld</b>			
Gjeld til kredittinstitusjoner	11, 17	12 113 375	13 095 272
<b>Sum annen langsiktig gjeld</b>		<b>12 113 375</b>	<b>13 095 272</b>
<b>Sum langsiktig gjeld</b>		<b>14 168 389</b>	<b>14 982 248</b>
<b>Kortsiktig gjeld</b>			
Leverandørgjeld		4 480 715	10 518 666
Betalbar skatt	9		
Skyldig offentlige avgifter		2 131 160	3 807 788
Utbytte	16		
Annen kortsiktig gjeld	2	2 538 883	4 718 577
Andel kortsiktig gjeld FKV	4	586 310	124 577
<b>Sum kortsiktig gjeld</b>		<b>9 737 067</b>	<b>19 169 608</b>
<b>Sum gjeld</b>		<b>23 905 456</b>	<b>34 151 856</b>
<b>SUM EGENKAPITAL OG GJELD</b>		<b>33 943 687</b>	<b>43 713 100</b>



Organisasjonsnr: 963 199 724  
RØSTAD ENTREPRENØR AS

NOTEOPPLYSNINGER - SELSKAP - alle poster oppgitt i hele tall

## Note

Antall årsverk i regnskapsåret  
23.00

Sum Beløp

Balanseført verdi 31.12. Varige driftsmidler Immaterielle eiend.

## Konsernregnskap

Morselskapet sitt navn

Forretningskontor for morselskapet

## Begrunnelse for at datterselskap er utelatt fra konsolideringen

Samlet beløp - tilknyttet selskap Årets Fjorårets

Samlet beløp - foretak i samme konsern Årets Fjorårets

Samlet beløp - foretak i samme konsern Årets Fjorårets

Samlet beløp - felles kontrollert virksomhet Årets Fjorårets

Pantstillelse Beløp

Beholdning av egne aksjer Antall Pålydende Andel av aksjek.



KPMG AS  
Sjøgangen 6  
N-7010 Trondheim

Telephone +47 45 40 40 63  
Internet www.kpmg.no  
Enterprise 935 174 627 MVA

Til generalforsamlingen i Røstad Entreprenør AS

## Uavhengig revisors beretning

### Konklusjon

Vi har revidert årsregnskapet for Røstad Entreprenør AS som består av balanse per 31. desember 2024, resultatregnskap for regnskapsåret avsluttet per denne datoen og noter til årsregnskapet, herunder et sammendrag av viktige regnskapsprinsipper.

### Etter vår mening

- oppfyller årsregnskapet gjeldende lovkrav, og
- gir årsregnskapet et rettviseende bilde av selskapets finansielle stilling per 31. desember 2024, og av dets resultater for regnskapsåret avsluttet per denne datoen i samsvar med regnskapslovens regler og god regnskapsskikk i Norge.

### Grunnlag for konklusjonen

Vi har gjennomført revisjonen i samsvar med International Standards on Auditing (ISA-ene). Våre oppgaver og plikter i henhold til disse standardene er beskrevet nedenfor under *Revisors oppgaver og plikter ved revisjonen av årsregnskapet*. Vi er uavhengige av selskapet i samsvar med kravene i relevante lover og forskrifter i Norge og International Code of Ethics for Professional Accountants (inkludert internasjonale uavhengighetsstandarder) utstedt av International Ethics Standards Board for Accountants (IESBA-reglene), og vi har overholdt våre øvrige etiske forpliktelser i samsvar med disse kravene. Innhentet revisjonsbevis er etter vår vurdering tilstrekkelig og hensiktsmessig som grunnlag for vår konklusjon.

### Øvrig informasjon

Styret og daglig leder (ledelsen) er ansvarlige for øvrig informasjon som er publisert sammen med årsregnskapet. Øvrig informasjon omfatter informasjon i årsrapporten bortsett fra årsregnskapet og den tilhørende revisjonsberetningen. Vår konklusjon om årsregnskapet ovenfor dekker ikke øvrig informasjon.

I forbindelse med revisjonen av årsregnskapet er det vår oppgave å lese øvrig informasjon. Formålet er å vurdere hvorvidt det foreligger vesentlig inkonsistens mellom den øvrige informasjonen og årsregnskapet og den kunnskap vi har opparbeidet oss under revisjonen av årsregnskapet, eller hvorvidt øvrig informasjon ellers fremstår som vesentlig feil. Vi har plikt til å rapportere dersom øvrig informasjon fremstår som vesentlig feil. Vi har ingenting å rapportere i så henseende.

### Ledelsens ansvar for årsregnskapet

Ledelsen er ansvarlig for å utarbeide årsregnskapet og for at det gir et rettviseende bilde i samsvar med regnskapslovens regler og god regnskapsskikk i Norge. Ledelsen er også ansvarlig for slik interkontroll som den finner nødvendig for å kunne utarbeide et årsregnskap som ikke inneholder vesentlig feilinformasjon, verken som følge av misligheter eller utilsiktede feil.

#### Offices in:

© KPMG AS, a Norwegian limited liability company and a member firm of the KPMG global organization of independent member firms affiliated with KPMG International Limited, a private English company limited by guarantee. All rights reserved.

Statsautoriserte revisorer - medlemmer av Den norske Revisorforening

Oslo	Elverum	Mo i Rana	Tromsø
Alta	Finnsnes	Molde	Trondheim
Arendal	Hamar	Sandefjord	Tynset
Bergen	Haugesund	Stavanger	Ulsteinvik
Bøde	Knarvik	Stord	Ålesund
Drammen	Kristiansand	Straume	

Penn eo Dokumentnøkkel: EM7E6-1XH5P-PBT1A3-MZXIR-Y4W7F-XA29U



Ved utarbeidelsen av årsregnskapet må ledelsen ta standpunkt til selskapets evne til fortsatt drift og opplyse om forhold av betydning for fortsatt drift. Forutsetningen om fortsatt drift skal legges til grunn for årsregnskapet så lenge det ikke er sannsynlig at virksomheten vil bli avviklet.

Revisors oppgaver og plikter ved revisjonen av årsregnskapet

Vårt mål er å oppnå betryggende sikkerhet for at årsregnskapet som helhet ikke inneholder vesentlig feilinformasjon, verken som følge av misligheter eller utilsiktede feil, og å avgi en revisjonsberetning som inneholder vår konklusjon. Betryggende sikkerhet er en høy grad av sikkerhet, men ingen garanti for at en revisjon utført i samsvar med ISA-ene, alltid vil avdekke vesentlig feilinformasjon. Feilinformasjon kan oppstå som følge av misligheter eller utilsiktede feil. Feilinformasjon er å anse som vesentlig dersom den enkeltvis eller samlet med rimelighet kan forventes å påvirke de økonomiske beslutningene som brukerne foretar på grunnlag av årsregnskapet.

Som del av en revisjon i samsvar med ISA-ene, utøver vi profesjonelt skjønn og utviser profesjonell skepsis gjennom hele revisjonen. I tillegg:

- identifiserer og vurderer vi risikoen for vesentlig feilinformasjon i regnskapet, enten det skyldes misligheter eller utilsiktede feil. Vi utformer og gjennomfører revisjonshandlinger for å håndtere slike risikoer, og innhenter revisjonsbevis som er tilstrekkelig og hensiktsmessig som grunnlag for vår konklusjon. Risikoen for at vesentlig feilinformasjon som følge av misligheter ikke blir avdekket, er høyere enn for feilinformasjon som skyldes utilsiktede feil, siden misligheter kan innebære samarbeid, forfalskning, bevisste utelatelser, uriktige fremstillinger eller overstyring av internkontroll.
- opparbeider vi oss en forståelse av intern kontroll som er relevant for revisjonen, for å utforme revisjonshandlinger som er hensiktsmessige etter omstendighetene, men ikke for å gi uttrykk for en mening om effektiviteten av selskapets interne kontroll.
- evaluerer vi om de anvendte regnskapsprinsippene er hensiktsmessige og om regnskapsestimatene og tilhørende noteopplysninger utarbeidet av ledelsen er rimelige.
- konkluderer vi på om ledelsens bruk av fortsatt drift-forutsetningen er hensiktsmessig, og, basert på innhentede revisjonsbevis, hvorvidt det foreligger vesentlig usikkerhet knyttet til hendelser eller forhold som kan skape tvil av betydning om selskapets evne til fortsatt drift. Dersom vi konkluderer med at det eksisterer vesentlig usikkerhet, kreves det at vi i revisjonsberetningen henleder oppmerksomheten på tilleggsopplysningene i årsregnskapet, eller, dersom slike tilleggsopplysninger ikke er tilstrekkelige, at vi modifierer vår konklusjon. Våre konklusjoner er basert på revisjonsbevis innhentet frem til datoen for revisjonsberetningen. Etterfølgende hendelser eller forhold kan imidlertid medføre at selskapet ikke kan fortsette driften.
- evaluerer vi den samlede presentasjonen, strukturen og innholdet i årsregnskapet, inkludert tilleggsopplysningene, og hvorvidt årsregnskapet gir uttrykk for de underliggende transaksjonene og hendelsene på en måte som gir et rettviseende bilde.

Vi kommuniserer med styret blant annet om det planlagte innholdet i og tidspunkt for revisjonsarbeidet og eventuelle vesentlige funn i revisjonen, herunder vesentlige svakheter i intern kontroll som vi avdekker gjennom revisjonen.

Trondheim

KPMG AS

Jørgen Mo Rande  
Statsautorisert revisor  
(elektronisk signert)

Penn eo Dokumentnøkkel: EM7E6-1XH5P-PBTA3-MZXIR-Y4W7F-XA29U



# PENNEO

Signaturene i dette dokumentet er juridisk bindende. Dokument signert med "Penneo™ - sikker digital signatur". De signerende parter sin identitet er registrert, og er listet nedenfor.

"Med min signatur bekrefter jeg alle datoer og innholdet i dette dokument."

## Rande, Jørgen Mo

Statsautorisert revisor

Serienummer: no\_bankid:9578-5990-4-3254961

IP: 80.232.xxx.xxx

2025-06-23 17:31:24 UTC



Penneo Dokumentnøkkel: EM7E6-1XH5P-PBTA3-MZXIR-Y4W7F-XA29U

Dette dokumentet er signert digitalt via [Penneo.com](https://penneo.com). De signerte dataene er validert ved hjelp av den matematiske hashverdien av det originale dokumentet. All kryptografisk bevisføring er innebygd i denne PDF-en for fremtidig validering.

Dette dokumentet er forseglest med et kvalifisert elektronisk segl. For mer informasjon om Penneos kvalifiserte tillitstjenester, se <https://eud.penneo.com>.

### Slik kan du bekrefte at dokumentet er originalt

Når du åpner dokumentet i Adobe Reader, kan du se at det er sertifisert av **Penneo A/S**. Dette beviser at innholdet i dokumentet ikke har blitt endret siden tidspunktet for signeringen. Bevis for de individuelle signatørens digitale signaturer er vedlagt dokumentet.

Du kan bekrefte de kryptografiske bevisene ved hjelp av Penneos validator, <https://penneo.com/validator>, eller andre valideringsverktøy for digitale signaturer.



## Styrets beretning 2024

### 1. Arten av virksomhet og hvor den drives

Røstad Entreprenør AS er en maskinentreprenør som utfører entreprenørtjenester i hovedsak i Midt-Norge. Virksomheten driver fra hovedkontor i Verdal kommune.

### 2. Sysselsetting/arbeidsmiljø

Selskapet har 23 ansatte hvorav 2 kvinner. Ved nyrekruttering og i alle lønns- og arbeidsvilkår praktiseres likestilling. Vi deltar gjennom vår arbeidsgiverorganisasjon i arbeidet med å øke kvinneandelen i vår bransje.

Røstad Entreprenør AS har etablert styreansvarsforsikring for styrets medlemmer og daglig leder som en del av selskapets forsikringsdeknninger. Forsikringsdekningen er i henhold til bransjestandard og tilpasset selskapets virksomhet.

Sykefraværet har økt i 2024. Totalt fravær for 2024 ble 2,5%, en økning på 1,2% i forhold til 2023. Av det totale fraværet utgjør langtidsfravær 2,4%. Det har ikke vært noen ulykker med personskade eller materielle skader av noe større omfang i 2024.

Arbeidsmiljøet vurderes som godt og ut over avgasser fra anleggsmaskiner og biler, forurenses ikke virksomheten det ytre miljø. Selskapet er sertifisert som Miljøfyrtårn og avlegger årlig rapport.

### 3. Redegjørelse for aktsomhetsvurderinger som følger av åpenhetsloven

Selskapet er en seriøs aktør i sin bransje som anser sikring av menneskerettigheter og anstendige arbeidsforhold i egen bedrift, samt hos forretningspartnere som en grunnleggende verdi for sin virksomhet. Vår redegjørelse knyttet til aktsomhetsvurderinger gjøres offentlig tilgjengelig på bedriftens hjemmeside.

### 4. Redegjørelse for året som har gått

Selskapet har hatt redusert aktivitet det siste året. Omsetningen er kr.51.079.624,- i 2024, mens den var kr.94.104.776,- i 2023. Det har også i 2024 vært utfordrende markedsforhold med redusert tilgang på anbud i markedet.

Selskapet har tilfredsstillende likviditet pr.31.12. Viser til note til regnskapet vedr. finansiell risiko.

### 5. Redegjørelse for fremtidig utvikling

På nåværende tidspunkt har bedriften full kapasitetsutnyttelse og ordresreserven er på et godt nivå for denne tid på året.

Det forventes god ordretilgang i markedet framover som forventes å gi selskapet en positiv økonomisk utvikling. Styret presiserer at det normalt er knyttet usikkerhet til vurderinger av framtidige forhold, og at dette gjelder også her.

### 6. Årsregnskapet

Årets resultat ble et overskudd på kr.592.487,-, mens resultatet for 2023 var overskudd på kr.138.787,- Styret forslår følgende disponering av underskuddet:

Overføring til annen egenkapital kr.592.487,-.

Selskapets finansiering anses som tilfredsstillende.

Totalkapitalen ved utgangen av året var kr.33.943.687,- sammenlignet med kr.43.713.100,- for 2023. Egenkapitalen pr. 31.12.2024 var kr.10.038.231,- mot kr. kr.9.561.244,- i 2023.


Det bekreftes at forutsetninger om fortsatt drift er til stede og at regnskapet er avlagt etter dette.

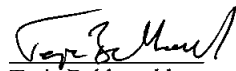


Styret kjenner ikke til forhold av betydning for vurdering av selskapets stilling ut over det som framkommer av årsberetning og regnskap.

Verdal 31.12.24 / 23.06.25

  
Jon Sellæg  
Styreleder

  
Kjell Morten Myrvang  
Styremedlem

  
Terje Bekkevold  
Daglig leder



<b>Resultatregnskap</b>			
Røstad Entreprenør AS			
<b>Driftsinntekter og driftskostnader</b>	<b>Note</b>	<b>2024</b>	<b>2023</b>
Salgsinntekt	1, 2	34 911 444	88 258 610
Annen driftsinntekt	3	1 915 184	5 222 464
Andel driftsinntekter FKV	4	14 252 996	623 702
Sum driftsinntekter		<u>51 079 624</u>	<u>94 104 776</u>
Varekostnad		19 626 205	49 348 312
Andel varekostnader FKV	4	11 801 220	115 852
Lønnskostnad	5, 6	8 993 636	20 961 939
Avskrivning av driftsmidler og immaterielle eiendeler	7	1 371 566	1 936 340
Annen driftskostnad	5, 8	7 187 739	20 137 185
Andel driftskostnader FKV	4	414 549	103 937
Sum driftskostnader		<u>49 394 915</u>	<u>92 603 564</u>
Driftsresultat		<u>1 684 709</u>	<u>1 501 212</u>
<b>Finansinntekter og finanskostnader</b>			
Annen renteinntekt		143 450	85 506
Annen rentekostnad		1 030 413	934 420
Annen finanskostnad		66 823	94 851
Andel finanskostnader FKV	4	-29 601	49 944
Resultat av finansposter		<u>-924 184</u>	<u>-993 709</u>
Resultat før skattekostnad		760 525	507 502
Skattekostnad på resultat	9	168 038	368 715
Resultat		<u>592 487</u>	<u>138 787</u>
Årsresultat		<u>592 487</u>	<u>138 787</u>
<b>Overføringer</b>			
Avsatt til annen egenkapital	10	592 487	138 787
Sum overføringer		<u>592 487</u>	<u>138 787</u>



<b>Balanse</b>			
Røstad Entreprenør AS			
<b>Eiendeler</b>	<b>Note</b>	<b>2024</b>	<b>2023</b>
<b>Anleggsmidler</b>			
<b>Varige driftsmidler</b>			
Tomter, bygninger o.a. fast eiendom	7, 11	11 495 703	12 325 703
Maskiner og anlegg	7, 11	2 172 658	3 444 404
Driftsløsøre, inventar o.a. utstyr	7, 11	78 197	170 139
Sum varige driftsmidler		<u>13 746 558</u>	<u>15 940 246</u>
<b>Finansielle driftsmidler</b>			
Sum anleggsmidler		<u>13 746 558</u>	<u>15 940 246</u>
<b>Omløpsmidler</b>			
Lager av varer og annen beholdning	11, 12	1 172 932	2 465 625
<b>Fordringer</b>			
Kundefordringer	11, 13	4 382 172	12 606 326
Andre kortsiktige fordringer	14	3 549 225	6 564 480
Andel omløpsmidler FKV	4	4 173 157	1 644 595
Sum fordringer		<u>12 104 553</u>	<u>20 815 401</u>
Bankinnskudd, kontanter o.l.	15	6 919 644	4 491 828
Sum omløpsmidler		<u>20 197 129</u>	<u>27 772 854</u>
Sum eiendeler		<u>33 943 687</u>	<u>43 713 100</u>



<b>Balanse</b>			
Røstad Entreprenør AS			
	Note	2024	2023
<b>Egenkapital og gjeld</b>			
<b>Innskutt egenkapital</b>			
Aksjekapital	10, 16	3 438 000	3 438 000
Egne aksjer	10, 16	-100 000	-30 000
Overkurs	16	862 500	862 500
Sum innskutt egenkapital		<u>4 200 500</u>	<u>4 270 500</u>
<b>Opptjent egenkapital</b>			
Annen egenkapital	16	5 837 731	5 290 744
Sum opptjent egenkapital		<u>5 837 731</u>	<u>5 290 744</u>
Sum egenkapital	16	<u>10 038 231</u>	<u>9 561 244</u>
<b>Gjeld</b>			
<b>Avsetning for forpliktelser</b>			
Utsatt skatt	9	2 055 014	1 886 976
<b>Annen langsiktig gjeld</b>			
Gjeld til kredittinstitusjoner	11, 17	12 113 375	13 095 272
Sum annen langsiktig gjeld		<u>12 113 375</u>	<u>13 095 272</u>
<b>Kortsiktig gjeld</b>			
Leverandørgjeld		4 480 715	10 518 666
Skyldig offentlige avgifter		2 131 160	3 807 788
Annen kortsiktig gjeld	2	2 538 883	4 718 577
Andel kortsiktig gjeld FKV	4	586 310	124 577
Sum kortsiktig gjeld		<u>9 737 067</u>	<u>19 169 608</u>
Sum gjeld		<u>23 905 456</u>	<u>34 151 856</u>
Sum egenkapital og gjeld		<u>33 943 687</u>	<u>43 713 100</u>




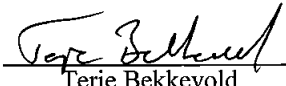
## Balanse


Røstad Entreprenør AS

Verdal, 23.06.2025

Styret i Røstad Entreprenør AS

  
Jon Lennart Selhøg  
styreleder

  
Terje Bekkevold  
daglig leder

  
Kjell Morten Myrvang  
styremedlem



## Regnskapsprinsipper

Årsregnskapet er satt opp i samsvar med regnskapsloven 1998. Det er utarbeidet etter norske regnskapsstandarder og er underlagt reglene for små foretak.

### Hovedregel for vurdering og klassifisering av eiendeler og gjeld

Eiendeler bestemt til varig eie eller bruk er klassifisert som anleggsmidler. Andre eiendeler er klassifisert som omløpsmidler. Fordringer som skal tilbakebetales innen et år er uansett klassifisert som omløpsmidler. Ved klassifisering av kortsiktig og langsiktig gjeld er analoge kriterier lagt til grunn.

Anleggsmidler vurderes til anskaffelseskost, men nedskrives til virkelig verdi når verdifallet forventes ikke å være forbigående. Anleggsmidler med begrenset økonomisk levetid avskrives planmessig. Langsiktig gjeld balanseføres til nominelt mottatt beløp på etableringstidspunktet. Langsiktig gjeld oppskrives ikke til virkelig verdi som følge av rentendring.

Omløpsmidler vurderes til laveste av anskaffelseskost og virkelig verdi. Kortsiktig gjeld balanseføres til nominelt mottatt beløp på etableringstidspunktet. Kortsiktig gjeld oppskrives til virkelig verdi som følge av rentendring.

Enkelte poster er vurdert etter andre regler og redegjøres for nedenfor.

### Varige driftsmidler

Varige driftsmidler balanseføres til anskaffelseskost og avskrives. Avskrivningene er som hovedregel fordelt lineært over antatt økonomisk levetid. Gevinst og tap ved avgang av driftsmidler resultatføres og utgjør forskjellen mellom salgsvederlag og balansert verdi på salgstidspunktet.

### Fordringer

Kundefordringer og andre fordringer oppføres til pålydende etter fradrag for avsetning til forventet tap. Avsetning til tap gjøres på grunnlag av en individuell vurdering av de enkelte fordringene. I tillegg gjøres det for øvrige kundefordringer en uspesifisert avsetning for å dekke antatt tap.

### Skatter

Skattekostnaden i resultatregnskapet omfatter både periodens betalbare skatt og endring i utsatt skatt. Utsatt skatt er beregnet med 22 % på grunnlag av de midlertidige forskjeller som eksisterer mellom regnskapsmessig og skattemessige verdier, samt skattemessig underskudd til fremføring ved utgangen av regnskapsåret. Skatteøkende og skattereduserende midlertidige forskjeller som reverserer eller kan reverseres i samme periode er utlignet og nettoført.

### Inntektsføring

Salg av varer inntektsføres ved leveringstidspunktet når risiko går over fra selger til kjøper. Salg av tjenester inntektsføres etter hvert som tjenestene leveres. Inntektsføring ved anleggskontrakter hvor tilvirkningen går over flere regnskapsperioder skjer i hht. NRS 2 om Anleggskontrakter jfr. note 1. Renteinntekter inntektsføres etter hvert som de opptjenes.

### Leasing

Selskapet har operasjonelle leasingavtaler. Operasjonell leasing kostnadsføres løpende som driftskostnad basert på fakturert leasingleie

### Andel i felleskontrollert virksomhet

Selskapet driver virksomhet sammen med en annen bedrift gjennom arbeidsfelleskap som drives gjennom et ansvarlig selskap. Arbeidsfelleskapet innebærer at deltakerne utfører et entreprenøroppdrag sammen og deler risikoen i prosjektet, herunder fortjeneste og tap. Arbeidsfelleskapet er felleskontrollert virksomhet som er vurdert etter bruttometoden. Dette innebærer at man tar inn sin andel virksomhetens regnskap ved å innarbeide hver hovedlinje i resultatregnskap og balanse.

### Pensjoner

Det er etablert en innskuddsbasert pensjonsordning for samtlige ansatte i selskapet. Avtalen er i henhold til Lov om obligatorisk tjenesteordning. Kostnaden til innskuddsbasert sikret pensjonsordning tilsvarer periodens premie til forsikringsselskapet. Selskapet er tilknyttet LO/NHOs ordning for avtalefestet pensjon. Ny AFP-ordning fra 01.01.2011 anses å være en ytelsesbasert flerforetaksordning, men fordi administrator ikke er i stand til å fremskaffe pålitelige beregninger over opptjente rettigheter,



blir ordingen regnskapsført som en innskuddsbasert pensjonsordning

## Note 1 Anleggskontrakter

Inntektsføring skjer ved løpende avregning med fortjeneste.

Hovedprinsippet for beregning av fullføringsgrad er ved måling av påløpt prosjektkostnad opp mot forventet totalkostnad.

Viser forøvrig til omtale i notene 11 og 12.

## Note 2 Forskudd fra kunder

Periodisert iht. utført produksjon på prosjekter.

## Note 3 Tilskudd

Selskapet har ikke mottatt tilskudd fra det offentlige i 2024.

## Note 4 Investeringer i felleskontrollert virksomhet

Selskapet har investeringer i felleskontrollert virksomhet som er regnskapsført etter bruttometoden.

Foretaksnavn: AF Kne-Røstad ANS  
Forretningskontor: Tømmermannsgt. 6, 7725 Steinkjer  
Eierandel/stemmeandel: 50 %

Finansiell informasjon i felleskontrollert virksomhet pr.31.12.24:

Egenkapital 7 173 694  
Resultat 4 133 658

## Note 5 Lønnskostnader, antall ansatte, godtgjørelser, lån til ansatte m.m.

Lønnskostnader	2024	2023
Lønninger	11 731 681	16 633 279
Folketrygdavgift	1 846 905	2 609 951
Pensjonskostnader	599 196	751 744
Pensjonskostnader AFP	216 486	203 039
Andre ytelser	-5 400 632	763 926
<b>SUM</b>	<b>8 993 636</b>	<b>20 961 939</b>

Antall årsverk i 2024 er 23

Ytelser til ledende personer	Daglig leder	Styret
Lønn	1 035 725	1 090 632
Annen godtgjørelse	119 846	186 000
Pensjon	46 608	49 078

Det er ikke inngått avtaler om særskilt vederlag ved opphør av ansettelse for daglig leder og styret.  
Det samme gjelder for opsjoner, bonuser og andre rettigheter.

## Revisor

Kostnadsført revisjonshonorar for 2024 utgjør kr.225.100,- eks.mva.

Honorar for andre tjenester utgjør kr.0,-

## Note 6 Kollektiv pensjonsordning / AFP-ordning

Selskapet har kollektiv pensjonsordning (OTP) som oppfyller kravene etter lov om obligatorisk tjenestepensjon.



I tillegg er selskapet tilknyttet AFP-ordningen gjennom LO/NHO.

## Note 7 Anleggsmidler

	Maskiner og anlegg	Driftsløsøre, inventar mm.	Tomter, bygninger	Sum
Anskaffelseskost pr. 1.1.2024	12 380 142	1 655 797	17 140 987	31 176 926
+Tilgang kjøpte anleggsmidler	565 792			565 792
-Avgang i året	1 337 844			1 337 844
=Anskaffelseskost 31.12.2024	14 283 778	1 655 797	17 140 987	33 080 562
=Av- og nedskrivninger pr.31.12.2024	12 111 120	1 577 600	5 645 284	19 334 004
=Bokført verdi 31.12.2024	2 172 658	78 197	11 495 703	13 746 558
Årets ordinære avskrivninger	437 376	104 190	830 000	1 371 566
Årets nedskrivninger	0	0	0	0
Økonomisk levetid Avskrivingsplan	5-8 år Lineær	3-10 år Lineær	10-25 år Lineær	

Tomter/bygninger: herav aktivert påkostninger på leid tomt med kr.1.535.526,- pr.31.12.24.

Maskiner/anlegg: herav påkost steinbrudd kr.1.344.664,- pr.31.12.24

## Note 8 Andre driftskostnader

Selskapet leier maskiner og utstyr ved operasjonelle leieavtaler.

### Leasingavtaler:

Varighet	Totalverdi
Inntil 12 mnd.	-
Mellom 1-3 år	63 754
Over 3 år	12 481 468

## Note 9 Skattekostnad

### Årets skattekostnad

	2024	2023
Resultatført skatt på ordinært resultat:		
Betalbar skatt	0	0
Endring utsatt skatt/utsatt skattefordel	168 038	368 715
Skattekostnad ordinært resultat	168 038	368 715
Betalbar skatt i årets skattekostnad:		
Ordinært resultat før skatt	760 525	507 502
Grunnlag for årets skattekostnad	760 525	507 502
Permanente forskjeller	3 285	1 168 474
Endring i midlertidige forskjeller	4 084 039	-9 394 892
Grunnlag for betalbar skatt i res.rsk.	4 847 849	-7 718 915
Anvendelse av fremførbart underskudd	-4 847 849	7 718 915
Skattepliktig inntekt	0	0
Avstemming fra nominell til faktisk skattesats:		
Forventet skatt etter nominell skattesats	167 316	111 650
Effekt av permanente forskjeller	723	257 064
Skattekostnad i hht. resultatregnskapet	168 038	368 714
Betalbar skatt på årets ord. resultat	0	0
Sum betalbar skatt ordinært resultat	0	0
Betalbar skatt på årets resultat	0	0
Sum betalbar skatt i balansen	0	0



Skatteeffekten av midlertidige forskjeller og underskudd til fremføring som har gitt opphav til utsatt skatt og utsatte skattefordeler, spesifisert på typer av midlertidige forskjeller:

	2024	2023	Endring
Varige driftsmidler	6 240 724	6 575 857	-335 133
Tilvirkningskontrakter	6 597 681	10 364 865	-3 767 184
Fordringer	-590 000	-590 000	0
Gevinst- og tapskonto	0	-18 278	18 278
<b>Sum</b>	<b>12 248 405</b>	<b>16 332 444</b>	<b>-4 084 039</b>
Fremførbart underskudd	-2 907 432	-7 755 281	4 847 849
<b>Grunnlag for beregning av utsatt skatt</b>	<b>9 340 973</b>	<b>8 577 163</b>	<b>763 810</b>
Utsatt skatt (22%)	2 055 014	1 886 976	168 038

## Note 10 Egenkapital

	Aksjekapital	Egne aksjer	Overkurs	Annen ek	SUM
IB 01.01.24	3 438 000	-30000	862 500	5 290 744	9 561 244
Kjøp av egne aksjer		-70 000		-45 500	
Årets resultat				592 487	
<b>Sum egenkapital 31.12.24</b>	<b>3 438 000</b>	<b>-100 000</b>	<b>862 500</b>	<b>5 837 731</b>	<b>10 038 231</b>

## Note 11 Pantstillelser og garantier m.v.

Bokført gjeld som er sikret ved pant og lignende	2024	2023
Gjeld til kredittinstitusjoner	-12 113 375	-13 095 272
<b>Sum</b>	<b>-12 113 375</b>	<b>-13 095 272</b>

Bokført verdi av eiendeler stilt som sikkerhet for bokført gjeld:	2024	2023
Kundefordringer	4 382 172	12 606 326
Varelager	1 172 932	2 465 625
Maskiner og utstyr	2 202 829	3 444 404
Driftsløsøre	78 197	170 139
Tomter, bygninger	11 495 703	12 325 703
<b>Totalt</b>	<b>19 331 833</b>	<b>31 012 197</b>
<b>Garantiansvar</b>	<b>9 348 078</b>	<b>6 870 493</b>

### Finansiell risiko:

Selskapets ordreservere anses tilfredstillende. Den dekker ca.70 % av budsjettert omsetning for 2025. Kredittrisiko for selskapet anses som lav da større kontrakter i all hovedsak er for stat, kommune og solide næringsaktører. I de tilfeller hvor det er betinget usikkerhet ved byggherrens økonomi, vurderes garantier.

## Note 12 Varelager

Varelager består av flg. pr.31.12.24:

Opparbeidet masse i steinbrudd	1 043 462
Varelager	129 470
<b>Sum varelager</b>	<b>1 172 932</b>



## Note 13 Kundefordringer

	2024	2023
Kundefordringer til pålydende	4 972 172	13 196 326
Avsatt til forventet tap (delkredere)	-590 000	-590 000
Sum kundefordringer i balansen	4 382 172	12 606 326

Av kundefordringer pålydende kr.4.972.172,- er kr.31.482,- opptjente, ikke fakturerte driftsinntekter.

Selskapet har ingen kundefordringer som forfaller mer enn ett år etter regnskapsårets slutt.

## Note 14 Innestående kunder

I ht. kontraktvilkår vil en prosentvis andel av anbudssummen først blir utbetalt ved endelig godkjenning av prosjektet.

Beholdningsvurdering av slike verdier er balanseført fom. 1997. Beløpet i balansen pr.31.12.24 utgjør opptjent, men tilbakeholdt garanti overfor oppdragsgiver pr. årsskiftet med kr.2.241.128,-

Av denne typen fordringer antas kr.0,- vil forfalle senere enn ett år etter regnskapsårets slutt.

## Note 15 Skattetreksmidler

Selskapet hadde pr.31.12.24 kr.470.436,56 innestående på bankkonto for skattetrekk.

Selskapet hadde pr.31.12.24 kr.5 mill. i tilgjengelig kassekreditt.

## Note 16 Aksjekapital

Eierstruktur

De største aksjonærene i % pr. 31.12.24 var:

	Ant. aksjer	Pålydende	Sum	Eier- andel
Jon Lennart Invest AS	2593	1 000	2 593 000	75,4 %
Nils J. Clausen	250	1 000	250 000	7,3 %
Bekkevold Hold AS	200	1 000	200 000	5,8 %
Margit Mevassvik	150	1 000	150 000	4,4 %
Øvrige aksjonærer totalt	245	1 000	245 000	7,1 %
<b>Totalt antall aksjer</b>	<b>3438</b>	<b>1 000</b>	<b>3 438 000</b>	<b>100 %</b>

Selskapet har kun en aksjeklasse - ordinære aksjer.

Aksjer og opsjoner eiet av medlemmer i styret og daglig leder:

Styreleder Jon L. Sellæg eier indirekte 75,4% av aksjene gjennom selskapet Jon Lennart Invest AS

Daglig leder Terje Bekkevold eier indirekte 5,8% av aksjene gjennom selskapet Bekkevold Hold AS.

## Note 17 Langsiktig gjeld

	2024	2023
Gjeld til kredittinstitusjoner	-12 113 375	-13 095 272
Sum annen langsiktig gjeld	-12 113 375	-13 095 272

Gjeld som forfaller mer enn fem år etter regnskapsårets slutt:

Gjeld til kredittinstitusjoner kr.6.833.275

## Note 18 Hendelser etter balansedagen og fortsatt drift

Starten av 2025 er preget av en noe bedret markedssituasjonen i forhold til året før.

Selskapet har god dialog med sin bankforbindelse og styret er av den



oppfatning at selskapet gjennom ulike tiltak og en god ordresituasjon har lagt til rette for fortsatt drift, og årsregnskapet er av den grunn avlagt med dette som forutsetning.