



ÅRSREGNSKAPET FOR REGNSKAPSÅRET 2021 - GENERELL INFORMASJON

Enheten

Organisasjonsnummer: 814 603 032
Organisasjonsform: Aksjeselskap
Foretaksnavn: NORDIC AQUAFARMS GROUP AS
Forretningsadresse: Øraveien 2
1630 GAMLE FREDRIKSTAD

Regnskapsår

Årsregnskapets periode: 01.01.2021 - 31.12.2021

Konsern

Mørselskap i konsern: Ja
Konsernregnskap lagt ved: Ja

Regnskapsregler

Regler for små foretak benyttet: Ja
Benyttet ved utarbeidelsen av årsregnskapet til selskapet: Regnskapslovens alminnelige regler
Benyttet ved utarbeidelsen av årsregnskapet til konsernet: Regnskapslovens alminnelige regler

Årsregnskapet fastsatt av kompetent organ

Bekreftet av representant for selskapet: Lars Henrik Haaland
Dato for fastsettelse av årsregnskapet: 07.06.2022

Grunnlag for avgivelse

År 2021: Årsregnskapet er elektronisk innlevert
År 2020: Tall er hentet fra elektronisk innlevert årsregnskap fra 2021

Det er ikke krav til at årsregnskapet m.v. som sendes til Regnskapsregisteret er undertegnet. Kontrollen på at dette er utført ligger hos revisor/enhetens øverste organ. Sikkerheten ivaretas ved at innsender har rolle/rettighet for innsending av årsregnskapet via Altinn, og ved at det bekreftes at årsregnskapet er fastsatt av kompetent organ.

Brønnøysundregistrene, 06.08.2023



Resultatregnskap

Beløp i: NOK	Note	2021	2020
RESULTATREGNSKAP			
Inntekter			
Salgsinntekt	6, 14	364 406	0
Sum inntekter		364 406	0
Kostnader			
Varekostnad			0
Lønnskostnad	1, 2, 3	8 054 382	9 060 104
Avskrivning på driftsmidler og immaterielle eiendeler	8, 9	512 839	634 301
Annen driftskostnad	4, 6	5 020 684	5 520 590
Sum kostnader		13 587 905	15 214 995
Driftsresultat		-13 223 499	-15 214 995
Finansinntekter og finanskostnader			
Renteinntekt fra foretak i samme konsern	6	2 897 071	3 439 417
Annen renteinntekt		206 825	211 088
Annen finansinntekt		16 353	2 623 489
Sum finansinntekter		3 120 249	6 273 994
Nedskrivning av finansielle eiendeler	5	233 626 433	
Annen rentekostnad		16 849 948	347 076
Annen finanskostnad		2 161 935	
Sum finanskostnader		252 638 316	347 076
Netto finans		-249 518 067	5 926 918
Ordinært resultat før skattekostnad		-262 741 566	-9 288 077
Ordinært resultat etter skattekostnad		-262 741 566	-9 288 077
Årsresultat		-262 741 566	-9 288 077
Overføringer og disponeringer			
Udekket tap	13	-262 741 565	-9 288 077
Sum overføringer og disponeringer		-262 741 565	-9 288 077



Balanse

Beløp i: NOK	Note	2021	2020
BALANSE - EIENDELER			
Anleggsmidler			
Immaterielle eiendeler			
Forskning og utvikling	9	25 585 728	17 046 775
Konsesjoner, patenter, lisenser, varemerker o.l	9	2 064 122	2 100 248
Sum immaterielle eiendeler		27 649 850	19 147 023
Varige driftsmidler			
Driftsløsøre, inventar, verktøy, kontormaskiner, ol.	8, 15	152 125	291 102
Sum varige driftsmidler		152 125	291 102
Finansielle anleggsmidler			
Investering i datterselskap	5	569 650 681	575 318 101
Lån til foretak i samme konsern	6	34 138 721	90 625 300
Andre fordringer		96 000	96 000
Sum finansielle anleggsmidler		603 885 402	666 039 401
Sum anleggsmidler		631 687 377	685 477 526
Omløpsmidler			
Varer			
Fordringer			
Kundefordringer	6	99 197	1 918 705
Andre fordringer		707 057	661 047
Konsernfordringer	6	43 236 663	12 949 754
Sum fordringer		44 042 917	15 529 506
Bankinnskudd, kontanter og lignende			
Bankinnskudd, kontanter og lignende	12	27 841 168	165 627 335
Sum bankinnskudd, kontanter og lignende		27 841 168	165 627 335
Sum omløpsmidler		71 884 085	181 156 841
SUM EIENDELER		703 571 462	866 634 367



Balanse

Beløp i: NOK	Note	2021	2020
BALANSE - EGENKAPITAL OG GJELD			
Egenkapital			
Innskutt egenkapital			
Aksjekapital (31 410 212 aksjer à kr 0,20)	7, 13	6 282 042	6 282 042
Overkurs	13	683 060 136	683 060 136
Annen innskutt egenkapital	13	-2 026 718	-63 041
Sum innskutt egenkapital		687 315 460	689 279 137
Opptjent egenkapital			
Udekket tap	13	297 623 947	36 846 059
Sum opptjent egenkapital		-297 623 947	-36 846 059
Sum egenkapital	13	389 691 513	652 433 078
Gjeld			
Langsiktig gjeld			
Annen langsiktig gjeld			
Konvertible lån	16	301 710 759	210 000 000
Gjeld til kredittinstitusjoner	15	9 247 671	149 916
Sum annen langsiktig gjeld		310 958 430	210 149 916
Sum langsiktig gjeld		310 958 430	210 149 916
Kortsiktig gjeld			
Leverandørgjeld		830 783	878 275
Skyldige offentlige avgifter		899 936	1 059 422
Annen kortsiktig gjeld		1 190 800	2 113 675
Sum kortsiktig gjeld		2 921 519	4 051 372
Sum gjeld		313 879 949	214 201 288
SUM EGENKAPITAL OG GJELD		703 571 462	866 634 366



Konsernets resultatregnskap

Beløp i: NOK	Note	2021	2020
RESULTATREGNSKAP			
Inntekter			
Salgsinntekter		88 012 840	67 307 374
Offentlig tilskudd		3 902 912	2 935 777
Annen driftsinntekt		2 685 950	4 343 176
Sum inntekter		94 601 702	74 586 327
Kostnader			
Varekostnad		53 259 482	71 222 099
Nedskrivning av varelager		4 314 365	7 034 042
End.beh.varer u.tilv. og ferdigvarer		18 384 903	-28 611 048
Lønnskostnad		73 809 573	62 671 362
Avskrivning på varige driftsmidler og immaterielle eiendeler		34 902 517	30 883 330
Annen driftskostnad		72 481 760	63 542 577
Sum kostnader		257 152 600	206 742 362
Driftsresultat		-162 550 898	-132 156 035
Finansinntekter og finanskostnader			
Annen renteinntekt		433 276	1 729 518
Annen finansinntekt		1 624 872	2 717 540
Sum finansinntekter		2 058 148	4 447 058
Annen rentekostnad		30 599 993	12 056 493
Annen finanskostnad		3 247 491	1 639 996
Sum finanskostnader		33 847 484	13 696 489
Netto finans		-31 789 336	-9 249 431
Ordinært resultat før skattekostnad		-194 340 234	-141 405 466
Ordinært resultat etter skattekostnad		-194 340 234	-141 405 466
Skattekostnad på ekstraordinære		-7 684 413	-8 307 957
Årsresultat		-186 655 821	-133 097 509
Minoritetsinteresser		-596 649	-484 785



Konsernets resultatregnskap

Beløp i: NOK	Note	2021	2020
Årsresultat etter minoritetsinteresser		-186 059 172	-132 612 724



Konsernets balanse

Beløp i: NOK	Note	2021	2020
BALANSE - EIENDELER			
Anleggsmidler			
Immaterielle eiendeler			
Forskning og utvikling		30 832 491	26 316 211
Konsesjoner, patenter, lisenser, varemerker og lignende rettigheter		1 986 733	1 998 596
Utsatt skattefordel		13 288 002	8 053 158
Goodwill		10 158 063	11 688 942
Sum immaterielle eiendeler		56 265 289	48 056 907
Varige driftsmidler			
Tomter, bygninger og annen fast eiendom		110 412 422	115 338 211
Anlegg under utførelse		101 840 702	71 266 593
Maskiner og anlegg		427 378 635	434 906 054
Driftsløsøre, inventar, verktøy, kontormaskiner og lignende		6 789 868	8 911 983
Sum varige driftsmidler		646 421 627	630 422 841
Finansielle anleggsmidler			
Andre langsiktige fordringer		665 734	3 067 844
Sum finansielle anleggsmidler		665 734	3 067 844
Sum anleggsmidler		703 352 650	681 547 592
Omløpsmidler			
Varer			
Lager av varer og annen beholdning		45 819 355	69 758 365
Sum varer		45 819 355	69 758 365
Fordringer			
Kundefordringer		4 130 678	3 196 057
Andre kortsiktig fordringer		14 784 063	30 519 424
Sum fordringer		18 914 741	33 715 481
Bankinnskudd, kontanter og lignende			
Bankinnskudd, kontanter og		56 619 132	186 158 729
Sum bankinnskudd, kontanter og lignende		56 619 132	186 158 729



Konsernets balanse

Beløp i: NOK	Note	2021	2020
Sum omløpsmidler		121 353 228	289 632 575
SUM EIENDELER		824 705 878	971 180 167
BALANSE - EGENKAPITAL OG GJELD			
Egenkapital			
Innskutt egenkapital			
Aksjekapital		6 282 042	6 282 042
Vedtatt, ikke registrert, kapitalnedsettelse		-1 963 677	
Overkurs		676 293 078	676 293 078
Annen innskutt egenkapital		-68 707	-68 707
Sum innskutt egenkapital		680 542 736	682 506 413
Opptjent egenkapital			
Udekket tap		515 633 796	328 372 906
Sum opptjent egenkapital		-515 633 796	-328 372 906
Minoritetsinteresser		1 610 018	2 206 666
Sum egenkapital		166 518 958	356 340 173
Gjeld			
Langsiktig gjeld			
Utsatt skatt		1 027 679	4 668 275
Sum avsetninger for forpliktelser		1 027 679	4 668 275
Annen langsiktig gjeld			
Konvertible lån		301 710 759	210 000 000
Gjeld til kredittinstitusjoner		96 704 982	100 573 458
Øvrig langsiktig gjeld		39 830 218	41 131 003
Sum annen langsiktig gjeld		438 245 959	351 704 461
Sum langsiktig gjeld		439 273 638	356 372 736
Kortsiktig gjeld			
Gjeld til kredittinstitusjoner		98 416 731	96 223 109



Konsernets balanse

Beløp i: NOK	Note	2021	2020
Leverandørgjeld		74 562 589	77 532 530
Betalbar skatt		181 234	523 627
Skyldige offentlige avgifter		4 895 168	16 520 361
Annen kortsiktig gjeld		40 857 560	67 667 634
Sum kortsiktig gjeld		218 913 282	258 467 261
Sum gjeld		658 186 920	614 839 997
SUM EGENKAPITAL OG GJELD		824 705 878	971 180 170



Brønnøysundregistrene

ÅRSREGNSKAP FOR REGNSKAPSÅRET 2021 - GENERELL INFORMASJON

Journalnummer: 2022 898646

Enheten

Organisasjonsnummer: 814 603 032
Organisasjonsform: Aksjeselskap
Foretaksnavn: NORDIC AQUAFARMS GROUP AS
Forretningsadresse: Øraveien 2
1630 GAMLE FREDRIKSTAD

Regnskapsår

Årsregnskapets periode: 01.01.2021 - 31.12.2021

Konsern

Morselskap i konsern: Ja
Konsernregnskap lagt ved: Ja

Regnskapsregler

Regler for små foretak benyttet: Ja
Benyttet ved utarbeidelsen av
årsregnskapet til selskapet: Regnskapslovens alminnelige regler
Benyttet ved utarbeidelsen av
årsregnskapet til konsernet: Regnskapslovens alminnelige regler

Årsregnskapet fastsatt av kompetent organ

Bekreftet av representant for selskapet: Lars Henrik Haaland
Dato for fastsettelse av årsregnskapet: 07.06.2022

Revisjon

Årsregnskapet er utarbeidet av ekstern
autorisert regnskapsfører: Ja
Ekstern autorisert regnskapsfører har i
løpet av regnskapsåret bistått ved den
løpende regnskapsføringen eller utført
andre tjenester for selskapet enn å
utarbeide årsregnskapet: Ja

Grunnlag for avgivelse

År 2021: Årsregnskap er elektronisk innlevert.
År 2020: Tall er hentet fra elektronisk innlevert årsregnskap fra 2021.

Det er ikke krav til at årsregnskapet m.v. som sendes til Regnskapsregisteret er undertegnet. Kontrollen på at dette er utført ligger hos revisor/enhetens øverste organ. Sikkerheten ivaretas ved at innsender har rolle/rettighet for innsending av årsregnskapet via Altinn, og ved at det bekreftes at årsregnskapet er fastsatt av kompetent organ.

Brønnøysundregistrene, 27.08.2022

Brønnøysundregistrene
Postadresse: Postboks 900, 8910 Brønnøysund
Telefon: 75 00 75 00
E-post: firmapost@brreg.no Internett: www.brreg.no
Organisasjonsnummer: 974 760 673



Organisasjonsnr: 814 603 032
NORDIC AQUAFARMS GROUP AS

RESULTATREGNSKAP

Beløp i: NOK	Note	2021	2020
RESULTATREGNSKAP			
Inntekter			
Salgsinntekt	6, 14	364 406	0
Sum inntekter		364 406	0
Kostnader			
Varekostnad			0
Lønnskostnad	1, 2, 3	8 054 382	9 060 104
Avskrivning på driftsmidler og immaterielle eiendeler	8, 9	512 839	634 301
Annen driftskostnad	4, 6	5 020 684	5 520 590
Sum kostnader		13 587 905	15 214 995
Driftsresultat		-13 223 499	-15 214 995
Finansinntekter og finanskostnader			
Renteinntekt fra foretak i samme konsern	6	2 897 071	3 439 417
Annen renteinntekt		206 825	211 088
Annen finansinntekt		16 353	2 623 489
Sum finansinntekter		3 120 249	6 273 994
Nedskrivning av finansielle eiendeler	5	233 626 433	
Annen rentekostnad		16 849 948	347 076
Annen finanskostnad		2 161 935	
Sum finanskostnader		252 638 316	347 076
Netto finans		-249 518 067	5 926 918
Ordinært resultat før skattekostnad		-262 741 566	-9 288 077
Ordinært resultat etter skattekostnad		-262 741 566	-9 288 077
Årsresultat		-262 741 566	-9 288 077
Overføringer og disponeringer			
Udekket tap	13	-262 741 565	-9 288 077
Sum overføringer og disponeringer		-262 741 565	-9 288 077



Organisasjonsnr: 814 603 032
NORDIC AQUAFARMS GROUP AS

BALANSE

Beløp i: NOK Note 2021 2020

BALANSE - EIENDELER

Anleggsmidler

Immaterielle eiendeler

Forskning og utvikling	9	25 585 728	17 046 775
Konsesjoner, patenter, lisenser, varemerker o.l	9	2 064 122	2 100 248
Sum immaterielle eiendeler		27 649 850	19 147 023

Varige driftsmidler

Driftsløsøre, inventar, verktøy, kontormaskiner, o.l.	8, 15	152 125	291 102
Sum varige driftsmidler		152 125	291 102

Finansielle anleggsmidler

Investering i datterselskap	5	569 650 681	575 318 101
Lån til foretak i samme konsern	6	34 138 721	90 625 300
Andre fordringer		96 000	96 000
Sum finansielle anleggsmidler		603 885 402	666 039 401

Sum anleggsmidler		631 687 377	685 477 526
--------------------------	--	--------------------	--------------------

Omløpsmidler

Varer

Fordringer

Kundefordringer	6	99 197	1 918 705
Andre fordringer		707 057	661 047
Konsernfordringer	6	43 236 663	12 949 754
Sum fordringer		44 042 917	15 529 506

Bankinnskudd, kontanter og lignende

Bankinnskudd, kontanter og lignende	12	27 841 168	165 627 335
Sum bankinnskudd, kontanter og lignende		27 841 168	165 627 335

Sum omløpsmidler		71 884 085	181 156 841
-------------------------	--	-------------------	--------------------

SUM EIENDELER		703 571 462	866 634 367
----------------------	--	--------------------	--------------------

BALANSE - EGENKAPITAL OG GJELD

Egenkapital



Innskutt egenkapital			
Aksjekapital (31 410 212 aksjer à kr 0,20)	7, 13	6 282 042	6 282 042
Overkurs	13	683 060 136	683 060 136
Annen innskutt egenkapital	13	-2 026 718	-63 041
Sum innskutt egenkapital		687 315 460	689 279 137
Opptjent egenkapital			
Udekket tap	13	297 623 947	36 846 059
Sum opptjent egenkapital		-297 623 947	-36 846 059
Sum egenkapital	13	389 691 513	652 433 078
Gjeld			
Langsiktig gjeld			
Annen langsiktig gjeld			
Konvertible lån	16	301 710 759	210 000 000
Gjeld til kredittinstitusjoner	15	9 247 671	149 916
Sum annen langsiktig gjeld		310 958 430	210 149 916
Sum langsiktig gjeld		310 958 430	210 149 916
Kortsiktig gjeld			
Leverandørgjeld		830 783	878 275
Skyldige offentlige avgifter		899 936	1 059 422
Annen kortsiktig gjeld		1 190 800	2 113 675
Sum kortsiktig gjeld		2 921 519	4 051 372
Sum gjeld		313 879 949	214 201 288
SUM EGENKAPITAL OG GJELD		703 571 462	866 634 366



Organisasjonsnr: 814 603 032
NORDIC AQUAFARMS GROUP AS

KONSERNRESULTATREGNSKAP

Beløp i: NOK	Note	2021	2020
RESULTATREGNSKAP			
Inntekter			
Salgsinntekter		88 012 840	67 307 374
Offentlig tilskudd		3 902 912	2 935 777
Annen driftsinntekt		2 685 950	4 343 176
Sum inntekter		94 601 702	74 586 327
Kostnader			
Varekostnad		53 259 482	71 222 099
Nedskrivning av varelager		4 314 365	7 034 042
End.beh.varer u.tilv. og ferdigvarer		18 384 903	-28 611 048
Lønnskostnad		73 809 573	62 671 362
Avskrivning på varige driftsmidler og immaterielle eiendeler		34 902 517	30 883 330
Annen driftskostnad		72 481 760	63 542 577
Sum kostnader		257 152 600	206 742 362
Driftsresultat		-162 550 898	-132 156 035
Finansinntekter og finanskostnader			
Annen renteinntekt		433 276	1 729 518
Annen finansinntekt		1 624 872	2 717 540
Sum finansinntekter		2 058 148	4 447 058
Annen rentekostnad		30 599 993	12 056 493
Annen finanskostnad		3 247 491	1 639 996
Sum finanskostnader		33 847 484	13 696 489
Netto finans		-31 789 336	-9 249 431
Ordinært resultat før skattekostnad			
Ordinært resultat før skattekostnad		-194 340 234	-141 405 466
Ordinært resultat etter skattekostnad			
Ordinært resultat etter skattekostnad		-194 340 234	-141 405 466
Skattekostnad på ekstraordinære			
Årsresultat		-186 655 821	-133 097 509
Minoritetsinteresser			
Årsresultat etter minoritetsinteresser		-186 059 172	-132 612 724



Organisasjonsnr: 814 603 032
NORDIC AQUAFARMS GROUP AS

KONSERNBALANSE

Beløp i: NOK	Note	2021	2020
BALANSE - EIENDELER			
Anleggsmidler			
Immaterielle eiendeler			
Forskning og utvikling		30 832 491	26 316 211
Konsesjoner, patenter, lisenser, varemerker og lignende rettigheter		1 986 733	1 998 596
Utsatt skattefordel		13 288 002	8 053 158
Goodwill		10 158 063	11 688 942
Sum immaterielle eiendeler		56 265 289	48 056 907
Varige driftsmidler			
Tomter, bygninger og annen fast eiendom		110 412 422	115 338 211
Anlegg under utførelse		101 840 702	71 266 593
Maskiner og anlegg		427 378 635	434 906 054
Driftsløsøre, inventar, verktøy, kontormaskiner og lignende		6 789 868	8 911 983
Sum varige driftsmidler		646 421 627	630 422 841
Finansielle anleggsmidler			
Andre langsiktige fordringer		665 734	3 067 844
Sum finansielle anleggsmidler		665 734	3 067 844
Sum anleggsmidler		703 352 650	681 547 592
Omløpsmidler			
Varer			
Lager av varer og annen beholdning		45 819 355	69 758 365
Sum varer		45 819 355	69 758 365
Fordringer			
Kundefordringer		4 130 678	3 196 057
Andre kortsiktig fordringer		14 784 063	30 519 424
Sum fordringer		18 914 741	33 715 481
Bankinnskudd, kontanter og lignende			
Bankinnskudd, kontanter og Sum bankinnskudd, kontanter og lignende		56 619 132	186 158 729
Sum omløpsmidler		121 353 228	289 632 575
SUM EIENDELER		824 705 878	971 180 167



BALANSE - EGENKAPITAL OG GJELD

Egenkapital

Innskutt egenkapital

Aksjekapital	6 282 042	6 282 042
Vedtatt, ikke registrert, kapitalnedsettelse	-1 963 677	
Overkurs	676 293 078	676 293 078
Annen innskutt egenkapital	-68 707	-68 707
Sum innskutt egenkapital	680 542 736	682 506 413

Opptjent egenkapital

Udekket tap	515 633 796	328 372 906
Sum opptjent egenkapital	-515 633 796	-328 372 906

Minoritetsinteresser	1 610 018	2 206 666
----------------------	-----------	-----------

Sum egenkapital	166 518 958	356 340 173
------------------------	--------------------	--------------------

Gjeld

Langsiktig gjeld

Utsatt skatt	1 027 679	4 668 275
Sum avsetninger for forpliktelses	1 027 679	4 668 275
Annen langsiktig gjeld		
Konvertible lån	301 710 759	210 000 000
Gjeld til kredittinstitusjoner	96 704 982	100 573 458
Øvrig langsiktig gjeld	39 830 218	41 131 003
Sum annen langsiktig gjeld	438 245 959	351 704 461

Sum langsiktig gjeld	439 273 638	356 372 736
-----------------------------	--------------------	--------------------

Kortsiktig gjeld

Gjeld til kredittinstitusjoner	98 416 731	96 223 109
Leverandørgjeld	74 562 589	77 532 530
Betalbar skatt	181 234	523 627
Skyldige offentlige avgifter	4 895 168	16 520 361
Annen kortsiktig gjeld	40 857 560	67 667 634
Sum kortsiktig gjeld	218 913 282	258 467 261

Sum gjeld	658 186 920	614 839 997
------------------	--------------------	--------------------

SUM EGENKAPITAL OG GJELD	824 705 878	971 180 170
---------------------------------	--------------------	--------------------



Organisasjonsnr: 814 603 032
NORDIC AQUAFARMS GROUP AS

NOTEOPPLYSNINGER - SELSKAP - alle poster oppgitt i hele tall

Note

Regnskapsprinsipper

Årsregnskapet er satt opp i samsvar med regnskapsloven. Det er utarbeidet etter norske regnskapsstandarder som gjelder for øvrige foretak i Norge. Årsregnskapet er utarbeidet under forutsetning om fortsatt drift. Salgsinntekter Inntektsføring ved salg av varer skjer på leveringstidspunktet. Tjenester inntektsføres etter hvert som de leveres. Inntektene fordelt på segment og geografi. Klassifisering og vurdering av balanseposter Omløpsmidler og kortsiktig gjeld omfatter poster som knytter seg til varekretsløpet. For andre poster enn kundefordringer omfattes poster som forfaller til betaling innen ett år etter transaksjonsdagen. Anleggsmidler er eiendeler bestemt til varig eie og bruk. Langsiktig gjeld er gjeld som forfaller senere enn ett år etter transaksjonsdagen. Omløpsmidler vurderes til laveste av anskaffelseskost og virkelig verdi. Kortsiktig gjeld balanseføres til nominelt beløp på etableringstidspunktet. Anleggsmidler vurderes til anskaffelseskost. Varige anleggsmidler avskrives etter en fornuftig avskrivningsplan. Anleggsmidlene nedskrives til virkelig verdi ved verdifall som ikke forventes å være forbigående. Langsiktig gjeld med unntak av andre avsetninger balanseføres til nominelt beløp på etableringstidspunktet. Fordringer Kundefordringer og andre fordringer er oppført i balansen til pålydende etter fradrag for avsetning til forventet tap. Avsetning til tap gjøres på grunnlag av individuelle vurderinger av de enkelte fordringene. I tillegg gjøres det for øvrige kundefordringer en uspesifisert avsetning for å dekke antatt tap. Aksjer i datterselskap Datterselskap vurderes etter kostmetoden i selskapsregnskapet. Investeringen er vurdert til anskaffelseskost for aksjene med mindre nedskrivning har vært nødvendig. Det er foretatt nedskrivning til virkelig verdi når verdifall skyldes årsaker som ikke kan forventes å være forbigående og det må anses nødvendig etter god regnskapsskikk. Nedskrivninger er reversert når grunnlaget for nedskrivning ikke lenger er til stede. Varige driftsmidler Varige driftsmidler balanseføres og avskrives over driftsmidlenes levetid dersom de har antatt levetid over 3 år og har en kostpris som overstiger kr 15.000. Direkte vedlikehold av driftsmidler kostnadsføres løpende under driftskostnader, mens påkostninger eller forbedringer tillegges driftsmidlets kostpris og avskrives i takt med driftsmidlet. Valuta Pengeposter i utenlandsk valuta er verdsatt til kursen ved regnskapsårets slutt. Skatt Skattekostnaden i resultatregnskapet omfatter både periodens betalbare skatt og endring i utsatt skatt. Utsatt skatt er beregnet med 22% på grunnlag av de midlertidige forskjeller som eksisterer mellom regnskapsmessige og skattemessige verdier, samt skattemessig underskudd til fremføring ved utgangen av regnskapsåret. Skatteøkende og skattereduserende midlertidige forskjeller som reverserer eller kan reversere i samme periode er utlignet og skattevirkningen er beregnet på nettogrunnlaget. Kontantstrømpoppstilling Kontantstrømpoppstillingen er utarbeidet etter den indirekte metoden. Kontanter omfatter kontanter, bankinnskudd og andre likvide plasseringer som umiddelbart og uten kursrisiko kan konverteres til kontanter. Konsernregnskapet Konsernregnskapet omfatter morselskapet og alle selskaper hvor morselskapet har bestemmende innflytelse. Konsernregnskapet viser disse enhetene som en felles økonomisk enhet. Konsernregnskapet er utarbeidet etter ensartede prinsipper ved at datterselskapene følger de samme prinsipper som morselskapet. Konserninterne poster som aksjer i datterselskaper, konserninterne fordringer og gjeld, samt øvrige transaksjoner mellom konsernselskapene er eliminert. I tillegg er identifiserte merverdier og Goodwill ved oppkjøp eliminert inn i



regnskapet. Identifiserte merverdier ved oppkjøp tillegges de aktuelle eiendelene. Merverdier som ikke kan tillegges identifiserbare eiendeler klassifiseres som goodwill i konsernbalansen. Merverdier og Goodwill avskrives over forventet økonomisk levetid. Selskapet har ikke endret regnskapsprinsipp fra 2020 til 2021.

Note

Antall årsverk i regnskapsåret
0.00

Note
1

Spesifisering av resultatregnskapet

Lønnskostnader

<u>Lønn</u>	<u>Årets</u>	<u>Fjorårets</u>
	5327625.00	6515530.00
<u>Folketrygdavgift</u>	<u>Årets</u>	<u>Fjorårets</u>
	1607468.00	1566597.00
<u>Pensjonskostnader</u>	<u>Årets</u>	<u>Fjorårets</u>
	534035.00	648930.00
<u>Andre ytelser</u>	<u>Årets</u>	<u>Fjorårets</u>
	585253.00	329048.00
<u>Sum lønnskostnader</u>	<u>Årets</u>	<u>Fjorårets</u>
	8054381.00	9060105.00

Note

Ekstraordinære inntekter og kostnader

<u>Sum</u>	<u>Beløp</u>
<u>Balanseført verdi 31.12.</u>	<u>Varige driftsmidler Immaterielle eiend.</u>

Konsernregnskap

Morselskapet sitt navn

Forretningskontor for morselskapet

Begrunnelse for at datterselskap er utelatt fra konsolideringen



Samlet beløp - tilknyttet selskap Årets Fjorårets

Samlet beløp - foretak i samme konsern Årets Fjorårets

Samlet beløp - foretak i samme konsern Årets Fjorårets

Samlet beløp - felles kontrollert virksomhet Årets Fjorårets

Pantstillelse Beløp

Beholdning av egne aksjer Antall Pålydende Andel av aksjek.

Note

Noteopplysninger ut over minimumskravene for små foretak
Se eventuelle andre vedlegg.



Organisasjonsnr: 814 603 032
NORDIC AQUAFARMS GROUP AS

NOTEOPPLYSNINGER - KONSERN - alle poster oppgitt i hele tall

Note

Regnskapsprinsipper

GENERELT Regnskapsprinsipper Regnskapet er satt opp i samsvar med regnskapsloven og God Regnskapsskikk i Norge. Det er utarbeidet etter norske regnskapsstandarder som gjelder for øvrige foretak i Norge. Hovedregel for vurdering og klassifisering av eiendeler og gjeld Eiendeler bestemt til varig eie eller bruk er klassifisert som anleggsmidler. Andre eiendeler er klassifisert som omløpsmidler. Fordringer som skal tilbakebetales innen et år er uansett klassifisert som omløpsmidler. Ved klassifisering av kortsiktig og langsiktige gjeld er analoge kriterier lagt til grunn. Anleggsmidler vurderes til anskaffelseskost, men nedskrives til virkelig verdi når verdifallet forventes ikke å være forbigående. Anleggsmidler med begrenset økonomisk levetid avskrives planmessig. Langsiktig gjeld balanseføres til nominelt mottatt beløp på etableringstidspunktet. Langsiktig gjeld oppskrives ikke til virkelig verdi som følge av renteendringer. Omløpsmidler vurderes til laveste av anskaffelseskost og virkelig verdi. Kortsiktig gjeld balanseføres til nominelt mottatt beløp på etableringstidspunktet. Kortsiktig gjeld oppskrives til virkelig verdi som følge av renteendring. Nedskrivning av anleggsmidler Ved indikasjon på et balanseført verdi av et anleggsmiddel er høyere enn virkelig verdi foretas det test for verdifall. Testen foretas for det laveste nivå av anleggsmidler som har selvstendige kontantstrømmer. Hvis balanseført verdi er høyere enn både salgsverdi og gjenvinnbart beløp (nåverdi ved fortsatt bruk/eie), foretas det nedskrivning til det høyeste av salgsverdi og gjenvinnbart beløp. Tidligere nedskrivninger, med unntak for nedskrivning av goodwill, reverseres hvis forutsetningene for nedskrivningen ikke lenger er til stede. Konsernregnskapet er utarbeidet som om konsernet var én økonomisk enhet. Transaksjoner og mellomværende mellom selskapene i konsernet er eliminert. Konsernregnskapet er utarbeidet etter ensartede prinsipper, ved at datterselskapet følger de samme regnskapsprinsipper som morselskapet. Kjøpte datterselskaper regnskapsføres i konsernregnskapet basert på morselskapets anskaffelseskost. Anskaffelseskost tilordnes identifiserbare eiendeler og gjeld i datterselskapet, som oppføres i konsernregnskapet til virkelig verdi på oppkjøpstidspunktet. Eventuell merverdi eller mindreverdi ut over hva som kan henføres til identifiserbare eiendeler og gjeld balanseføres som goodwill. Merverdier i konsernregnskapet avskrives lineært over de oppkjøpte eiendelenes forventede levetid. Tilknyttede selskaper er vurdert etter egenkapitalmetoden i konsernregnskapet. Varige driftsmidler Varige driftsmidler balanseføres og avskrives over driftsmidlets forventede levetid. Direkte vedlikehold av driftsmidler kostnadsføres løpende under driftskostnader, mens påkostninger eller forbedringer tillegges driftsmidlets kostpris og avskrives i takt med driftsmidlet. Immatrielle eiendeler Utgifter til utvikling balanseføres i den grad det kan identifiseres en fremtidig økonomisk fordel knyttet til utvikling av en identifiserbar immateriell eiendel og utgiftene kan måles pålitelig. I motsatt fall kostnadsføres slike utgifter løpende. Balanseført utvikling avskrives lineært over økonomisk levetid. Leasing Leide (leasede) driftsmidler balanseføres om leiekontrakten anses som finansiell leasing. Se note 13. Fordringer Kundefordringer og andre kortsiktige og langsiktige fordringer føres opp i balansen til pålydende etter fradrag for avsetning for påregnelig tap. Avsetning for påregnelig tap gjøres på grunnlag av en individuell vurdering av den enkelte post. I tillegg gjøres det for øvrige kundefordringer en uspesifisert avsetning for å dekke antatt tap. Varelager Lager av innkjøpte varer er verdsatt til laveste av anskaffelseskost etter



FIFO-prinsippet og virkelig verdi. Levende fisk i oppdrettsanlegg er vurdert til laveste av full tilvirkningskost og virkelig verdi. Valuta Pengeposter i utenlandsk valuta er omregnet til balansedagens kurs. Omregningsdifferanser er ført direkte mot egenkapitalen. Inntekter Innteksføring ved salg av varer skjer på leveringstidspunktet. Tjenester inntektsføres etter hvert som de leveres. Kostnader medtas etter sammenstillingsprinsippet, dvs at kostnader medtas i samme periode som tilhørende inntekter inntektsføres. Skatter Skattekostnaden kostnadsføres når de påløper, dvs at skattekostnaden er knyttet til det regnskapsmessige resultat før skatt. Skatt knyttet til egenkapitaltransaksjoner føres mot egenkapitalen. Skattekostnaden omfatter både periodens betalbare skatt og endring i utsatt skatt. Utsatt skatt beregnes med 22% for morselskap og datter i NO og DK, og 28 % for datter i US på grunnlag av de midlertidige forskjeller som eksisterer mellom regnskapsmessige og skattemessige verdier, samt ligningsmessig underskudd til fremføring ved utgangen av regnskapsåret. Skatteøkende og skattereduserende midlertidige forskjeller som reverserer eller kan reversere i samme periode er utlignet og skattevirkningen er beregnet på nettogrunnlaget. Kontantstrømsoppstilling Kontantstrømsoppstillingen er utarbeidet etter den indirekte modellen. Kontanter og kontantekvivalenter omfatter kontanter, bankinnskudd og andre kortsiktige, likvide plasseringer som umiddelbart og med uvesentlig kursrisiko kan konverteres til kjente kontantbeløp og med forfall kortere enn tre måneder fra anskaffelsesdato Omarbeidelse av sammenligningstall Sammenligningstallene for utsatt skattefordel er reklassifisert fra annen kortsiktig fordring til utsatt skattefordel. I kategorien varige driftsmidler er det foretatt en reklassifisering av akkumulerte avskrivninger mellom tomter, bygninger o.a. fast eiendom og anlegg under utførelse

Note

Antall årsverk i regnskapsåret

73.00

Sum

Beløp

Balanseført verdi 31.12. Varige driftsmidler Immaterielle eiend.

Konsernregnskap

Morselskapet sitt navn

Forretningskontor for morselskapet

Begrunnelse for at datterselskap er utelatt fra konsolideringen

Konsern, tilknyttet selskap m.v. - fordringer og gjeld

Fordringer

Samlet beløp - tilknyttet selskap

Årets

Fjorårets



BDO AS
Wilbergjordet 2
Postboks 812
1609 Fredrikstad

Uavhengig revisors beretning

Til generalforsamlingen i Nordic Aquafarms Group AS

Konklusjon

Vi har revidert Nordic Aquafarms Group AS sitt årsregnskap.

Årsregnskapet består av:

- Selskapsregnskapet, som består av balanse per 31. desember 2021, resultatregnskap og kontantstrømpoppstilling for regnskapsåret avsluttet per denne datoen og noter, herunder et sammendrag av viktige regnskapsprinsipper, og
- Konsernregnskapet, som består av balanse per 31. desember 2021, resultatregnskap og kontantstrømpoppstilling for regnskapsåret avsluttet per denne datoen og noter, herunder et sammendrag av viktige regnskapsprinsipper.

Etter vår mening:

- Oppfyller årsregnskapet gjeldende lovkrav
- Gir selskapsregnskapet et rettvise bilde av selskapets finansielle stilling per 31. desember 2021 og av dets resultater og kontantstrømmer for regnskapsåret som ble avsluttet per denne datoen i samsvar med regnskapslovens regler og god regnskapsskikk i Norge, og
- Gir konsernregnskapet et rettvise bilde av konsernets finansielle stilling per 31. desember 2021 og av dets resultater og kontantstrømmer for regnskapsåret som ble avsluttet per denne datoen i samsvar med regnskapslovens regler og god regnskapsskikk i Norge.

Grunnlag for konklusjonen

Vi har gjennomført revisjonen i samsvar med de internasjonale revisjonsstandardene International Standards on Auditing (ISA-ene). Våre oppgaver og plikter i henhold til disse standardene er beskrevet nedenfor under Revisors oppgaver og plikter ved revisjonen av årsregnskapet. Vi er uavhengige av selskapet og konsernet slik det kreves i lov, forskrift og International Code of Ethics for Professional Accountants (inkludert internasjonale uavhengighetsstandarder) utstedt av the International Ethics Standards Board for Accountants (IESBA-reglene), og vi har overholdt våre øvrige etiske forpliktelser i samsvar med disse kravene. Innhentet revisjonsbevis er etter vår vurdering tilstrekkelig og hensiktsmessig som grunnlag for vår konklusjon.

Annen informasjon

Styret og daglig leder (ledelsen) er ansvarlig for annen informasjon. Annen informasjon består av årsberetningen. Vår konklusjon om årsregnskapet ovenfor dekker ikke annen informasjon.

I forbindelse med revisjonen av årsregnskapet er det vår oppgave å lese annen informasjon. Formålet er å vurdere hvorvidt det foreligger vesentlig inkonsistens mellom annen informasjon og årsregnskapet og den kunnskap vi har opparbeidet oss under revisjonen av årsregnskapet, eller hvorvidt informasjon i annen informasjon ellers fremstår som vesentlig feil. Vi har plikt til å



rapportere dersom annen informasjon fremstår som vesentlig feil. Vi har ingenting å rapportere i så henseende.

Konklusjon om årsberetningen

Basert på kunnskapen vi har opparbeidet oss i revisjonen, mener vi at årsberetningen

- er konsistent med årsregnskapet og
- inneholder de opplysninger som skal gis i henhold til gjeldende lovkrav.

Styret og daglig leders ansvar for årsregnskapet

Styret og daglig leder (ledelsen) er ansvarlig for å utarbeide årsregnskapet og for at det gir et rettviseende bilde i samsvar med regnskapslovens regler og god regnskapsskikk i Norge. Ledelsen er også ansvarlig for slik intern kontroll som den finner nødvendig for å kunne utarbeide et årsregnskap som ikke inneholder vesentlig feilinformasjon, verken som følge av misligheter eller utilsiktede feil.

Ved utarbeidelsen av årsregnskapet må ledelsen ta standpunkt til selskapets og konsernets evne til fortsatt drift og opplyse om forhold av betydning for fortsatt drift. Forutsetningen om fortsatt drift skal legges til grunn for årsregnskapet så lenge det ikke er sannsynlig at virksomheten vil bli avvirket.

Revisors oppgaver og plikter ved revisjonen av årsregnskapet

Vårt mål er å oppnå betryggende sikkerhet for at årsregnskapet som helhet ikke inneholder vesentlig feilinformasjon, verken som følge av misligheter eller utilsiktede feil, og å avgi en revisjonsberetning som inneholder vår konklusjon. Betryggende sikkerhet er en høy grad av sikkerhet, men ingen garanti for at en revisjon utført i samsvar med lov, forskrift og god revisjonsskikk i Norge, herunder ISA-ene, alltid vil avdekke vesentlig feilinformasjon som eksisterer. Feilinformasjon kan oppstå som følge av misligheter eller utilsiktede feil. Feilinformasjon blir vurdert som vesentlig dersom den enkeltvis eller samlet med rimelighet kan forventes å påvirke økonomiske beslutninger som brukerne foretar basert på årsregnskapet.

For videre beskrivelse av revisors oppgaver og plikter vises det til:
<https://revisorforeningen.no/revisjonsberetninger>

Fredrikstad, 7. juni 2022
BDO AS

Vidar Hermansen
statsautorisert revisor



 Admincontrol

List of Signatures Page 1/1

NORDIC AQUAFARMS GROUP AS Selskapsregnskap 2021.pdf

Name	Method	Signed at
Larsson, Lars Erik	BANKID_MOBILE	2022-07-08 11:23 GMT+02
Aschehoug, Haakon	BANKID_MOBILE	2022-07-06 14:51 GMT+02
Borg, Petter Winther	BANKID_MOBILE	2022-07-06 13:27 GMT+02
Røttingsnes, Bernt Olav	BANKID_MOBILE	2022-07-06 13:20 GMT+02



This file is sealed with a digital signature. The seal is a guarantee for the authenticity of the document.

External reference: 47979F0C7C724BD88C4A1FE1902A713D



Årsregnskap for 2021

**NORDIC AQUAFARMS GROUP AS
1630 GAMLE FREDRIKSTAD**

Innhold

Resultatregnskap
Balanse
Noter
Årsberetning
Revisjonsberetning

Utarbeidet av:
ECIT Traconet AS
Rolfsbuktveien 4 A
1364 FORNEBU
Org.nr. 991357459

Utarbeidet med:
Total Årsoppgjør



This file is sealed with a digital signature.
The seal is a guarantee for the authenticity
of the document.

Document ID:
47979F0C7C724BD88C4A1FE1902A713D



Resultatregnskap for 2021 NORDIC AQUAFARMS GROUP AS

	Note	2021	2020
Salgsinntekt	6, 14	364 406	0
Sum driftsinntekter		364 406	0
Lønnskostnad	1, 2, 3	(8 054 382)	(9 060 104)
Avskrivning på driftsmidler og immaterielle eiendeler	8, 9	(512 839)	(634 301)
Annen driftskostnad	4, 6	(5 020 684)	(5 520 590)
Sum driftskostnader		(13 587 904)	(15 214 995)
Driftsresultat		(13 223 498)	(15 214 995)
Renteinntekt fra foretak i samme konsern	6	2 897 071	3 439 417
Annen renteinntekt		206 825	211 088
Annen finansinntekt		16 353	2 623 489
Sum finansinntekter		3 120 249	6 273 994
Nedskrivning av finansielle eiendeler	5	(233 626 433)	0
Annen rentekostnad		(16 849 948)	(347 076)
Annen finanskostnad		(2 161 935)	0
Sum finanskostnader		(252 638 316)	(347 076)
Netto finans		(249 518 067)	5 926 918
Ordinært resultat før skattekostnad		(262 741 565)	(9 288 077)
Ordinært resultat		(262 741 565)	(9 288 077)
Årsresultat		(262 741 565)	(9 288 077)
Overføringer			
Udekket tap	13	(262 741 565)	(9 288 077)
Sum overføringer og disponeringer		(262 741 565)	(9 288 077)



This file is sealed with a digital signature.
The seal is a guarantee for the authenticity
of the document.

Document ID:
47979F0C7C724BD88C4A1FE1902A713D



Balanse pr. 31. desember 2021 NORDIC AQUAFARMS GROUP AS

	Note	2021	2020
EIENDELER			
Anleggsmidler			
Immaterielle eiendeler			
Forskning og utvikling	9	25 585 728	17 046 775
Konsesjoner, patenter, lisenser, varemerker o.l	9	2 064 122	2 100 248
Sum immaterielle eiendeler		27 649 850	19 147 023
Varige driftsmidler			
Driftsløsøre, inventar, verktøy, kontormaskiner, ol.	8, 15	152 125	291 102
Sum varige driftsmidler		152 125	291 102
Finansielle anleggsmidler			
Investering i datterselskap	5	569 650 681	575 318 101
Lån til foretak i samme konsern	6	34 138 721	90 625 300
Andre fordringer		96 000	96 000
Sum finansielle anleggsmidler		603 885 402	666 039 401
Sum anleggsmidler		631 687 377	685 477 525
Omløpsmidler			
Fordringer			
Kundefordringer	6	99 197	1 918 705
Andre fordringer		707 057	661 047
Konsernfordringer	6	43 236 663	12 949 754
Sum fordringer		44 042 918	15 529 507
Bankinnskudd, kontanter og lignende	12	27 841 168	165 627 335
Sum bankinnskudd, kontanter og lignende		27 841 168	165 627 335
Sum omløpsmidler		71 884 086	181 156 841
Sum eiendeler		703 571 462	866 634 367



This file is sealed with a digital signature.
The seal is a guarantee for the authenticity
of the document.

Document ID:
47979F0C7C724BD88C4A1FE1902A713D



Balanse pr. 31. desember 2021 NORDIC AQUAFARMS GROUP AS

	Note	2021	2020
EGENKAPITAL OG GJELD			
Egenkapital			
Innskutt egenkapital			
Aksjekapital (31 410 212 aksjer à kr 0,20)	7, 13	6 282 042	6 282 042
Overkurs	13	683 060 136	683 060 136
Vedtatt ikke registrert kapitalnedsettelse	13	(1 963 677)	0
Annen innskutt egenkapital	13	(63 041)	(63 041)
Sum innskutt egenkapital		687 315 461	689 279 137
Opptjent egenkapital			
Udekket tap	13	(297 623 947)	(36 846 059)
Sum opptjent egenkapital		(297 623 947)	(36 846 059)
Sum egenkapital	13	389 691 513	652 433 079
Gjeld			
Annen langsiktig gjeld			
Konvertible lån	16	301 710 759	210 000 000
Gjeld til kredittinstitusjoner	15	9 247 671	149 916
Sum annen langsiktig gjeld		310 958 430	210 149 916
Sum langsiktig gjeld		310 958 430	210 149 916
Kortsiktig gjeld			
Leverandørgjeld		830 783	878 275
Skyldige offentlige avgifter		899 936	1 059 422
Annen kortsiktig gjeld		1 190 800	2 113 675
Sum kortsiktig gjeld		2 921 519	4 051 372
Sum gjeld		313 879 949	214 201 288
Sum egenkapital og gjeld		703 571 462	866 634 367

Fredrikstad, 07. juni 2022

Bernt Olav Røttingsnes
Styrets leder / Daglig leder

Petter Winther Borg
Styremedlem

Haakon Aschehoug
Styremedlem

Lars Erik Larsson
Styremedlem



This file is sealed with a digital signature.
The seal is a guarantee for the authenticity
of the document.

Document ID:
47979F0C7C724BD88C4A1FE1902A713D



Noter 2021

NORDIC AQUAFARMS GROUP AS

Regnskapsprinsipper

Årsregnskapet er satt opp i samsvar med regnskapsloven. Det er utarbeidet etter norske regnskapsstandarder som gjelder for øvrige foretak i Norge.

Årsregnskapet er utarbeidet under forutsetning om fortsatt drift.

Salgsinntekter

Inntektsføring ved salg av varer skjer på leveringstidspunktet. Tjenester inntektsføres etter hvert som de leveres. Inntektene fordelt på segment og geografi.

Klassifisering og vurdering av balanseposter

Omløpsmidler og kortsiktig gjeld omfatter poster som knytter seg til varekretsløpet. For andre poster enn kundefordringer omfattes poster som forfaller til betaling innen ett år etter transaksjonsdagen. Anleggsmidler er eiendeler bestemt til varig eie og bruk. Langsiktig gjeld er gjeld som forfaller senere enn ett år etter transaksjonsdagen.

Omløpsmidler vurderes til laveste av anskaffelseskost og virkelig verdi. Kortsiktig gjeld balanseføres til nominelt beløp på etableringstidspunktet.

Anleggsmidler vurderes til anskaffelseskost. Varige anleggsmidler avskrives etter en fornuftig avskrivningsplan. Anleggsmidlene nedskrives til virkelig verdi ved verdifall som ikke forventes å være forbigående. Langsiktig gjeld med unntak av andre avsetninger balanseføres til nominelt beløp på etableringstidspunktet.

Fordringer

Kundefordringer og andre fordringer er oppført i balansen til pålydende etter fradrag for avsetning til forventet tap. Avsetning til tap gjøres på grunnlag av individuelle vurderinger av de enkelte fordringene. I tillegg gjøres det for øvrige kundefordringer en uspesifisert avsetning for å dekke antatt tap.

Aksjer i datterselskap

Datterselskap vurderes etter kostmetoden i selskapsregnskapet. Investeringen er vurdert til anskaffelseskost for aksjene med mindre nedskrivning har vært nødvendig. Det er foretatt nedskrivning til virkelig verdi når verdifall skyldes årsaker som ikke kan forventes å være forbigående og det må anses nødvendig etter god regnskapsskikk. Nedskrivninger er reversert når grunnlaget for nedskrivning ikke lenger er til stede.

Varige driftsmidler

Varige driftsmidler balanseføres og avskrives over driftsmidlenes levetid dersom de har antatt levetid over 3 år og har en kostpris som overstiger kr 15.000. Direkte vedlikehold av driftsmidler kostnadsføres løpende under driftskostnader, mens påkostninger eller forbedringer tillegges driftsmidlets kostpris og avskrives i takt med driftsmidlet.

Valuta

Pengeposter i utenlandsk valuta er verdsatt til kursen ved regnskapsårets slutt.

Skatt

Skattekostnaden i resultatregnskapet omfatter både periodens betalbare skatt og endring i utsatt skatt. Utsatt skatt er beregnet med 22% på grunnlag av de midlertidige forskjeller som eksisterer mellom regnskapsmessige og skattemessige verdier, samt skattemessig underskudd til fremføring ved utgangen av regnskapsåret. Skatteøkende og skattereduserende midlertidige forskjeller som reverserer eller kan reversere i samme periode er utlignet og skattevirkningen er beregnet på nettogrunnlaget.

Kontantstrømoppstilling

Kontantstrømoppstillingen er utarbeidet etter den indirekte metoden. Kontanter omfatter kontanter, bankinnskudd og andre likvide plasseringer som umiddelbart og uten kursrisiko kan konverteres til kontanter.



This file is sealed with a digital signature.
The seal is a guarantee for the authenticity
of the document.

Document ID:
47979F0C7C724BD88C4A1FE1902A713D



Konsernregnskapet

Konsernregnskapet omfatter morselskapet og alle selskaper hvor morselskapet har bestemmende innflytelse. Konsernregnskapet viser disse enhetene som en felles økonomisk enhet. Konsernregnskapet er utarbeidet etter ensartede prinsipper ved at datterselskapene følger de samme prinsipper som morselskapet. Konserninterne poster som aksjer i datterselskaper, konserninterne fordringer og gjeld, samt øvrige transaksjoner mellom konsernselskapene er eliminert. I tillegg er identifiserte merverdier og Goodwill ved oppkjøp eliminert inn i regnskapet. Identifiserte merverdier ved oppkjøp tillegges de aktuelle eiendelene. Merverdier som ikke kan tillegges identifiserbare eiendeler klassifiseres som goodwill i konsernbalansen. Merverdier og Goodwill avskrives over forventet økonomisk levetid.

Selskapet har ikke endret regnskapsprinsipp fra 2020 til 2021.

Note 1 - Lønnskostnader etc.

	2021	2020
Lønn	5 327 625	6 515 530
Arbeidsgiveravgift	1 607 468	1 566 597
Pensjonskostnader	534 035	648 930
Andre ytelser	585 253	329 048
Sum	8 054 381	9 060 105

Foretaket har sysselsatt 6 årsverk i regnskapsåret.

To av selskapets ansatte jobber hos datterselskap Nordic Aquafarms Inc («NAF Inc») i USA og deres lønnsutgifter viderefaktureres dit. Beløp som er viderefakturert for 2021 utgjør kr. 4 382 791, mens beløp for 2020 er kr. 3 639 168. Viderefaktureringen er ført som kostnadsreduksjon i regnskapsåret.

Note 2 - Obligatorisk tjenestepensjon

Virksomheten er pliktig til å ha tjenestepensjonsordning etter lov om obligatorisk tjenestepensjon. Gjeldende pensjonsordning oppfyller kravene etter loven.

Note 3 - Ytelser til ledende personer

	Lønn	Pensjonsforpliktelse	Annen godtgjørelse
Ytelser til daglig leder	2 495 756	94 474	230 845

Mer om ytelser til daglig leder

Daglig leder Bernt Olav Røttingsnes har pr. 31.12.2021 opsjoner for kjøp av 200 000 aksjer til 30 NOK pr. aksje. Innløsningsperioden er 04.11.2023 til 04.12.2023. Som del av et avsluttet aksjesparingsprogram har daglig leder også opsjoner på kjøp av 7 218 aksjer til 0,2 NOK pr. aksje, med innløsningsperioder mellom 31.12.2021 og 31.12.2023.

Ledende person	Lønn	Pensjonsforpliktelse	Annen godtgjørelse
Styrets leder	275 000		
Styremedlem(tidligere)	50 000		
Total ytelse til andre ledende personer	325 000	0	0

Note 4 - Revisjonshonorar

	2021	2020
Revisjon	150 792	78 500
Andre tjenester	267 525	612 624
Sum godtgjørelse til revisor	418 317	691 124



This file is sealed with a digital signature.
The seal is a guarantee for the authenticity
of the document.

Document ID:
47979F0C7C724BD88C4A1FE1902A713D



Note 5 - Investering I Datterselskap

Foretaksnavn	Foretakssted	Eierandel	Bokført verdi	Egenkapital siste årsregnskap	Selskapets resultat for 2021
Fredrikstad Seafoods AS*	Fredrikstad	99,03%	148 736 767	195 475 632	(61 510 203)
Nordic Aquafarms Inc.(USA)**	Delaware	100%	250 419 205	13 937 659	(5 075 296)
Sashimi Royal A/S (DK)***	Hanstholm	100%	118 786 305	18 582 077	(23 132 155)
Maximus A/S (DK)***	Bedsted	100%	51 642 826	(3 663 340)	(8 104 221)
Nordic Aquafarms Technology Aps***	Lystrup	100%	65 578	1 817 188	453 450
Sum			569 650 681		

*Aksjene i Fredrikstad Seafoods AS nedskrevet med kr. 233 626 433 til virkelig verdi.

**Resultat og egenkapital pr.31.12.2021 og tallene er oppgitt i USD.

***Resultat og egenkapital pr.31.12.2021 og tallene er oppgitt i danske kroner.

Note 6 - Transaksjoner og mellomværende med selskap i samme konsern

Lån	2021	2020
Maximus A/S(DK) 1)	12 558 920	13 156 385
Sashimi Royal A/S(DK) 1)	21 579 801	22 663 104
Fredrikstad Seafoods AS		54 658 517
Sum	34 138 721	90 625 300

1) De ansvarlige lånene forrentes pt.3% og forfaller i sin helhet inkludert tillagte renter 31.12.2025. Rentene tilskrives kvartalsvis.

Andre fordringer

Nordic Aquafarms Technology Aps*	2 179 454	7 416 294
Fredrikstad Seafoods AS*	35 059 774	1 245 667
Maximus A/S(DK)	1 852 682	1 240 391
Sashimi Royal A/S(DK)	4 144 753	3 047 402
Sum	43 236 663	12 949 754

* Lånet forrentes 3,5% fra 01.01.2021. Renten tillegges lånets hovedstol kvartalsvis.

Kundefordringer

Sashimi Royal A/S(DK)	55 550	0
Maximus A/S(DK)	43 647	0
Fredrikstad Seafoods AS	0	1 785 340
Sum	99 197	1 785 340

Konserntjenester

Driftsinntekter, øvrige	364 406	
Viderefakturert, administrative tjenester	4 382 791	3 681 881
Sum	4 747 197	3 681 881
Kjøp av konserntjenester	6 464 600	7 048 213

Note 7 - Aksjekapital og aksjonærer

Aksjeklasse	Antall aksjer	Pålydende	Bokført verdi
Ordinære aksjer	31 410 212	0,20	6 282 042,40
Sum	31 410 212		6 282 042,40

Aksjeeier	Antall aksjer	Eierandel	Aksjeklasse
RASMUSSENGRUPPEN AS	11 129 311	35,43%	Ordinære aksjer
Familie Holding AS	5 342 738	17,01%	Ordinære aksjer
Brødr.Bøckmann AS	4 100 000	13,05%	Ordinære aksjer
Eker Group AS	2 131 979	6,79%	Ordinære aksjer
Toluma Invest AS	1 616 853	5,15%	Ordinære aksjer
Sundt AS	814 400	2,59%	Ordinære aksjer



This file is sealed with a digital signature.
The seal is a guarantee for the authenticity of the document.

Document ID:
47979F0C7C724BD88C4A1FE1902A713D



Eker Crew Invest AS	806 168	2,57%	Ordinære aksjer
Kewa Invest AS	800 300	2,55%	Ordinære aksjer
H. Hansen Holding AS	800 000	2,55%	Ordinære aksjer
Olsen, Arne-Erik	767 679	2,44%	Ordinære aksjer
Caddie Invest AS	706 609	2,25%	Ordinære aksjer
Skips AS Tudor	636 599	2,03%	Ordinære aksjer
Livsstil Holding AS	283 172	0,90%	Ordinære aksjer
Zenon Ventur AS	210 569	0,67%	Ordinære aksjer
Havfonn AS	167 000	0,53%	Ordinære aksjer
Jakob Hatteland Holding AS	167 000	0,53%	Ordinære aksjer
Kolberg Motor AS	166 667	0,53%	Ordinære aksjer
Skattum Invest AS	165 000	0,53%	Ordinære aksjer
Eks AS	134 319	0,43%	Ordinære aksjer
Agenda Finans AS	106 136	0,34%	Ordinære aksjer
Stim AS	70 000	0,22%	Ordinære aksjer
Lie Holding AS	55 000	0,18%	Ordinære aksjer
BMH Invest AS	50 000	0,16%	Ordinære aksjer
Røren Invest AS	35 000	0,11%	Ordinære aksjer
Røttingsnes, Bernt Olav	29 657	0,09%	Ordinære aksjer
Andre aksjeeiere	118 056	0,38%	Ordinære aksjer
Totalt antall aksjer	31 410 212	100,00%	

Mer om aksjer og aksjeeiere

Aksjeinnehav/innflytelse ledende personer:

Petter Borg (styremedlem) har kontrollerende innflytelse over Caddie Invest AS

Haakon Aschehoug (styremedlem) eier 0,04% av selskapet

Daglig leder Bernt Olav Røttingsnes eier 0,09% av selskapet

Note 8 - Spesifikasjon av varige driftsmidler

	Personbil	Inventar	Kontormaskiner	Sum
Anskaffelseskost 01.01.2021	619 300	233 994	213 696	1 066 990
Tilgang i året				0
Avgang i året				0
Anskaffelseskost 31.12.2021	619 300	233 994	213 696	1 066 990
Akumulert avskrivninger	490 276	210 894	213 696	
Balanseført verdi pr. 31.12.2021	129 024	23 100	0	152 125
Årets avskrivninger	77 412	46 797	14 767	138 977
Økonomisk levetid	8 år	5 år	3-5 år	

Note 9 - Spesifikasjon av immaterielle eiendeler

	Webside/ lisenser	Disign utvikling	Patenter/ rettigheter	Sum
Anskaffelseskost 01.01.2021	1 222 171	16 941 128	2 133 833	20 297 132
Tilgang i året	232 089	8 644 600		8 876 689
Avgang i året				0
Anskaffelseskost 31.12.2021	1 454 260	25 585 728	2 133 833	29 173 821
Avskr., nedskr. og rev. nedskr 31.12	990 505		533 466	1 523 971
Balanseført verdi pr. 31.12.2021	463 755	25 585 728	1600 367	27 649 850
Årets avskrivninger	240 494	0	133 368	373 862
Økonomisk levetid	3-5 år		16 år	



This file is sealed with a digital signature.
The seal is a guarantee for the authenticity
of the document.

Document ID:
47979F0C7C724BD88C4A1FE1902A713D



Note 10 - Skatt

	2021	2020
Ordinært resultat før skattekostnad	(262 741 565)	(9 288 077)
+/- Permanente forskjeller	233 628 125	(1 856 101)
+/- Årets endring i midlertidige forskjeller	(2 602 933)	(2 521 381)
Årets skattegrunnlag	(31 716 373)	(13 665 559)
Skattekostnad i resultatregnskapet	0	0
Betalbar skatt i balansen	0	0

Note 11 - Midl. forskjeller - Utsatt skatt/skattefordel

Utsatt skatt/utsatt skattefordel i balansen avsettes på grunnlag av forskjeller mellom regnskapsmessige og skattemessige verdier i henhold til norsk regnskapsstandard for skatt. Midlertidige skatteøkende og skattereduserende forskjeller som kan utlignes er nettoført.

Midlertidige forskjeller knyttet til:	01.01.2021	31.12.2021	Endring
Anleggsmidler	1 930 535	4 533 468	(2 602 933)
Skattemessig fremførbart underskudd	(40 673 584)	(72 389 957)	31 716 373
Netto forskjeller	(38 743 048)	(67 856 489)	29 113 440
Skattereduserende forskjeller som ikke kan utlignes	38 743 048	67 856 489	(29 113 440)
Sum midlertidige forskjeller	0	0	0
Utsatt skattefordel 31.12.21. basert på 22%	0	0	0

Ut fra forsiktighetshensyn balanseføres ikke utsatt skattefordel på kr 14 928 427

Note 12 - Bankinnskudd

I posten for bankinnskudd inngår egen konto for bundne skattetreksmidler med kr 411 857. Skyldig skattetrekk er kr 411 613. Kr. 17 785 240 er bundet opp som sikkerhet for lån fra Spar Nord til selskapets datterselskap Sashimi Royal og Maximus.

Note 13 - Egenkapital

	Aksjekapital	Overkurs	Annen innsk. EK	Udekket tap	Sum
Egenkapital 01.01.2021	6 282 042	683 060 136	(63 041)	(36 846 059)	652 433 079
Reduksjon kapitalnedsettelse*	(1 963 677)			1 963 677	
Årets resultat				(262 741 565)	(262 741 565)
Egenkapital 31.12.2021	4 318 365	683 060 136	(63 041)	(297 623 947)	389 691 513

*vedtatt ikke registrert kapitalnedsettelse.

Note 14 - Salgsinntekt fordeling virksomhetsområde og geografi

Per virksomhetsområde	2021	2020
Tjenester og produkter	364 406	0
Sum	364 406	0

Geografisk fordeling	2020
Norge	190 666
Danmark	98 403
USA	75 337
Sum	364 406



This file is sealed with a digital signature.
The seal is a guarantee for the authenticity
of the document.

Document ID:
47979F0C7C724BD88C4A1FE1902A713D



Note 15 - Pantstillelser og garantier

Spesifikasjon	2021	2020
Gjeld til DNB Bank ASA 1)	95 735	149 916
Collector Bank AB 2)	9 151 936	
Sum	9 247 671	149 916

Balansført verdi av eiendeler pantsatt for egen gjeld		
Personbil Tesla 1)	129 024	206 436
Aksjer Maximus A/S 2)	51 642 826	31 886 506
Sashimi Royal A/S 2)	118 786 305	68 397 790
Sum	170 558 155	100 490 732

DNB har 1. prioritet salgspant i selskapets bil, Tesla 2015 modell.

Innovasjon Norge har 1.prioritet pant i samtlige aksjer som selskapet eier i datterselskap Fredrikstad Seafoods AS til sikkerhet for et lån MNOK 20 til Fredrikstad Seafoods AS.

Collector Bank AB har 2.prioritet pant i samtlige aksjer som selskapet eier i datterselskap Fredrikstad Seafoods AS til sikkerhet for et lån og kassekreditt MNOK 125 til Fredrikstad Seafoods AS.

Collector Bank AB har pant i samtlige aksjer selskapet eier i Sashimi Royal A/S og Maximus A/S til sikkerhet for et valuta lån MDKK 7,5

Vækstfondene har pant i samtlige aksjer selskapet eier i Sashimi Royal A/S og Maximus A/S.

Selskapet har kausjonert for lån fra Innovasjon Norge til datterselskap Fredrikstad Seafoods AS, på MNOK 20.

Selskapet har kausjonert for lån fra Collector Bank til datterselskap Fredrikstad Seafoods AS, på MNOK125. Selskapet har kausjonert for lån fra Vækstfondene til datterselskapene, Sashimi Royal A/S, og Maximus A/S, på MDKK 2,5 for hvert selskap.

Konvertible lån (ref. note 15) er sikret i selskapets aksjer i Fredrikstad Seafoods AS, Sashimi Royal A/S og Maximus A/S samt anleggsmidlene i Fredrikstad Seafoods AS med prioritet etter eksterne långivere

Note 16 - Konvertible lån

Selskapet inngikk i desember 2020 en avtale om konvertible lån med følgende aksjonærer: RASMUSSENGRUPPEN AS (MNOK 200), Skattum Invest AS (MNOK 5) og Jakob Hatteland Holding AS (MNOK 5). I september 2021 ble lånene fra RASMUSSENGRUPPEN AS og Jakob Hatteland Holding AS utvidet med henholdsvis MNOK 70 og MNOK 5 og løpetiden utvidet fra 21.12.2022 til 30.06.2023. Total hovedstol pr. 31.12.2021 er dermed MNOK 285. Renten på lånene er 7% p.a som tillegges hovedstol kvartalsvis. Lånene kan konverteres til egenkapital i forbindelse med emisjoner til emisjonskurs fratrukket 20% rabatt. Som sikkerhet for lånene er det stilt pant med prioritet etter selskapets øvrige långiver (Collector Bank AB), i eiendeler og aksjer i Fredrikstad Seafoods AS og i aksjene i Sashimi Royal A/S og Maximus A/S. Årets renteutgifter utgjør NOK 16 424 925.

Note 17 - Hendelser etter balansedagen

Selskapet har i ekstraordinær generalforsamling i desember 2021 besluttet fisjon. Selskapets datterselskaper Fredrikstad Seafoods AS, Sashimi Royal A/S og Maximus A/S flyttes ut i et separat selskap, Nordic Aquafarms Europe AS med tilsvarende eierstruktur som Nordic Aquafarms Group AS ved fisjonstidspunktet. Fisjonen gjennomføres til regnskapsmessig og skattemessig kontinuitet. Fisjonen gjennomføres ikke før i 2022 og har således ingen påvirkning på regnskapene for 2021



This file is sealed with a digital signature.
The seal is a guarantee for the authenticity
of the document.

Document ID:
47979F0C7C724BD88C4A1FE1902A713D



Kontantstrømoppstilling NORDIC AQUAFARMS GROUP AS

	Note	2021	2020
Likvider tilført/brukt på virksomheten:			
Årsresultat		(262 741 565)	(9 288 077)
+ Ordinære avskrivninger	8,9	512 839	634 301
+ Nedskrivning anleggsmidler		233 626 433	0
Tilført fra årets virksomhet		(28 602 293)	(8 653 776)
+/- Endr.i lager, debitorer og kreditorer		1 772 016	4 655 286
+/- Endr.i andre tidsavgrensingsposter		25 994 174	25 977 015
A = Netto likviditetsendr. fra virksomhet		(836 103)	21 978 525
Likvider tilført/brukt på investeringer:			
- Investeringer i varige driftsmidler		(8 876 689)	(414 504)
+/- Kapitaløkning i datterselskaper		(227 959 013)	(187 573 046)
B = Netto likviditetsendr.fra investering		(236 835 702)	(187 987 550)
Likvider tilført/brukt på finansiering:			
+ Opptak av ny gjeld (korts. og langs.)		99 885 638	210 585 651
+ Innbetaling av egenkapital		0	87 157 317
C = Netto likviditetsendr.fra finansiering		99 885 638	297 742 968
+ Likviditetsbeholdning 1.1.		165 627 335	33 893 393
A+B+C Netto endr. i likvider gjennom året		(137 786 167)	131 733 942
= Likviditetsbeholdning 31.12.		27 841 168	165 627 335



This file is sealed with a digital signature.
The seal is a guarantee for the authenticity
of the document.

Document ID:
47979F0C7C724BD88C4A1FE1902A713D



Admincontrol

List of Signatures Page 1/1

NAF GROUP - ÅRSRAPPORT 2021.pdf

Name	Method	Signed at
Larsson, Lars Erik	BANKID_MOBILE	2022-07-08 11:22 GMT+02
Aschehoug, Haakon	BANKID_MOBILE	2022-07-06 14:49 GMT+02
Borg, Petter Winther	BANKID_MOBILE	2022-07-06 13:27 GMT+02
Røttingsnes, Bernt Olav	BANKID_MOBILE	2022-07-06 13:21 GMT+02



This file is sealed with a digital signature. The seal is a guarantee for the authenticity of the document.

External reference: 712A9C38B2AB4659B2E6437D8FD5C175



NORDIC AQUAFARMS GROUP AS - ÅRSRAPPORT 2021



ÅRSBERETNING

Virksomhetens art

Nordic Aquafarms Group AS (Konsernet) skal være en ledende aktør innen landbasert oppdrett, med produksjon nært store markeder. Konsernet har kapasitet til å designe, bygge og drifte egne anlegg. Konsernet har ved utgangen av 2021 produksjon av laks i datterselskapet Fredrikstad Seafoods AS og av yellowtail kingfish i datterselskapene Sashimi Royal A/S og Maximus A/S i Hanstholm/Bedsted Thy i Danmark. I Maine og California i USA har konsernet to større anlegg under utvikling for produksjon av laks, og i Danmark har konsernet datterselskapet Nordic Aquafarms Technology ApS som designer og prosjekterer fremtidige oppdrettsanlegg. Dette selskapet leverer også mindre prosjekter eksternt. Konsernets hovedkontor er i Fredrikstad.

I desember 2021 vedtok en ekstraordinær generalforsamling at konsernet skulle deles i to gjennom en fisjon, der datterselskapene Fredrikstad Seafoods AS, Sashimi Royal A/S og Maximus A/S overføres til det nystartede selskapet Nordic Aquafarms Europe AS. Fisjonen ble gjennomført i februar 2022, og fra 10. februar 2022 har Nordic Aquafarms Group AS bestått av selskapets anlegg under utvikling i Maine og California i USA, samt Nordic Aquafarms Technology ApS i Danmark. Årsrapporten beskriver konsernet slik det var i 2021, inkludert datterselskapene som ble overført til Nordic Aquafarms Europe AS i 2022.

Fredrikstad Seafoods AS produserer laks fra ca. 100-200g til slaktestørrelse 3-6kg, og har en forventet maksimal årlig produksjonskapasitet på ca. 1.200 tonn slaktet laks. Maximus A/S produserer yellowtail kingfish-ynget på 200-300g fra egen stamfisk. Sashimi Royal A/S produserer fisken til slaktestørrelse 3-5kg, og har en forventet maksimal produksjonskapasitet på ca. 600 tonn slaktet yellowtail kingfish.

Landbasert oppdrett gir konsernet mulighet til å produsere fisk nært markedene uten å være i direkte konkurranse med større sjøbasert oppdrett, og konsernet har derfor valgt å satse på utvikling av to anlegg for produksjon av laks i USA. USA er verdens største enkeltmarked for laks med et årlig konsum på nærmere 600.000 tonn, med svært begrenset egenproduksjon. Konsernet ser store muligheter for laks produsert i Maine og California i de viktige markedene på øst- og vestkysten av USA, og totalt forventes de to anleggene å årlig kunne produsere ca. 50.000 tonn slaktet laks når de er fullt utviklet.

Redegjørelse for årsregnskapet

Styret kjenner ikke til noen forhold av viktighet for å bedømme selskapets stilling og resultat som ikke fremgår av regnskapet og balansen med noter. Det er heller ikke etter regnskapsårets utgang intrådt forhold som etter styrets syn har betydning ved bedømmelse av regnskapet.

Konsernets utvikling og resultat i 2021

Konsernet har gått med et underskudd på kr 186 655 821 i 2021 (133 097 507 i 2020). Totalkapitalen pr 31.12.2021 er på kr 825 705 878 (971 180 167) og egenkapitalandelen er på 20,19 % (36,69 %). Likviditeten i konsernet anses som tilfredsstillende, og ble styrket ytterligere i april 2022 gjennom en fortrinnsrettsemisjon på NOK 60 millioner.

Driftsresultatet og omsetningen i 2021 fordeler seg som følger mellom selskapene i konsernet (justert for internomsetning):

	Omsetning (MNOK)	Driftsresultat / EBIT (MNOK)
Nordic Aquafarms Group AS	0	-16
Fredrikstad Seafoods AS	45	-52
Sashimi Royal A/S / Maximus A/S	46	-44
Nordic Aquafarms Technology ApS	3	-6
Nordic Aquafarms Inc.	0	-45
Totalt	95	-163

Konsernselskapene som produserer og selger fisk, henholdsvis Fredrikstad Seafoods AS og Sashimi Royal/Maximus A/S, har vært påvirket av krevende markeder grunnet Covid-19, med lavere priser på laks og yellowtail kingfish enn før pandemien.

Resultatet i konsernet bærer preg av et krevende marked grunnet Covid-19, og at Fredrikstad Seafoods AS og Sashimi Royal A/S har levert lavere volum enn forventet.

1



This file is sealed with a digital signature. The seal is a guarantee for the authenticity of the document.

Document ID:
712A9C38B2AB4659B2E6437D8FD5C175



NORDIC AQUAFARMS GROUP AS - ÅRSRAPPORT 2021



Fredrikstad Seafoods AS solgte i 2021 752 tonn laks til snittpris 58 per kilo. Produksjonen har vært tilfredsstillende, men selskapet har nedjustert forventet produksjonskapasitet for laks som følge av erfaringer fra drift av RAS2020. Dette påvirker forventet lønnsomhet i selskapet, med lavere forventet omsetning og høyere produksjonskostnader per kilo. Selskapet har gjennomført en evaluering av hvordan selskapet skal utvikles videre, og har iverksatt en prosess for å endre art til yellowtail kingfish. Søknader om tillatelser er sendt Miljødirektoratet og Fiskeridirektoratet i Norge, og Fødevarerbestyrelsen i Danmark, og både Miljødirektoratet og Fødevarerbestyrelsen har gitt positive svar på søknadene.

Sashimi Royal A/S og Maximus A/S har vært i drift siden 2017 og var inntil oktober 2020 eid ca. 60% av Nordic Aquafarms Group AS. I oktober 2020 overtok konsernet de resterende aksjene, slik at selskapene ble heleide datterselskaper. Etter oktober 2020 er det innført en rekke tiltak for å bedre driften. Det er blant annet innført en felles produksjonsledelse med Fredrikstad Seafoods AS for å sikre kompetanseoverføring og bedre rutiner, forbedringer av anleggene, endret ledelse og tiltak for å bedre salg og priser, noe som forventes å gi bedre resultater fra 2022. Etter overføring til Nordic Aquafarms Europe AS i februar 2022 er det gjennomført en kapitalinnhenting på NOK 150 mill. som i hovedsak skal gå til å bygge en ny produksjonsenhet på Sashimi Royal A/S for å øke produksjonskapasiteten til 1.000 tonn, og som kan levere yngel til Fredrikstad Seafoods AS når dette selskapet skal produsere yellowtail kingfish. I 2021 solgte Sashimi Royal A/S 380 tonn yellowtail kingfish til snittpris 120 NOK per kilo.

På Maximus A/S har selskapet stamfisk og produserer yngel for leveranse til Sashimi Royal A/S. Stabil og god produksjon av yngel er en forutsetning å lykkes med produksjon av yellowtail kingfish. Produksjonen på Maximus A/S har utviklet seg svært tilfredsstillende, og Maximus A/S kan nå levere yngel for å dekke behovet både ved Sashimi Royal A/S og Fredrikstad Seafoods AS.

Nordic Aquafarms Technology ApS har i 2021 fullført en leveranse av 13 biofilter til Mowi Canada, og har fortsatt utviklingen av fremtidige anlegg både for Nordic Aquafarms Group AS og Nordic Aquafarms Europe AS. Fremtidige leveranser til Nordic Aquafarms Europe AS vil skje basert på armlengdes avstands-prinsippet. Selskapet omsatte for NOK 19 mill. i 2021, hvorav NOK 16 mill. er intermomsetning, med et driftsresultat på NOK 1,5 mill. Selskapet har hatt 10 ansatte i 2021.

Nordic Aquafarms Inc. står for utviklingen av de to prosjektene i USA. I Maine har søknadsprosessen pågått over noen år, og per desember 2021 hadde selskapet mottatt alle nødvendige godkjenninger. Det er gjennomgående stor støtte for prosjektet i Maine, men et fåtall motstandere har anket mange av godkjenningene, noe som påvirker fremdriften i prosjektet negativt. I løpet av 2021 og 2022 har det kommet flere kjennelser som gir full støtte til Nordic Aquafarms, og det ventes ytterligere kjennelser i løpet av 2022. Selskapet fortsetter planleggingen for byggestart mens de juridiske prosessene pågår. I California er selskapet i slutfasen for å få alle godkjenninger, og det forventes at alle er gitt av relevante myndigheter i løpet av 2022. Nordic Aquafarms Inc. har i 2021 hatt 12 ansatte og det er investert betydelig i prosjektene i Maine og California. Kostnadene er primært knyttet til personell og drift, samt juridiske kostnader knyttet til myndighetsgodkjenninger og til å sikre nødvendige rettigheter til rørføringer ved anlegget i Maine.

Nordic Aquafarms Group AS er konsernets morselskap og har i 2021 hatt 4 ansatte. Kostnadene er primært knyttet til personal og generell drift, samt strategiske prosesser.

Fredrikstad Seafoods AS har under og etter byggeprosjektet av selskapets landbaserte oppdrettsanlegg vært i konflikt med tidligere totalentreprenør. Tvisten var gjenstand for rettsbehandling i Fredrikstad Tingrett fra oktober 2019 til januar 2020, og ankesaken ble behandlet i Borgarting Lagmannsrett høsten 2021. Tvisten handler i grove trekk om hvem som har ansvaret for underdimensjonert fundamentering av bygget og tilhørende skader som oppstod på konstruksjonen tidlig i 2017, samt om Fredrikstad Seafoods hadde rett til å heve kontrakten med entreprenøren sommeren 2018. Tingsrettens avgjørelse forelå i februar 2020 hvor Fredrikstad Seafoods ble dømt til å betale entreprenøren, Gråkjær AS, 22 millioner danske kroner samt dekke saksomkostninger. Samtidig ble geoteknisk rådgiver i prosjektet, Gøteborgs Grunnundersøkelser AB, dømt til å betale Fredrikstad Seafoods i underkant av 14 millioner norske kroner samt dekke saksomkostninger. I Borgarting Lagmannsrett ble Gråkjær AS dømt til å betale NOK 55 millioner, med tillegg av renter, totalt NOK 77 millioner til Fredrikstad Seafoods. Samtidig ble Fredrikstad Seafoods dømt til å dekke saksomkostningene til Gøteborgs Grunnundersøkelser AB, ca. NOK 5 millioner. Dommen mot Gråkjær AS er anket til Høyesterett av Gråkjær. Fredrikstad Seafoods har anket den del av dommen som omhandler Gøteborgs Grunnundersøkelser AB til Høyesterett. Juridiske kostnader fra rettsaken har tilnærmet nøytral effekt på resultatet i 2021 som følge av endring i avsetning for idømte saksomkostninger

Foretakets utsikter

Etter gjennomført fisjon i februar 2022 skal Nordic Aquafarms Group AS utvikle prosjektene i USA, mens Fredrikstad Seafoods AS, Sashimi Royal A/S og Maximus A/S vil være overført til Nordic Aquafarms Europe AS.

Hvert prosjekt i USA forventes å ha et investeringsbehov på minst NOK 5 milliarder. Konsernets drift er ikke av en slik størrelse at de vil kunne finansiere denne utviklingen, og konsernet planlegger å gjennomføre en eller flere emisjoner for å sikre nødvendig kapital for å gjennomføre planene.

Oppstart av disse prosjektene er avhengig av myndighetsgodkjenninger, finansiering og utviklingen av landbasert oppdrett generelt.



This file is sealed with a digital signature. The seal is a guarantee for the authenticity of the document.

Document ID:
712A9C38B2AB4659B2E6437D8FD5C175



NORDIC AQUAFARMS GROUP AS - ÅRSRAPPORT 2021



Finansiell risiko

Konsernet er ikke utsatt for spesielle risikoer utover det som er vanlig i bransjen. Konsernet har ingen kunder med så stor kreditt at det representerer risiko for driften. Heller ikke selskapets rente- eller valutarisiko er av en slik art. Konsernet har ikke benyttet seg av finansielle instrumenter ved tidspunkt for avleggelse av regnskapet.

Konsernets ekspansjonsplaner er avhengig av betydelig investeringer som vil kreve kapital utover det selskapet råder over i dag. Dersom konsernet ikke er i stand til å finansiere sine planlagte aktiviteter utgjør dette en risiko for konsernets verdiskapning i årene som kommer.

Arbeidsmiljø, likestilling og diskriminering

Styret anser arbeidsmiljøet i konsernet som godt. Det er ikke iverksatt spesielle tiltak i denne forbindelse. Ansatte i virksomheten har i 2021 ikke vært utsatt for ulykker eller skader i forbindelse med utførelsen av sitt arbeid.

Konsernet har som mål å være en arbeidsplass der det råder full likestilling mellom kvinner og menn, og har innarbeidet en personalpolitikk som anses for å være kjønnsnøytral på alle områder. Konsernet hadde ved årets utløp 73 ansatte, 18 kvinner og 55 menn. Styret i Nordic Aquafarms Group AS har i 2021 bestått av 6 menn.

Miljørapportering

Konsernet har store ambisjoner på områder som omhandler å redusere påvirkning på omkringliggende miljø, og landbasert oppdrett har en rekke iboende fordeler på dette området. Produksjonsmetoden muliggjør full kontroll på både innsatsfaktorer i produksjonen og på utslipp fra produksjonen. At innsatsfaktorene kontrolleres betyr at fisken får optimale forhold til enhver tid, noe konsernet mener er en grunnforutsetning for å kunne produsere godt og lønnsomt. Det er dermed etter konsernets oppfatning en klar sammenheng mellom god dyrevelferd og det å produsere lønnsomt. Videre betyr kontroll på utslippene at uønskede utslipp fjernes og håndteres separat gjennom rensing av utslippsvannet. Dette er et område som er i stor utvikling og konsernet er involvert i flere prosjekter for utnyttelse av avfallsstoffer som en ressurs. Dette har både en økonomisk verdi for konsernet, men er også knyttet til forventninger om at det vil bli mer krevende å få utslippstillatelser i fremtiden og at det er viktig og riktig kommersielt å posisjonere selskapet i tråd med dette.

Fredrikstad Seafoods AS og Sashimi Royal A/S er sertifisert av ASC (Aquaculture Stewardship Council), noe som innebærer at begge produksjonslokalitetene defineres som miljøvennlige og sosialt ansvarlige. Fredrikstad Seafoods AS er i tillegg sertifisert gjennom Global G.A.P (Good Agricultural Practices) Aquaculture Standard hvor en rekke kriterier som matvaresikkerhet, arbeidsvilkår - og miljø, risikovurderinger, fiskevelferd og påvirkning på det ytre miljø revideres. At selskapene kort tid etter oppstart har oppnådd disse sertifiseringene anses som positivt og er en bekreftelse på at produksjonsformen generelt, og driften i konsernet spesielt, anses som et positivt bidrag til bærekraftig matproduksjon.

Konsernets strategi om å utvikle sine store anlegg nært de store markedene er videre basert på den oppfatning at matproduksjon som innebærer flyfrakt over lange distanser ikke er bærekraftig dersom verden skal nå FNs målsetninger om å redusere global oppvarming og redusere fotavtrykket fra menneskelig aktivitet. Produksjon av laks på land i store markeder som USA og Asia vil føre til betydelig reduksjon av utslipp av CO2 fra flyfrakt.

Konsernets kjerneaktivitet, produksjon av fisk i landbaserte systemer nært store markeder, adresserer direkte en rekke av FNs 17 bærekraftsmål.

Forsknings- og utviklingsaktiviteter

Konsernet har hatt kostnader til forskning og utvikling i 2021. Landbasert oppdrett av fisk er en relativt ny bransje og utviklingen går raskt. Sammenhengen mellom teknologi og biologi er sentralt for utviklingen, og konsernet utvikler sitt eget produksjonsdesign/-teknologi. Konsernet har et sterkt teknisk team i datterselskapet Nordic Aquafarms Technology ApS, og sammen med konsernets erfarne produksjonsledere utvikler Nordic Aquafarms Technology ApS fremtidens landbaserte produksjonsanlegg. Dette arbeidet er balanseført som immaterielle eiendeler i regnskapet.

Styreansvarsforsikring

Selskapet har tegnet forsikring for medlemmer av styret og ledelse i selskapet og datterselskaper. Forsikringen er tegnet i RiskPoint og har dekning på NOK 30 millioner. Dekningen gjelder for hele verden.

Fortsatt drift

I samsvar med regnskapslovens § 3-3a bekreftes det at forutsetningen om fortsatt drift er til stede og at denne forutsetningen er lagt til grunn ved utarbeidelsen av regnskapet.

3



This file is sealed with a digital signature. The seal is a guarantee for the authenticity of the document.

Document ID:
712A9C38B2AB4659B2E6437D8FD5C175



NORDIC AQUAFARMS GROUP AS - ÅRSRAPPORT 2021



Styret mener konsekvensene av pandemien ikke vil endre på denne forutsetningen. Dette skyldes konsernets kundesammensetning, fremtidsutsikter og forventning om en forbigående usikker markedsituasjon.

Årsresultat og disponeringer

I 2021 hadde konsernet et resultat etter skattekostnad på kr -186 655 821, hvilket foreslås overført til udekket tap.

Oslo, 7. juni 2022
Styret i Nordic Aquafarms Group AS

Bernt Olav Røttingsnes
Styreformann/Daglig leder

Petter Winther Borg
Styremedlem

Lars Erik Larsson
Styremedlem

Haakon Aschehoug
Styremedlem

Dokumentet er digitalt signert

4



This file is sealed with a digital signature.
The seal is a guarantee for the authenticity
of the document.

Document ID:
712A9C38B2AB4659B2E6437D8FD5C175



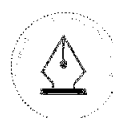
NORDIC AQUAFARMS GROUP AS - ÅRSRAPPORT 2021



RESULTATREGNSKAP

	Note	2021	2020
Driftsinntekter og driftskostnader			
Salgsinntekt	1	88 012 840	67 307 374
Offentlig tilskudd	1	3 902 912	2 935 777
Annen driftsinntekt	1	2 685 949	4 343 175
Sum driftsinntekter		94 601 702	74 586 327
Varekostnad		53 259 483	71 222 099
Nedskrivning av varelager		4 314 365	7 034 042
End. beh. varer u.tilv. og ferdigvarer		18 384 903	-28 611 048
Lønnskostnad	2, 15	73 809 573	62 671 362
Avskrivning av driftsmidler og immaterielle eiendeler	4, 5	34 902 517	30 883 330
Annen driftskostnad	2, 12	72 481 760	63 542 577
Sum driftskostnader		257 152 600	206 742 361
Driftsresultat		-162 550 898	-132 156 035
Finansinntekter og finanskostnader			
Annen renteinntekt	3	433 276	1 729 518
Annen finansinntekt	3	1 624 872	2 717 540
Annen rentekostnad	3	30 599 993	12 056 493
Annen finanskostnad	3	3 247 491	1 639 996
Resultat av finansposter		-31 789 337	-9 249 431
Ordinært resultat før skattekostnad		-194 340 234	-141 405 466
Skattekostnad på ordinært resultat	23	-7 684 413	-8 307 957
Årsresultat		-186 655 821	-133 097 508
Minoritetens andel		-596 649	-484 785

5



This file is sealed with a digital signature.
The seal is a guarantee for the authenticity
of the document.

Document ID:
712A9C38B2AB4659B2E6437D8FD5C175



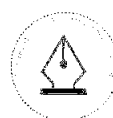
NORDIC AQUAFARMS GROUP AS - ÅRSRAPPORT 2021



BALANSEOPPSTILLING

	Note	2021	2020
Anleggsmidler			
Immaterielle eiendeler			
Forskning og utvikling	5	30 832 491	26 316 211
Konsesjoner, patenter o.l.	5	1 986 733	1 998 596
Utsatt skattefordel	23	13 288 002	8 053 158
Goodwill	5	10 158 063	11 688 942
Sum immaterielle eiendeler		56 265 289	48 056 907
Varige driftsmidler			
Tomter, bygninger o.a. fast eiendom	4, 13	110 412 422	115 338 211
Anlegg under utførelse	4, 13	101 840 702	71 266 593
Maskiner og anlegg	4, 13	427 378 635	434 906 054
Driftsløsøre, inventar o.a. utstyr	4, 13	6 789 868	8 911 983
Sum varige driftsmidler		646 421 627	630 422 841
Andre langsiktige fordringer	8	665 734	3 067 844
Sum finansielle anleggsmidler		665 734	3 067 844
Sum anleggsmidler		703 352 650	681 547 591
Omløpsmidler			
Varer			
Lager av varer og annen beholdning	9, 13	45 819 355	69 758 365
Sum varer		45 819 355	69 758 365
Fordringer			
Kundefordringer	10	4 130 678	3 196 057
Andre kortsiktige fordringer		14 784 063	30 519 424
Sum fordringer		18 914 741	33 715 481
Investeringer			
Bankinnskudd, kontanter o.l.			
Bankinnskudd, kontanter o.l.	11	56 619 132	186 158 729
Sum bankinnskudd, kontanter o.l.		56 619 132	186 158 729
Sum omløpsmidler		121 353 228	289 632 576
Sum eiendeler		824 705 878	971 180 167

6



This file is sealed with a digital signature.
The seal is a guarantee for the authenticity
of the document.

Document ID:
712A9C38B2AB4659B2E6437D8FD5C175



NORDIC AQUAFARMS GROUP AS - ÅRSRAPPORT 2021



BALANSEOPPSTILLING

	Note	2021	2020
Egenkapital og gjeld			
Innskutt egenkapital			
Aksjekapital	20, 21, 22	6 282 042	6 282 042
Vedtatt, ikke registrert, kapitalnedsettelse	22	-1 963 677	0
Overkurs	22	676 293 078	676 293 078
Annen innskutt egenkapital	22	68 707	68 707
Sum innskutt egenkapital		680 542 737	682 506 413
Opptjent egenkapital			
Udekket tap	22	-515 633 796	-328 372 906
Sum opptjent egenkapital		-515 633 796	-328 372 906
Minoritetsinteresser	22	1 610 018	2 206 666
Sum egenkapital	19	166 518 958	356 340 173
Gjeld			
Avsetning for forpliktelser			
Utsatt skatt	23	1 027 679	4 668 275
Sum avsetning for forpliktelser		1 027 679	4 668 275
Annen langsiktig gjeld			
Konvertible lån	14	301 710 759	210 000 000
Gjeld til kredittinstitusjoner	8, 13	96 704 982	100 573 458
Øvrig langsiktig gjeld	8, 13	39 830 218	41 131 003
Sum annen langsiktig gjeld		438 245 959	351 704 461
Kortsiktig gjeld			
Gjeld til kredittinstitusjoner	13	98 416 731	96 223 109
Leverandørgjeld	16, 17	74 562 589	77 532 530
Betalbar skatt	23	181 234	523 624
Skyldig offentlige avgifter		4 895 168	16 520 361
Annen kortsiktig gjeld	17	40 857 560	67 667 634
Sum kortsiktig gjeld		218 913 282	258 467 258
Sum gjeld		658 186 920	614 839 994
Sum egenkapital og gjeld		824 705 878	971 180 167

Oslo, 7. Juni 2022
Styret i Nordic Aquafarms Group AS

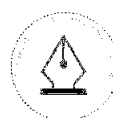
Bernt Olav Røttingsnes
Styreformann/Daglig leder

Petter Winther Borg
Styremedlem

Lars Erik Larsson
Styremedlem

Haakon Aschehoug
Styremedlem

7



This file is sealed with a digital signature.
The seal is a guarantee for the authenticity
of the document.

Document ID:
712A9C38B2AB4659B2E6437D8FD5C175



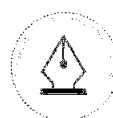
NORDIC AQUAFARMS GROUP AS - ÅRSRAPPORT 2021



KONTANTSTRØMOPPSTILLING

	Note	2021	2020
Indirekte modell			
Kontantstrømmer fra operasjonelle aktiviteter			
Resultat før skattekostnad		-194 340 234	-141 405 466
Periodens betalte skatt	23	-523 624	0
Tap/gevinst ved salg av eiendeler	4	-10 934	0
Avskrivninger	4, 5	34 902 508	30 883 330
Endring i varelager		23 939 010	-20 577 006
Endring i kundefordringer		-934 621	-1 508 053
Endring i vareleverandørgjeld		-2 969 941	-16 310 403
Endring i andre tidsavgrensingsposter		-16 869 274	-55 417
Kostnadsført opsjoner	15	1 695 803	2 009 789
Effekt av valutakursendringer		320 832	-1 110 877
NETTO KONTANTSTRØM FRA OPERASJONELLE AKTIVITETER		-154 790 475	-148 074 103
Kontantstrøm fra investeringsaktiviteter			
Innbetalinger ved salg av varige driftsmidler	4	92 942	0
Utbetalinger ved kjøp av varige driftsmidler	4	-56 002 919	-69 174 559
Utbetaling ved kjøp av immaterielle eiendeler	5	-7 574 265	-20 334 456
NETTO KONTANTSTRØM FRA INVESTERINGSAKTIVITETER		-63 484 242	-89 509 015
Kontantstrømmer fra finansieringsaktiviteter			
Netto innbetaling kassekreditt		2 193 622	0
Netto utbetaling kassekreditt		0	-712 038
Innbetalinger ved opptak av annen gjeld (korts. / langs.)	14	86 541 498	279 656 057
Utbetalinger ved nedbetaling av annen gjeld (korts. / langs.)		0	-13 292 698
Innbetalinger av egenkapital		0	86 561 426
NETTO KONTANTSTRØMMER FRA FINANSIERINGSAKTIVITETER		88 735 120	352 212 747
NETTO KONTANTSTRØM FOR PERIODEN		-129 539 597	114 629 629
KONTANTER OG KONTANTEKVIVALENTER VED PERIODENS BEGYNNELSE		186 158 729	71 529 099
KONTANTER OG KONTANTEKVIVALENTER VED PERIODENS SLUTT		56 619 132	186 158 729

8



This file is sealed with a digital signature.
The seal is a guarantee for the authenticity
of the document.

Document ID:
712A9C38B2AB4659B2E6437D8FD5C175



NORDIC AQUAFARMS GROUP AS - ÅRSRAPPORT 2021



NOTER TIL FINANSREGNSKAPET

REGNSKAPSPRINSIPPER

Regnskapet er satt opp i samsvar med regnskapsloven og God Regnskapsskikk i Norge. Det er utarbeidet etter norske regnskapsstandarder som gjelder for øvrige foretak i Norge.

Hovedregel for vurdering og klassifisering av eiendeler og gjeld

Eiendeler bestemt til varig eie eller bruk er klassifisert som anleggsmidler. Andre eiendeler er klassifisert som omløpsmidler. Fordringer som skal tilbakebetales innen et år er uansett klassifisert som omløpsmidler. Ved klassifisering av kortsiktig og langsiktige gjeld er analoge kriterier lagt til grunn.

Anleggsmidler vurderes til anskaffelseskost, men nedskrives til virkelig verdi når verdifallet forventes ikke å være forbigående. Anleggsmidler med begrenset økonomisk levetid avskrives planmessig. Langsiktig gjeld balanseføres til nominelt mottatt beløp på etableringstidspunktet. Langsiktig gjeld oppskrives ikke til virkelig verdi som følge av renteendringer.

Omløpsmidler vurderes til laveste av anskaffelseskost og virkelig verdi. Kortsiktig gjeld balanseføres til nominelt mottatt beløp på etableringstidspunktet. Kortsiktig gjeld oppskrives til virkelig verdi som følge av renteendring.

Nedskrivning av anleggsmidler

Ved indikasjon på et balanseført verdi av et anleggsmiddel er høyere enn virkelig verdi foretas det test for verdifall. Testen foretas for det laveste nivå av anleggsmidler som har selvstendige kontantstrømmer. Hvis balanseført verdi er høyere enn både salgsverdi og gjenvinnbart beløp (nåverdi ved fortsatt bruk/eie), foretas det nedskrivning til det høyeste av salgsverdi og gjenvinnbart beløp. Tidligere nedskrivninger, med unntak for nedskrivning av goodwill, reverseres hvis forutsetningene for nedskrivningen ikke lenger er til stede.

Konsernregnskap

Konsernregnskapet består av:

Selskap	Driftsland	Type	Eierandel
Nordic Aquafarms Group AS	Norge	Morselskap	
Fredrikstad Seafoods AS	Norge	Datterselskap	99,03 %
Sashimi Royal A/S	Danmark	Datterselskap	100 %
Maximus A/S	Danmark	Datterselskap	100 %
Nordic Aquafarms Technology ApS	Danmark	Datterselskap	100 %
Nordic Aquafarms Inc.	USA	Datterselskap	100 %

Konsernregnskapet er utarbeidet som om konsernet var én økonomisk enhet. Transaksjoner og mellomværende mellom selskapene i konsernet er eliminert. Konsernregnskapet er utarbeidet etter ensartede prinsipper, ved at datterselskapet følger de samme regnskapsprinsipper som morselskapet. Kjøpte datterselskaper regnskapsføres i konsernregnskapet basert på morselskapets anskaffelseskost. Anskaffelseskost tilordnes identifiserbare eiendeler og gjeld i datterselskapet, som oppføres i konsernregnskapet til virkelig verdi på oppkjøpstidspunktet. Eventuell merverdi eller mindreverdi ut over hva som kan henføres til identifiserbare eiendeler og gjeld balanseføres som goodwill. Merverdier i konsernregnskapet avskrives lineært over de oppkjøpte eiendelenes forventede levetid.

Tilknyttede selskaper er vurdert etter egenkapitalmetoden i konsernregnskapet.

Varige driftsmidler

Varige driftsmidler balanseføres og avskrives over driftsmidlets forventede levetid. Direkte vedlikehold av driftsmidler kostnadsføres løpende under driftskostnader, mens påkostninger eller forbedringer tillegges driftsmidlets kostpris og avskrives i takt med driftsmidlet.

Immaterielle eiendeler

Utgifter til utvikling balanseføres i den grad det kan identifiseres en fremtidig økonomisk fordel knyttet til utvikling av en identifiserbar immateriell eiendel og utgiftene kan måles pålitelig. I motsatt fall kostnadsføres slike utgifter løpende. Balanseført utvikling avskrives lineært over økonomisk levetid.

Leasing

Leide (leasede) driftsmidler balanseføres om leiekontrakten anses som finansiell leasing. Se note 13.

9



This file is sealed with a digital signature. The seal is a guarantee for the authenticity of the document.

Document ID:
712A9C38B2AB4659B2E6437D8FD5C175



NORDIC AQUAFARMS GROUP AS - ÅRSRAPPORT 2021



Fordringer

Kundefordringer og andre kortsiktige og langsiktige fordringer føres opp i balansen til pålydende etter fradrag for avsetning for påregnelig tap. Avsetning for påregnelig tap gjøres på grunnlag av en individuell vurdering av den enkelte post. I tillegg gjøres det for øvrige kundefordringer en uspesifisert avsetning for å dekke antatt tap.

Varelager

Lager av innkjøpte varer er verdsatt til laveste av anskaffelseskost etter FIFO-prinsippet og virkelig verdi. Levende fisk i oppdrettsanlegg er vurdert til laveste av full tilvirkningskost og virkelig verdi.

Valuta

Pengeposter i utenlandsk valuta er omregnet til balansedagens kurs. Omregningsdifferanser er ført direkte mot egenkapitalen.

Inntekter

Inntektsføring ved salg av varer skjer på leveringstidspunktet. Tjenester inntektsføres etter hvert som de leveres. Kostnader medtas etter sammenstillingsprinsippet, dvs. at kostnader medtas i samme periode som tilhørende inntekter inntektsføres.

Skatter

Skattekostnaden kostnadsføres når de påløper, dvs. at skattekostnaden er knyttet til det regnskapsmessige resultat før skatt. Skatt knyttet til egenkapitaltransaksjoner føres mot egenkapitalen. Skattekostnaden omfatter både periodens betalbare skatt og endring i utsatt skatt. Utsatt skatt beregnes med 22 % for morselskap og datter i Norge og Danmark, og 28 % for datter i USA på grunnlag av de midlertidige forskjeller som eksisterer mellom regnskapsmessige og skattemessige verdier, samt ligningsmessig underskudd til fremføring ved utgangen av regnskapsåret.

Skatteøkende og skattereduserende midlertidige forskjeller som reverserer eller kan reversere i sammen periode er utlignet og skattevirkningen er beregnet på nettogrunnlaget.

Kontantstrømoppstilling

Kontantstrømoppstillingen er utarbeidet etter den indirekte modellen. Kontanter og kontantekvivalenter omfatter kontanter, bankinnskudd og andre kortsiktige, likvide plasseringer som umiddelbart og med uvesentlig kursrisiko kan konverteres til kjente kontantbeløp og med forfall kortere enn tre måneder fra anskaffelsesdato.

Omarbeidelse av sammenligningstall

- Sammenligningstallene for utsatt skattefordel er reklassifisert fra annen kortsiktig fordring til utsatt skattefordel.
- I kategorien varige driftsmidler er det foretatt en reklassifisering av akkumulerte avskrivninger mellom tomter, bygninger o.a. fast eiendom og anlegg under utførelse.



This file is sealed with a digital signature.
The seal is a guarantee for the authenticity
of the document.

Document ID:
712A9C38B2AB4659B2E6437D8FD5C175



NORDIC AQUAFARMS GROUP AS - ÅRSRAPPORT 2021



NOTE 1: SALGSINNTÉKT FORDELING VIRKSOMHETSOMRÅDE OG GEOGRAFI

Per virksomhetsområde:	2021	2020
Fisk	84 991 739	46 538 287
Tjenester og produkter	2 465 711	20 769 088
Annen driftsrelatert inntekt	3 241 339	4 343 175
Tilskudd	3 902 912	2 935 777
Sum	94 601 702	74 586 327

Geografisk fordeling (basert på kundens lokasjon)	2021	2020 ¹
Norge	28 862 264	12 711 034
Danmark	49 821 631	55 618 627
Øvrige land i Europa	15 917 807	6 256 666
Sum	94 601 702	74 586 327

¹ Kolonnen for 2020-tall er omarbeidet fra å vise geografisk fordeling basert på omsetningens opprinnelsesland, til å vise geografisk fordeling basert på kundens lokasjon.

NOTE 2: ANSATTE, GODTGJØRELSER MV.

Lønnskostnader m.m. består av:	2021	2020
Lønninger	55 439 298	47 272 373
Arbeidsgiveravgift	6 785 926	7 022 818
Obligatorisk tjenestepensjon	3 293 369	3 358 101
Andre lønnskostnader	6 973 454	3 426 288
Opsjoner	1 317 526	1 591 782
Sum lønnskostnader m.m.	73 809 573	62 671 362
Gjennomsnittlig antall ansatte:	73	65

Obligatorisk tjenestepensjon

De norske selskapene er pliktig til å ha tjenestepensjonsordning etter lov om obligatorisk tjenestepensjon. Deres pensjonsordning oppfyller kravene iht. lov om obligatorisk tjenestepensjon. Konsernets utenlandske selskaper følger de lover og regler som gjelder i landet.

Ytelser til ledende personer	Daglig leder	Styret
Lønn	2 495 756	0
Pensjonsutgifter	94 747	0
Annen godtgjørelse	230 845	0
Styrehonorar	0	325 000

Revisor

Kostnadsført revisjonshonorar utgjør kr 1 059 326 for ordinær revisjon. I tillegg kommer honorar for bistand for utarbeidelse av årsregnskap samt andre konsulent tjenester med kr 815 946.



This file is sealed with a digital signature.
The seal is a guarantee for the authenticity
of the document.

Document ID:
712A9C38B2AB4659B2E6437D8FD5C175



NORDIC AQUAFARMS GROUP AS - ÅRSRAPPORT 2021



NOTE 3: SPESIFIKASJON AV FINANSINNTEKTER OG FINANSKOSTNADER

Finansinntekter	2021	2020
Annen finansinntekt	0	0
Valutagevinst (Agio)	1 624 872	2 717 540
Sum	1 624 872	2 717 540

Finanskostnader	2021	2020
Annen finanskostnad	100 000	33 333
Valutatap (disagio)	3 147 491	1 606 663
Sum	3 247 491	1 639 996

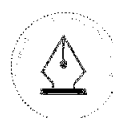
NOTE 4: VARIGE DRIFTSMIDLER

Beskrivelse	Driftsløsøre	Anlegg under utførelse	Maskiner og anlegg	Tomter og bygninger	Sum
Anskaffelseskost per 1.1	19 454 422	71 376 068	488 116 072	144 565 638	723 512 200
Tilgang	1 860 533	29 542 224	21 858 248	2 741 914	56 002 919
Avgang	-82 008	0	0	0	-82 008
Valutaeffekt	-574 821	922 409	-3 678 302	-3 092 822	-6 423 536
Anskaffelseskost 31.12	20 658 126	101 840 702	506 296 017	144 214 731	773 009 575
Akk avskrivninger 31.12	13 868 257	0	78 917 382	33 802 309	126 587 948
Bokført verdi 31.12.	6 789 868	101 840 702	427 378 635	110 412 422	646 421 627
Årets ord. av- og nedskrivning	3 508 224	0	24 156 289	4 947 305	32 611 819
Avskrivningssatser	3-8 år		16-30 år	20-50 år	

NOTE 5: IMMATERIELLE EIENDELER

Beskrivelse	Goodwill	Design-utvikling/ FOU ¹	Patenter/ lisenser	Sum
Anskaffelseskost 1.1	15 373 932	25 302 401	2 398 694	43 075 027
Tilgang	0	7 399 787	174 478	7 574 265
Avgang	0	0	0	0
Valutaeffekt	-151 436	0	0	-151 436
Anskaffelseskost 31.12	15 222 496	32 702 188	2 573 172	50 497 856
Akk avskrivninger 31.12	5 064 434	1 869 697	586 438	7 520 569
Bokført verdi 31.12.	10 158 063	30 832 491	1 986 734	42 977 287
Årets ord. av- og nedskrivning	1 469 928	634 421	186 340	2 290 689
Avskrivningssatser	5 år	5-30 år	16 år	

¹ FoU-prosjektene gjelder designutvikling og prosjektering av nye anlegg.



This file is sealed with a digital signature. The seal is a guarantee for the authenticity of the document.

Document ID:
712A9C38B2AB4659B2E6437D8FD5C175



NORDIC AQUAFARMS GROUP AS - ÅRSRAPPORT 2021



NOTE 6: RETTIGHETER TIL LANDOMRÅDER

Selskapet har inngått kontrakter med ulike aktører for rettigheter til å kjøpe og leie ulike landområder. De har betalt depositum på henholdsvis \$ 913 750 og \$ 320 976 pr 31.12.2021, og 31.12.2020, inkludert relaterte kostnader.

Selskapet har inngått følgende avtaler:

1. Rettighet til å kjøpe landområde i Belfast, Maine til \$ 1 281 000.
2. Rettigheter til leie av tomt i Belfast, Maine til en årlig kostnad på \$ 8 000, med en årlig økning tilsvarende KPI («Consumer Price Index for All Urban Consumer - All Items as published by the Bureau of Labor Statistics for the Boston-Brocton-Nashua, MA-NH-ME-CT metropolitan area»). Selskapet har også muligheten til å kjøpe denne tomten til \$109 000 minus det eventuelle årlige leiebeløpet selskapet har betalt opptil \$ 24 000. Landområdet ble kjøpt av selskapet for \$ 109 000 i 2021.
3. Rettigheter til leie av tomt i Belfast, Maine til en årlig kostnad på \$ 15 000.
4. Rettigheter til leie av tomt i Eureka, California til en årlig kostnad på \$ 354 000.

I løpet av 2021 har selskapet inngått flere kjøpsavtaler for tilstøtende landområder til selskapets tomter i Belfast, Maine. Ferdigstillelse av avtalene er avhengig av rettslig avklaring omkring rettigheter til eiendommene (referanse til note 18 for detaljer). Det er betalt \$ 735 000 i depositum for disse landområdene.

NOTE 7: DATTERSELSKAPER

Selskap	Anskaffelses- tidspunkt	Forretnings- kontor	Eierandel/ stemmerett	Selskapets egenkapital (100%)	Selskapets resultat (100%)
Fredrikstad Seafoods AS	2015	Fredrikstad	99,03 %	195 475 632	-61 510 203
Sashimi Royal A/S ¹	2017	Hænstholt	100 %	18 582 077	-23 132 155
Maximus A/S ¹	2021	Bedsted	100 %	-3 663 340	-8 104 221
Nordic Aquafarms Tech ApS ¹	2018	Lystrup	100 %	1 923 446	559 708
Nordic Aquafarms Inc ²	2018	Portland	100 %	13 937 659	-5 158 350

¹ Resultat og egenkapital pr 31.12.2021, og tallene er oppgitt i DKK.

² Resultat og egenkapital pr 31.12.2021, og tallene er oppgitt i USD.

NOTE 8: LANGSIKTIGE FORDRINGER OG GJELD

Kategori	2021	2020
Forordringer som forfaller mer enn 1 år etter regnskapsårets slutt	665 734	3 067 844

Kategori	2021	2020
Gjeld som forfaller mer enn 5 år etter regnskapsårets slutt	26 816 825	25 944 595
Gjeld til kredittinstitusjoner, bokført verdi 31.12	195 121 713	196 796 567

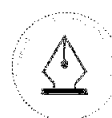
Deler av langsiktige fordringer gjelder depositum på tomt i USA. Se note 6.

NOTE 9: VARELAGER

Lager av innkjøpte varer er verdsett til laveste av anskaffelseskost etter FIFO-prinsippet og virkelig verdi. Levende fisk i oppdrettsanlegg er vurdert til laveste av full tilvirkningskost og virkelig verdi.

Kategori	2021	2020
Lager fiskefôr og hjelpematerialer	3 772 930	1 717 943
Biomasse	42 046 426	68 040 422
Sum	45 819 356	69 758 365

13



This file is sealed with a digital signature.
The seal is a guarantee for the authenticity
of the document.

Document ID:
712A9C38B2AB4659B2E6437D8FD5C175



NORDIC AQUAFARMS GROUP AS - ÅRSRAPPORT 2021



NOTE 10: KUNDEFORDRINGER

Kategori	2021	2020
Vurdert til pålydende	4 130 678	3 062 692
Avsatt til dekning av usikre fordringer	0	0
Oppgjent, ikke fakturert	0	133 365
Bokført verdi 31.12	4 130 678	3 196 057

NOTE 11: LIKVIDE MIDLER

I posten for bankinnskudd inngår egen konto for bundne skattetrekkmidler med kr 1 075 160.

Utover dette er kr 17 785 240 bundet opp som sikkerhet for lån fra Spar Nord til selskapets datterselskap Sashimi Royal og Maximus A/S.

NOTE 12: LEIEKONTRAKTER / LEASINGKONTRAKTER

Kategori	2021	1 år	2-5år	6-27år
Kostnadsført leie Fredrikstad Seafoods AS	4 629 451	4 629 451	18 517 804	79 824 780
Kostnadsført leie Sashimi Royal A/S	658 798	658 798	2 635 190	10 829 173
Kostnadsført leie resterende	2 343 946	1 130 512	1 904 236	0
Leasingkostnader	1 441 991	1 386 966	857 140	0
Sum	9 074 186	7 805 727	23 914 370	90 653 953

Leasingavtalene omfattes ikke av reglene for aktivering i balansen. Leieforhold er utenfor konsernet. Nordic Aquafarms Inc. har rettigheter på leie og kjøp av landområder. Se note 6.

NOTE 13: GJELD / PANTSTILLELSER / GARANTIER MV

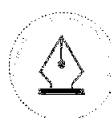
Kassekreditens ramme er på kr 96 496 150, med pant i nevnte eiendeler nedenfor.

Kategori	2021	2020
Gjeld som er sikret ved pant o.l	520 212 291	424 425 576
Balanseført verdi av eiendeler stillet som sikkerhet for denne gjeld:		
Varige driftsmidler	0	0
Eiendom og produksjonsanlegg	535 437 799	529 524 551
Andre anlegg, driftsløsøre og inventar	4 011 422	6 342 398
Kundefordringer	4 130 989	3 402 226
Varelagre	48 200 905	69 758 365
Sum	591 781 116	609 027 539

Det er opprettet krysspant i konsernselskapenes eiendommer / anlegg under utførelse.

- Innovasjon Norge har 1. prioritet pant i samtlige aksjer som morselskapet eier i datterselskap Fredrikstad Seafoods AS til sikkerhet for et lån på MNOK 20 til Fredrikstad Seafoods AS.
- Collector Bank AB har 2. prioritet pant samtlige aksjer som selskapet eier i datterselskap Fredrikstad Seafoods AS til sikkerhet for et lån på MNOK 125 til Fredrikstad Seafoods AS.
- Vækstfondene har pant i samtlige aksjer selskapet eier i Sashimi Royal A/S og Maximus A/S til sikkerhet for et lån på MDKK 16
- Morselskapet har kausjonert for lån fra Innovasjon Norge til datterselskap Fredrikstad Seafoods AS på MNOK 20.
- Morselskapet har kausjonert for lån fra Collector Bank til datterselskap Fredrikstad Seafoods AS på MNOK 125
- Morselskapet har kausjonert for lån fra Vækstfondene til datterselskapene, Sashimi Royal A/S, og Maximus A/S, på MDKK 2,5 for hvert selskap.
- Fredrikstad Seafoods AS har blitt tildelt utviklingstilskudd miljøteknologi fra Innovasjon Norge på inntil MNOK 15. Tilskuddet har blitt balanseført som langsiktig gjeld og skal inntektsføres i takt med avskrivningene på driftsmidlene. Inntektsført kr 750 000 i 2021 i henhold til avskrivningstakt.
- Fredrikstad Seafoods AS har mottatt MNOK 8 i tilskudd fra Fredrikstad Kommunes Næringsfond. Tilskuddet er ført som langsiktig gjeld og inntektsføres i tråd med avskrivninger på driftsmidler. Inntektsført kr 500 000 i henhold til avskrivningstakt.

14



This file is sealed with a digital signature.
The seal is a guarantee for the authenticity
of the document.

Document ID:
712A9C38B2AB4659B2E6437D8FD5C175



NORDIC AQUAFARMS GROUP AS - ÅRSRAPPORT 2021



NOTE 14: KONVERTIBLE LÅN

Selskapet har pr. 31. desember 2021 konvertible lån fra følgende aksjonærer (hovedstol + tillagte renter):

- Rasmussengruppen AS - NOK 285.888.590 (NOK 270.000.000 + NOK 15.888.590)
- Jakob Hatteland Holding AS - NOK 10.455.579 (NOK 10.000.000 + NOK 455.579)
- Skattum Invest AS - NOK 5.366.590 (NOK 5.000.000 + NOK 366.590)

Lånene er inngått i 2 transjer, henholdsvis NOK 210.000.000 den 23.12.2020 og NOK 75.000.000 den 30.09.2021. NOK 5.000.000 forfaller 23.12.2022 og NOK 270.000.000 forfaller 30.06.2023. Lånene har rente på 7% p.a. som tillegges hovedstol kvartalsvis. Lånene kan konverteres til egenkapital i forbindelse med forestående emisjoner til emisjonskurs fratrukket rabatt på 20%. Dersom lånene ikke konverteres til egenkapital i lånets løpetid kan lån fra Skattum Invest AS konverteres til kurs NOK 30/aksje og lånene fra Rasmussengruppen AS og Jakob Hatteland Holding AS til kurs NOK 24/aksje. Det er bokført rentekostnad på totalt NOK 16 423 436 NOK i regnskapet for 2021 og NOK 285.834 i regnskapet for 2020.

NOTE 15: OPSJONER - AKSJEBASERT AVLØNNING

Selskapet har et opsjonsprogram som omfatter utvalgte ledende ansatte, samt opsjonsavtaler med visse forhenværende styremedlemmer. Virkelig verdi av opsjonene beregnes på tildelingstidspunktet og kostnadsføres over opptjeningsperioden. Videre har selskapet et aksjeoppsjoneprogram for alle ansatte hvor det kjøpes aksjer mot lønnstrekk og deretter gis en gaveaksje/opsjon pr. kjøpte aksje etter 3 års holdetid. Utøvelse av opsjoner er betinget av de ansatte arbeider i selskapet, ved oppsigelse bortfaller opsjonene. Aksjekjøpsprogrammet ble avsluttet 30.09.2020 og det er utestående 38 640 opsjoner under programmet som kan innløses mellom 2022 og 2023 til pålydende (NOK 0,2 / aksje)

Det er utstedt 830.000 opsjoner til nøkkelansatte i konsernet med utøvelseskursen NOK 30 (markedspris på tildelingstidspunktet) og innløsningsperiode mellom 04.11.2023 og 06.03.2024. Selskapets grunnlegger, har en opsjonsavtale fra 2016 på 100.000 opsjoner til innløsningskurs NOK 15. Disse opsjonene har innløsningsperiode fra inngåelsestidspunktet (15.05.2016 til 31.12.2022). Disse opsjonene er ikke kostnadsført siden de er i innløsningsperioden. Øvrige opsjoner holdes av tidligere styreleder, Lars-Henrik Røren, og tidligere styremedlem, John Binde (totalt 185.000 opsjoner) med innløsningskurser fra NOK 24 - 36 og innløsningsperiode fra 2022 - 2025.

Totalt ble det kostnadsført NOK 1 317 520 knyttet til utestående opsjoner for 2021.

Tabellen nedenfor viser oversikt over utestående opsjoner:

	Antall	Snittspris
Opptjente opsjoner	1 153 640	28,00
Sum utestående opsjoner	1 153 640	28,00

Per 31.12.2021 var det satt av NOK 378 283 i arbeidsgiveravgift basert på underliggende verdi på balansetidspunktet.

Virkelig verdi på opsjonene er estimert ved hjelp av Black and Scholes opsjonsprisindeksmodell med enkelte tilpasninger for ansattopsjoner.

Følgende forutsetninger er lagt til grunn for beregningen

Aksjeprisen er satt lik estimert markedsverdi på tildelingstidspunktet. Det er forutsatt at historisk volatilitet for et utvalg sammenlignbare selskaper innen oppdrett er en indikasjon på fremtidig volatilitet. Forventet volatilitet er derfor satt lik historisk volatilitet som tilsvarende omkring 30% i beregningene. Risikofri rente som er lagt til grunn for beregning av opsjoner er tilsvarende rente på statsobligasjoner over opsjonens levetid.



This file is sealed with a digital signature.
The seal is a guarantee for the authenticity
of the document.

Document ID:
712A9C38B2AB4659B2E6437D8FD5C175



NORDIC AQUAFARMS GROUP AS - ÅRSRAPPORT 2021



NOTE 16: LEVERANDØRGJELD

Leverandørgjeld inneholder bestridte krav knyttet til tvisten med tidligere entreprenør på byggeprosjektet i Fredrikstad Seafoods (se note 17). I regnskapet for 2021 er det bokført totalt 52,5 millioner kroner (inkl. mva.) som leverandørgjeld knyttet til disse kravene.

NOTE 17: TVIST MED LEVERANDØR

Fredrikstad Seafoods AS har under og etter byggeprosjektet av selskapets landbaserte oppdrettsanlegg vært i konflikt med tidligere entreprenør Gråkjær AS. Tvisten var gjenstand for rettsbehandling fra oktober 2019 til januar 2020. Tvisten handler i grove trekk om hvem som har ansvaret for underdimensjonert fundamentering av bygget og tilhørende skader som oppstod på konstruksjonen tidlig i 2017, samt om hvorvidt Fredrikstad Seafoods AS hadde rett til å heve kontrakten med entreprenøren sommeren 2018. Tingsrettens avgjørelse forelå i februar 2020 hvor Fredrikstad Seafoods AS ble dømt til å betale entreprenøren 22 millioner danske kroner samt dekke saksomkostninger. Samtidig ble geoteknisk rådgiver i prosjektet dømt til å betale Fredrikstad Seafoods AS i underkant av 14 millioner norske kroner samt dekke saksomkostninger. Dommen ble i sin helhet anket til lagmannsretten og ble behandlet i Borgarting Lagmannsrett i september og oktober 2021. Regnskapet for 2021 inneholder avsetning for idømte saksomkostninger bokført som kortsiktig gjeld på totalt 5,2 millioner norske kroner.

Videre er det bokført omkring 38 millioner norske kroner knyttet til bestridte krav i driftsmidlene og tilsvarende som leverandørgjeld (inkludert mva.). I forbindelse med tvisten har Gråkjær AS krevd utlegg i Fredrikstad Seafoods AS eiendeler som sikkerhet for det ikke-rettskraftige kravet fra dommen i Fredrikstad Tingrett. Namsmannen har tatt utlegg i festeretten på tomt 303/1191, 303/1924 og 303/1925 samt i selskapets driftstilbehør, varelager og fordringen mot geoteknisk rådgiver.

Utlegget er totalt på omkring 36 millioner norske kroner.

NOTE 18: TVIST OMKRING RØRFØRINGER VED ANLEGG I BELFAST, MAINE, USA.

Nordic Aquafarms Inc. er part i en rettsvist i Maine knyttet til rettigheter selskapet har fått til å legge rørføringer i tidevannssonen ut til sjøen. Sakens kjerne er om hvorvidt dagens eiere av den berørte eiendommen har rett til å gi selskapet rettigheter for de nevnte rørføringer og det pågår her en rettslig behandling. Per i dag har ikke saken en direkte økonomisk konsekvens for selskapet utover advokatkostnader, men kan ha en operasjonell effekt dersom retten kommer frem til at rettigheter i tidevannssonen tilhører andre enn de som har gitt Nordic Aquafarms Inc. rett til å legge rørene der. Det forventes at saken, dersom den ikke løses utenomrettslig, vil kunne avgjøres rettslig i første halvår 2022. Utfall og mulige effekter er p.t. ukjent og ikke-quantifiserbare.

NOTE 19: HENDELSER ETTER BALANSEDAGEN

Selskapet har i ekstraordinær generalforsamling i desember 2021 besluttet fisjon. Dette innebærer at selskapets datterselskaper Fredrikstad Seafoods AS, Sashimi Royal A/S og Maximus A/S fisjonerer ut i et eget separat selskap, Nordic Aquafarms Europe AS som vil ha tilsvarende eierstruktur som Nordic Aquafarms Group AS ved fisjonstidspunktet. Fisjonen gjennomføres til regnskapsmessig og skattemessig kontinuitet. Fisjonen gjennomføres ikke før i 2022 og har således ingen innvirkning på regnskapene for 2021.

I 2022 har Europa vært rammet av krig i Ukraina, noe som har ført til økt usikkerhet og stress i markedene. Selskapet er pr. avleggelse av årsregnskapet for 2021 ikke påvirket direkte av krigen, men opplever indirekte konsekvenser knyttet til inflasjon og sterkt økende energi- og fraktpriser.

27. januar 2022 forelå dom fra Borgarting Lagmannsrett i saken mellom Fredrikstad Seafoods AS, Gråkjær AS og Gøteborg Grunnundersøkelser AB/IF Skadeforsikring AB. Fredrikstad Seafoods ble her tilkjent omkring NOK 60 millioner pluss renter i erstatning fra Gråkjær. Samtidig ble Fredrikstad Seafoods dømt til å dekke Gøteborg Grunnundersøkelser og IF Skadeforsikring sine saksomkostninger fra Fredrikstad Tingrett og Borgarting Lagmannsrett på NOK 5,2 millioner. Saken er anket videre til Høyesterett og dommen er således ikke rettskraftig ved avleggelse av årsregnskapet.

Selskapets konvertible lån ble i mars 2022 konvertert til egenkapital i forbindelse med emisjoner i Nordic Aquafarms Group AS og Nordic Aquafarms Europe AS. Selskapet har dermed ikke lenger konvertibel gjeld til aksjonærer.

NOTE 20: AKSJEKAPITAL

Morselskapet har 31 410 212 aksjer, pålydende kr 0,20, noe som gir en samlet aksjekapital på kr 6 282 042,40. Foretaket har én aksjeklasse. Alle aksjer har lik stemme- og utbytterett.

Per 31.12.2021 var det vedtatt å sette ned aksjekapitalen med kr 1 963 677, til kr 4 318 365. Kapitalnedsettelsen ble først registrert hos Brønnøysundregistrene den 10. februar 2022. Kapitalnedsettelsen er knyttet til fisjonen som nevnt i note 19.



This file is sealed with a digital signature.
The seal is a guarantee for the authenticity
of the document.

Document ID:
712A9C38B2AB4659B2E6437D8FD5C175



NORDIC AQUAFARMS GROUP AS - ÅRSRAPPORT 2021



NOTE 21: AKSJONÆRER

Morselskapets aksjonærer pr 31.12.2021. Foretaket har 50 aksjonærer. Nedenfor vises de 10 største aksjonærene.

Aksjonærens navn	Antall	Eierandel
Rasmussengruppen AS	11 129 311	35,43 %
Familie Holding AS	5 342 738	17,01 %
Brødr. Bockmann AS	4 100 000	13,05 %
Eker Group AS	2 131 979	6,79 %
Toluma Invest AS	1 616 853	5,15 %
Sundt AS	814 400	2,59 %
Eker Crew Invest AS	806 168	2,57 %
Kewa Invest AS	800 300	2,55 %
H. Hansen Holding AS	800 000	2,55 %
Arne-Erik Olsen	767 679	2,44 %
Andre aksjonærer	3 100 784	9,87 %
Totalt	31 410 212	100,00%

Aksjeinnehav/innflytelse ledende personer

- Petter Borg (styremedlem) har kontrollerende innflytelse over Caddie Invest AS.
- Haakon Aschehoug (styremedlem) eier 0,03% av selskapet.
- Daglig leder Bernt Olav Røttingsnes eier 0,09% av selskapet.

NOTE 22: EGENKAPITAL

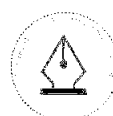
	Aksjekapital	Ikke reg. kap.nedsett.	Overkurs / annen innsk.	Minoritets-interesser	Annen egenkapital	Sum
Per 31.12.2020	6 282 042	0	676 361 785	2 206 666	-328 372 906	356 340 173
Andre endringer	0	0	0	0	-3 486 227	-3 486 227
Per 1.1.2021	6 282 042	0	676 361 785	2 206 666	-331 859 133	352 853 946
Årets resultat	0	0	0	-596 649	-186 059 172	-186 655 821
Ikke registrert kapitalnedsettelse	0	-1 963 677	0	0	1 963 677	0
Valutaendringer	0	0	0	0	320 832	320 832
Per 31.12.2021	6 282 042	-1 963 677	676 361 785	1 610 018	-515 633 796	166 518 959

NOTE 23: SKATT

Konsernets skattekostnad består av:	2021	2020
Betalbar skatt	181 234	523 624
Endring utsatt skatt	-8 875 440	-9 553 451
Valutaeffekt og andre endringer	1 009 793	721 870
Netto skattekostnad i resultatregnskapet (+utgift/-inntekt)	-7 684 413	-8 307 957

Oppstilling av betalbar skatt	2021	2020
Betalbar skatt	181 234	523 624
+ Skyldig skatt fra tidligere år mv	0	0
Sum skyldig skatt i balansen	181 234	523 624

17



This file is sealed with a digital signature. The seal is a guarantee for the authenticity of the document.

Document ID:
712A9C38B2AB4659B2E6437D8FD5C175



NORDIC AQUAFARMS GROUP AS - ÅRSRAPPORT 2021

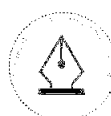


Utsatt skatt	2021	2020	Endring
Anleggsmidler	14 749 234	14 495 374	253 860
<i>Omløpsmidler</i>	<i>31 950 117</i>	<i>36 178 487</i>	<i>-4 228 370</i>
<i>Kortsiktig gjeld</i>	<i>-5 146 745</i>	<i>-12 600 000</i>	<i>7 453 255</i>
<i>Andre endringer</i>	<i>30 076 353</i>	<i>30 843 704</i>	<i>-767 351</i>
Skattemessig fremførbart underskudd	-503 868 337	-334 513 281	-169 355 056
Netto forskjeller	-432 239 378	-265 595 716	-166 643 662
<i>Skattereduserende forskjeller som ikke kan utlignes</i>	<i>376 510 637</i>	<i>250 209 884</i>	<i>126 300 753</i>
Grunnlag for beregning av utsatt skatt	-55 728 741	-15 385 832	-40 342 909
Utsatt skatt/skattefordel (+/-)	-12 260 323	-3 384 883	-8 875 440

Det er gjennomført utligning av alle midlertidige forskjeller så sant dette er aktuelt ved beregning av utsatt skatt.

I henhold til regnskapsstandard for behandling av skatt er midlertidige positive og negative forskjeller og fremførbart underskudd som reverseres eller kan reverseres i samme perioden utlignet.

Ut fra generelle vurderingsregler balanseføres ikke utsatt skattefordel på kr 90 025 070.



This file is sealed with a digital signature.
The seal is a guarantee for the authenticity
of the document.

Document ID:
712A9C38B2AB4659B2E6437D8FD5C175



Noter 2021 NORDIC AQUAFARMS GROUP AS

Regnskapsprinsipper

Årsregnskapet er satt opp i samsvar med regnskapsloven. Det er utarbeidet etter norske regnskapsstandarder som gjelder for øvrige foretak i Norge.

Årsregnskapet er utarbeidet under forutsetning om fortsatt drift.

Salgsinntekter

Inntektsføring ved salg av varer skjer på leveringstidspunktet. Tjenester inntektsføres etter hvert som de leveres. Inntektene fordeles på segment og geografi.

Klassifisering og vurdering av balanseposter

Omløpsmidler og kortsiktig gjeld omfatter poster som knytter seg til varekretsløpet. For andre poster enn kundefordringer omfattes poster som forfaller til betaling innen ett år etter transaksjonsdagen. Anleggsmidler er eiendeler bestemt til varig eie og bruk. Langsiktig gjeld er gjeld som forfaller senere enn ett år etter transaksjonsdagen.

Omløpsmidler vurderes til laveste av anskaffelseskost og virkelig verdi. Kortsiktig gjeld balanseføres til nominelt beløp på etableringstidspunktet.

Anleggsmidler vurderes til anskaffelseskost. Varige anleggsmidler avskrives etter en fornuftig avskrivningsplan. Anleggsmidlene nedskrives til virkelig verdi ved verdifall som ikke forventes å være forbigående. Langsiktig gjeld med unntak av andre avsetninger balanseføres til nominelt beløp på etableringstidspunktet.

Fordringer

Kundefordringer og andre fordringer er oppført i balansen til pålydende etter fradrag for avsetning til forventet tap. Avsetning til tap gjøres på grunnlag av individuelle vurderinger av de enkelte fordringene. I tillegg gjøres det for øvrige kundefordringer en uspesifisert avsetning for å dekke antatt tap.

Aksjer i datterselskap

Datterselskap vurderes etter kostmetoden i selskapsregnskapet. Investeringen er vurdert til anskaffelseskost for aksjene med mindre nedskrivning har vært nødvendig. Det er foretatt nedskrivning til virkelig verdi når verdifall skyldes årsaker som ikke kan forventes å være forbigående og det må anses nødvendig etter god regnskapsskikk. Nedskrivninger er reversert når grunnlaget for nedskrivning ikke lenger er til stede.

Varige driftsmidler

Varige driftsmidler balanseføres og avskrives over driftsmidlenes levetid dersom de har antatt levetid over 3 år og har en kostpris som overstiger kr 15.000. Direkte vedlikehold av driftsmidler kostnadsføres løpende under driftskostnader, mens påkostninger eller forbedringer tillegges driftsmidlets kostpris og avskrives i takt med driftsmidlet.

Valuta

Pengeposter i utenlandsk valuta er verdsatt til kursen ved regnskapsårets slutt.

Skatt

Skattekostnaden i resultatregnskapet omfatter både periodens betalbare skatt og endring i utsatt skatt. Utsatt skatt er beregnet med 22% på grunnlag av de midlertidige forskjeller som eksisterer mellom regnskapsmessige og skattemessige verdier, samt skattemessig underskudd til fremføring ved utgangen av regnskapsåret. Skatteøkende og skattereduserende midlertidige forskjeller som reverserer eller kan reversere i samme periode er utlignet og skattevirkningen er beregnet på nettogrunnlaget.

Kontantstrømoppstilling

Kontantstrømoppstillingen er utarbeidet etter den indirekte metoden. Kontanter omfatter kontanter, bankinnskudd og andre likvide plasseringer som umiddelbart og uten kursrisiko kan konverteres til kontanter.



Konsernregnskapet

Konsernregnskapet omfatter morselskapet og alle selskaper hvor morselskapet har bestemmende innflytelse. Konsernregnskapet viser disse enhetene som en felles økonomisk enhet. Konsernregnskapet er utarbeidet etter ensartede prinsipper ved at datterselskapene følger de samme prinsipper som morselskapet. Konserninterne poster som aksjer i datterselskaper, konserninterne fordringer og gjeld, samt øvrige transaksjoner mellom konsernselskapene er eliminert. I tillegg er identifiserte merverdier og Goodwill ved oppkjøp eliminert inn i regnskapet. Identifiserte merverdier ved oppkjøp tillegges de aktuelle eiendelene. Merverdier som ikke kan tillegges identifiserbare eiendeler klassifiseres som goodwill i konsernbalansen. Merverdier og Goodwill avskrives over forventet økonomisk levetid.

Selskapet har ikke endret regnskapsprinsipp fra 2020 til 2021.

Note 1 - Lønnskostnader etc.

	2021	2020
Lønn	5 327 625	6 515 530
Arbeidsgiveravgift	1 607 468	1 566 597
Pensjonskostnader	534 035	648 930
Andre ytelser	585 253	329 048
Sum	8 054 381	9 060 105

Foretaket har sysselsatt 6 årsverk i regnskapsåret.

To av selskapets ansatte jobber hos datterselskap Nordic Aquafarms Inc («NAF Inc») i USA og deres lønnsutgifter viderefaktureres dit. Beløp som er viderefakturert for 2021 utgjør kr. 4 382 791, mens beløp for 2020 er kr. 3 639 168. Viderefaktureringen er ført som kostnadsreduksjon i regnskapsåret.

Note 2 - Obligatorisk tjenestepensjon

Virksomheten er pliktig til å ha tjenestepensjonsordning etter lov om obligatorisk tjenestepensjon. Gjeldende pensjonsordning oppfylder kravene etter loven.

Note 3 - Ytelser til ledende personer

	Lønn	Pensjonsforpliktelse	Annen godtgjørelse
Ytelser til daglig leder	2 495 756	94 474	230 845

Mer om ytelser til daglig leder

Daglig leder Bernt Olav Røttingsnes har pr. 31.12.2021 opsjoner for kjøp av 200 000 aksjer til 30 NOK pr. aksje. Innløsningsperioden er 04.11.2023 til 04.12.2023. Som del av et avsluttet aksjesparingsprogram har daglig leder også opsjoner på kjøp av 7 218 aksjer til 0,2 NOK pr. aksje, med innløsningsperioder mellom 31.12.2021 og 31.12.2023.

Ledende person	Lønn	Pensjonsforpliktelse	Annen godtgjørelse
Styrets leder	275 000		
Styremedlem(tidligere)	50 000		
Total ytelse til andre ledende personer	325 000	0	0

Note 4 - Revisjonshonorar

	2021	2020
Revisjon	150 792	78 500
Andre tjenester	267 525	612 624
Sum godtgjørelse til revisor	418 317	691 124



Note 5 - Investering i Datterselskap

Foretaksnavn	Foretakssted	Eierandel	Bokført verdi	Egenkapital siste årsregnskap	Selskapets resultat for 2021
Fredrikstad Seafoods AS*	Fredrikstad	99,03%	148 736 767	195 475 632	(61 510 203)
Nordic Aquafarms Inc.(USA)**	Delaware	100%	250 419 205	13 937 659	(5 075 296)
Sashimi Royal A/S (DK)***	Hanstholm	100%	118 786 305	18 582 077	(23 132 155)
Maximus A/S (DK)***	Bedsted	100%	51 642 826	(3 663 340)	(8 104 221)
Nordic Aquafarms Technology Aps***	Lystrup	100%	65 578	1 817 188	453 450
Sum			569 650 681		

*Aksjene i Fredrikstad Seafoods AS nedskrevet med kr. 233 626 433 til virkelig verdi.

**Resultat og egenkapital pr.31.12.2021 og tallene er oppgitt i USD.

***Resultat og egenkapital pr.31.12.2021 og tallene er oppgitt i danske kroner.

Note 6 - Transaksjoner og mellomværende med selskap i samme konsern

Lån	2021	2020
Maximus A/S(DK) 1)	12 558 920	13 156 385
Sashimi Royal A/S(DK) 1)	21 579 801	22 663 104
Fredrikstad Seafoods AS		54 658 517
Sum	34 138 721	90 625 300

1) De ansvarlige lånene forrentes pt.3% og forfaller i sin helhet inkludert tillagte renter 31.12.2025. Rentene tilskrives kvartalvis.

Andre fordringer

Nordic Aquafarms Technology Aps*	2 179 454	7 416 294
Fredrikstad Seafoods AS*	35 059 774	1 245 667
Maximus A/S(DK)	1 852 682	1 240 391
Sashimi Royal A/S(DK)	4 144 753	3 047 402
Sum	43 236 663	12 949 754

* Lånet forrentes 3,5% fra 01.01.2021. Renten tillegges lånets hovedstol kvartalvis.

Kundefordringer

Sashimi Royal A/S(DK)	55 550	0
Maximus A/S(DK)	43 647	0
Fredrikstad Seafoods AS	0	1 785 340
Sum	99 197	1 785 340

Konserntjenester

Driftsinntekter, øvrige	364 406	
Viderefakturert, administrative tjenester	4 382 791	3 681 881
Sum	4 747 197	3 681 881
Kjøp av konserntjenester	6 464 600	7 048 213

Note 7 - Aksjekapital og aksjonærer

Aksjeklasse	Antall aksjer	Pålydende	Bokført verdi
Ordinære aksjer	31 410 212	0,20	6 282 042,40
Sum	31 410 212		6 282 042,40

Aksjeeier	Antall aksjer	Eierandel	Aksjeklasse
RASMUSSENGRUPPEN AS	11 129 311	35,43%	Ordinære aksjer
Familie Holding AS	5 342 738	17,01%	Ordinære aksjer
Brødr.Bøckmann AS	4 100 000	13,05%	Ordinære aksjer
Eker Group AS	2 131 979	6,79%	Ordinære aksjer
Toluma Invest AS	1 616 853	5,15%	Ordinære aksjer
Sundt AS	814 400	2,59%	Ordinære aksjer



Eker Crew Invest AS	806 168	2,57%	Ordinære aksjer
Kewa Invest AS	800 300	2,55%	Ordinære aksjer
H. Hansen Holding AS	800 000	2,55%	Ordinære aksjer
Olsen, Arne-Erik	767 679	2,44%	Ordinære aksjer
Caddie Invest AS	706 609	2,25%	Ordinære aksjer
Skips AS Tudor	636 599	2,03%	Ordinære aksjer
Livsstil Holding AS	283 172	0,90%	Ordinære aksjer
Zenon Ventur AS	210 569	0,67%	Ordinære aksjer
Havfonn AS	167 000	0,53%	Ordinære aksjer
Jakob Hatteland Holding AS	167 000	0,53%	Ordinære aksjer
Kolberg Motor AS	166 667	0,53%	Ordinære aksjer
Skattum Invest AS	165 000	0,53%	Ordinære aksjer
Eks AS	134 319	0,43%	Ordinære aksjer
Agenda Finans AS	106 136	0,34%	Ordinære aksjer
Stim AS	70 000	0,22%	Ordinære aksjer
Lie Holding AS	55 000	0,18%	Ordinære aksjer
BMH Invest AS	50 000	0,16%	Ordinære aksjer
Røren Invest AS	35 000	0,11%	Ordinære aksjer
Røttingsnes, Bernt Olav	29 657	0,09%	Ordinære aksjer
Andre aksjeeiere	118 056	0,38%	Ordinære aksjer
Totalt antall aksjer	31 410 212	100,00%	

Mer om aksjer og aksjeeiere

Aksjeinnehav/innflytelse ledende personer:

Petter Borg (styremedlem) har kontrollerende innflytelse over Caddie Invest AS

Haakon Aschehoug (styremedlem) eier 0,04% av selskapet

Daglig leder Bernt Olav Røttingsnes eier 0,09% av selskapet

Note 8 - Spesifikasjon av varige driftsmidler

	Personbil	Inventar	Kontormaskiner	Sum
Anskaffelseskost 01.01.2021	619 300	233 994	213 696	1 066 990
Tilgang i året				0
Avgang i året				0
Anskaffelseskost 31.12.2021	619 300	233 994	213 696	1 066 990
Akumulert avskrivninger	490 276	210 894	213 696	
Balanseført verdi pr. 31.12.2021	129 024	23 100	0	152 125
Årets avskrivninger	77 412	46 797	14 767	138 977
Økonomisk levetid	8 år	5 år	3-5 år	

Note 9 - Spesifikasjon av immaterielle eiendeler

	Webside/ lisenser	Disign utvikling	Patenter/ rettigheter	Sum
Anskaffelseskost 01.01.2021	1 222 171	16 941 128	2 133 833	20 297 132
Tilgang i året	232 089	8 644 600		8 876 689
Avgang i året				0
Anskaffelseskost 31.12.2021	1 454 260	25 585 728	2 133 833	29 173 821
Avskr., nedskr. og rev. nedskr 31.12	990 505		533 466	1 523 971
Balanseført verdi pr. 31.12.2021	463 755	25 585 728	1600 367	27 649 850
Årets avskrivninger	240 494	0	133 368	373 862
Økonomisk levetid	3-5 år		16 år	



Note 10 - Skatt

	2021	2020
Ordinært resultat før skattekostnad	(262 741 565)	(9 288 077)
+/- Permanente forskjeller	233 628 125	(1 856 101)
+/- Årets endring i midlertidige forskjeller	(2 602 933)	(2 521 381)
Årets skattegrunnlag	(31 716 373)	(13 665 559)
Skattekostnad i resultatregnskapet	0	0
Betalbar skatt i balansen	0	0

Note 11 - Midl. forskjeller - Utsatt skatt/skattefordel

Utsatt skatt/utsatt skattefordel i balansen avsettes på grunnlag av forskjeller mellom regnskapsmessige og skattemessige verdier i henhold til norsk regnskapsstandard for skatt. Midlertidige skatteøkende og skattereduserende forskjeller som kan utlignes er nettoført.

Midlertidige forskjeller knyttet til:	01.01.2021	31.12.2021	Endring
Anleggsmidler	1 930 535	4 533 468	(2 602 933)
Skattemessig fremførbart underskudd	(40 673 584)	(72 389 957)	31 716 373
Netto forskjeller	(38 743 048)	(67 856 489)	29 113 440
Skattereduserende forskjeller som ikke kan utlignes	38 743 048	67 856 489	(29 113 440)
Sum midlertidige forskjeller	0	0	0
Utsatt skattefordel 31.12.21. basert på 22%	0	0	0

Ut fra forsiktighetshensyn balanseføres ikke utsatt skattefordel på kr 14 928 427

Note 12 - Bankinnskudd

I posten for bankinnskudd inngår egen konto for bundne skattetrekksmidler med kr 411 857. Skyldig skattetrekk er kr 411 613. Kr.17 785 240 er bundet opp som sikkerhet for lån fra Spar Nord til selskapets datterselskap Sashimi Royal og Maximus.

Note 13 - Egenkapital

	Aksjekapital	Overkurs	Annen innsk. EK	Udekket tap	Sum
Egenkapital 01.01.2021	6 282 042	683 060 136	(63 041)	(36 846 059)	652 433 079
Reduksjon kapitalnedsettelse*	(1 963 677)			1 963 677	
Årets resultat				(262 741 565)	(262 741 565)
Egenkapital 31.12.2021	4 318 365	683 060 136	(63 041)	(297 623 947)	389 691 513

*vedtatt ikke registrert kapitalnedsettelse.

Note 14 - Salgsinntekt fordeling virksomhetsområde og geografi

Per virksomhetsområde	2021	2020
Tjenester og produkter	364 406	0
Sum	364 406	0

Geografisk fordeling	2020
Norge	190 666
Danmark	98 403
USA	75 337
Sum	364 406



Note 15 - Pantstillelser og garantier

Spesifikasjon	2021	2020
Gjeld til DNB Bank ASA 1)	95 735	149 916
Collector Bank AB 2)	9 151 936	
Sum	9 247 671	149 916

Balanseført verdi av eiendeler pantsatt for egen gjeld		
Personbil Tesla 1)	129 024	206 436
Aksjer Maximus A/S 2)	51 642 826	31 886 506
Sashimi Royal A/S 2)	118 786 305	68 397 790
Sum	170 558 155	100 490 732

DNB har 1. prioritet salgspant i selskapets bil, Tesla 2015 modell.

Innovasjon Norge har 1.prioritet pant i samtlige aksjer som selskapet eier i datterseskap Fredrikstad Seafoods AS til sikkerhet for et lån MNOK 20 til Fredrikstad Seafoods AS.

Collector Bank AB har 2.prioritet pant i samtlige aksjer som selskapet eier i datterseskap Fredrikstad Seafoods AS til sikkerhet for et lån og kassekreditt MNOK 125 til Fredrikstad Seafoods AS.

Collector Bank AB har pant i samtlige aksjer selskapet eier i Sashimi Royal A/S og Maximus A/S til sikkerhet for et valuta lån MDKK 7,5

Vækstfondene har pant i samtlige aksjer selskapet eier i Sashimi Royal A/S og Maximus A/S.

Selskapet har kausjonert for lån fra Innovasjon Norge til datterselskap Fredrikstad Seafoods AS, på MNOK 20.

Selskapet har kausjonert for lån fra Collector Bank til datterselskap Fredrikstad Seafoods AS, på MNOK125. Selskapet har kausjonert for lån fra Vækstfondene til datterselskapene, Sashimi Royal A/S, og Maximus A/S, på MDKK 2,5 for hvert selskap.

Konvertible lån (ref. note 15) er sikret i selskapets aksjer i Fredrikstad Seafoods AS, Sashimi Royal A/S og Maximus A/S samt anleggsmidlene i Fredrikstad Seafoods AS med prioritet etter eksterne långivere

Note 16 - Konvertible lån

Selskapet inngikk i desember 2020 en avtale om konvertible lån med følgende aksjonærer: RASMUSSENGRUPPEN AS (MNOK 200), Skattum Invest AS (MNOK 5) og Jakob Hatteland Holding AS (MNOK 5). I september 2021 ble lånene fra RASMUSSENGRUPPEN AS og Jakob Hatteland Holding AS utvidet med henholdsvis MNOK 70 og MNOK 5 og løpetiden utvidet fra 21.12.2022 til 30.06.2023. Total hovedstol pr. 31.12.2021 er dermed MNOK 285. Renten på lånene er 7% p.a som tillegges hovedstol kvartalsvis. Lånene kan konverteres til egenkapital i forbindelse med emisjoner til emisjonskurs fratrukket 20% rabatt. Som sikkerhet for lånene er det stilt pant med prioritet etter selskapets øvrige långiver (Collector Bank AB), i eiendeler og aksjer i Fredrikstad Seafoods AS og i aksjene i Sashimi Royal A/S og Maximus A/S. Årets renteutgifter utgjør NOK 16 424 925.

Note 17 - Hendelser etter balansedagen

Selskapet har i ekstraordinær generalforsamling i desember 2021 besluttet fisjon. Selskapets datterselskaper Fredrikstad Seafoods AS, Sashimi Royal A/S og Maximus A/S flyttes ut i et separat selskap, Nordic Aquafarms Europe AS med tilsvarende eierstruktur som Nordic Aquafarms Group AS ved fisjonstidspunktet. Fisjonen gjennomføres til regnskapsmessig og skattemessig kontinuitet. Fisjonen gjennomføres ikke før i 2022 og har således ingen påvirkning på regnskapene for 2021