



ÅRSREGNSKAPET FOR REGNSKAPSÅRET 2024 - GENERELL INFORMASJON

Enheten

Organisasjonsnummer: 983 834 949
Organisasjonsform: Aksjeselskap
Foretaksnavn: SKREDE INVEST AS
Forretningsadresse: Bøgata 51
3800 BØ I TELEMARK

Regnskapsår

Årsregnskapets periode: 01.01.2024 - 31.12.2024

Konsern

Morselskap i konsern: Nei

Regnskapsregler

Regler for små foretak benyttet: Ja
Benyttet ved utarbeidelsen av årsregnskapet til selskapet: Regnskapslovens alminnelige regler

Årsregnskapet fastsatt av kompetent organ

Bekreftet av representant for selskapet: Knut Gustav Skrede
Dato for fastsettelse av årsregnskapet: 18.03.2025

Grunnlag for avgivelse

År 2024: Årsregnskapet er elektronisk innlevert
År 2023: Tall er hentet fra elektronisk innlevert årsregnskap fra 2024

Det er ikke krav til at årsregnskapet m.v. som sendes til Regnskapsregisteret er undertegnet. Kontrollen på at dette er utført ligger hos revisor/enhetens øverste organ. Sikkerheten ivaretas ved at innsender har rolle/rettighet for innsending av årsregnskapet via Altinn, og ved at det bekreftes at årsregnskapet er fastsatt av kompetent organ.

Brønnøysundregistrene, 08.04.2025



Resultatregnskap

| Beløp i: NOK | Note | 2024 | 2023 |
|---|------|------------------|------------------|
| RESULTATREGNSKAP | | | |
| Inntekter | | | |
| Annen driftsinntekt | | 1 183 546 | 1 160 726 |
| Sum inntekter | | 1 183 546 | 1 160 726 |
| Kostnader | | | |
| Avskrivning på varige driftsmidler | 1 | 127 800 | 135 700 |
| Annen driftskostnad | 2 | 435 235 | 366 596 |
| Sum kostnader | | 563 035 | 502 296 |
| Driftsresultat | | 620 511 | 658 430 |
| Finansinntekter og finanskostnader | | | |
| Annen renteinntekt | | 2 694 | 3 226 |
| Annen finansinntekt | | 193 583 | 199 671 |
| Sum finansinntekter | | 196 277 | 202 897 |
| Nedskrivning av finansielle eiendeler | | 33 394 | -34 359 |
| Annen rentekostnad | | 36 087 | 49 280 |
| Annen finanskostnad | | 3 238 | 0 |
| Sum finanskostnader | | 72 719 | 14 922 |
| Netto finans | | 123 558 | 187 975 |
| Resultat før skattekostnad | | 744 069 | 846 405 |
| Skattekostnad | 3, 4 | 129 441 | 135 068 |
| Årsresultat | | 614 628 | 711 337 |
| Overføringer og disponeringer | | | |
| Annen egenkapital | 5 | 614 628 | 711 337 |
| Sum overføringer og disponeringer | | 614 628 | 711 337 |



Balanse

| Beløp i: NOK | Note | 2024 | 2023 |
|--|------|------------------|------------------|
| BALANSE - EIENDELER | | | |
| Anleggsmidler | | | |
| Immaterielle eiendeler | | | |
| Sum immaterielle eiendeler | | 0 | 0 |
| Varige driftsmidler | | | |
| Tomter, bygninger og annen fast eiendom | 1 | 4 652 400 | 4 780 200 |
| Sum varige driftsmidler | | 4 652 400 | 4 780 200 |
| Finansielle anleggsmidler | | | |
| Sum finansielle anleggsmidler | | 0 | 0 |
| Sum anleggsmidler | | 4 652 400 | 4 780 200 |
| Omløpsmidler | | | |
| Varer | | | |
| Fordringer | | | |
| Kundefordringer | | 7 188 | 0 |
| Andre kortsiktige fordringer | | 18 150 | 14 511 |
| Sum fordringer | | 25 338 | 14 511 |
| Investeringer | | | |
| Markedsbaserte aksjer | | 1 631 181 | 1 012 744 |
| Andre finansielle instrumenter | | 133 797 | 133 797 |
| Sum investeringer | | 1 764 978 | 1 146 541 |
| Bankinnskudd, kontanter og lignende | | | |
| Bankinnskudd, kontanter og lignende | | 69 800 | 171 335 |
| Sum bankinnskudd, kontanter og lignende | | 69 800 | 171 335 |
| Sum omløpsmidler | | 1 860 117 | 1 332 388 |
| SUM EIENDELER | | 6 512 517 | 6 112 588 |



Balanse

| Beløp i: NOK | Note | 2024 | 2023 |
|--|------|------------------|------------------|
| BALANSE - EGENKAPITAL OG GJELD | | | |
| Egenkapital | | | |
| Innskutt egenkapital | | | |
| Aksjekapital | 5, 6 | 100 000 | 100 000 |
| Sum innskutt egenkapital | | 100 000 | 100 000 |
| Opptjent egenkapital | | | |
| Annen egenkapital | 5 | 5 582 948 | 4 968 320 |
| Sum opptjent egenkapital | | 5 582 948 | 4 968 320 |
| Sum egenkapital | | 5 682 948 | 5 068 320 |
| Gjeld | | | |
| Langsiktig gjeld | | | |
| Utsatt skatt | 3, 4 | 193 957 | 192 291 |
| Sum avsetninger for forpliktelser | | 193 957 | 192 291 |
| Annen langsiktig gjeld | | | |
| Gjeld til kredittinstitusjoner | | 324 563 | 602 293 |
| Sum annen langsiktig gjeld | | 324 563 | 602 293 |
| Sum langsiktig gjeld | | 518 520 | 794 584 |
| Kortsiktig gjeld | | | |
| Leverandørgjeld | | 16 757 | 25 336 |
| Betalbar skatt | 3 | 127 775 | 163 829 |
| Annen kortsiktig gjeld | | 166 516 | 60 518 |
| Sum kortsiktig gjeld | | 311 048 | 249 683 |
| Sum gjeld | | 829 569 | 1 044 267 |
| SUM EGENKAPITAL OG GJELD | | 6 512 517 | 6 112 588 |



Brønnøysundregistrene

ÅRSREGNSKAP FOR REGNSKAPSÅRET 2024 - GENERELL INFORMASJON

Journalnummer: 2025 366294

Enheten

Organisasjonsnummer: 983 834 949
Organisasjonsform: Aksjeselskap
Foretaksnavn: SKREDE INVEST AS
Forretningsadresse: Bøgata 51
3800 BØ I TELEMARK

Regnskapsår

Årsregnskapets periode: 01.01.2024 - 31.12.2024

Konsern

Morselskap i konsern: Nei

Regnskapsregler

Regler for små foretak benyttet: Ja
Benyttet ved utarbeidelsen av årsregnskapet til selskapet: Regnskapslovens alminnelige regler

Årsregnskapet fastsatt av kompetent organ

Bekreftet av representant for selskapet: Knut Gustav Skrede
Dato for fastsettelse av årsregnskapet: 18.03.2025

Revisjon

Selskapet har besluttet at årsregnskapet ikke skal revideres: Ja
Årsregnskapet er utarbeidet av ekstern autorisert regnskapsfører: Ja
Ekstern autorisert regnskapsfører har i løpet av regnskapsåret bistått ved den løpende regnskapsføringen eller utført andre tjenester for selskapet enn å utarbeide årsregnskapet: Ja

Grunnlag for avgivelse

År 2024: Årsregnskap er elektronisk innlevert.
År 2023: Tall er hentet fra elektronisk innlevert årsregnskap fra 2024.

Det er ikke krav til at årsregnskapet m.v. som sendes til Regnskapsregisteret er undertegnet. Kontrollen på at dette er utført ligger hos revisor/enhetens øverste organ. Sikkerheten ivaretas ved at innsender har rolle/rettighet for innsending av årsregnskapet via Altinn, og ved at det bekreftes at årsregnskapet er fastsatt av kompetent organ.

Brønnøysundregistrene, 07.04.2025

Brønnøysundregistrene
Postadresse: Postboks 900, 8910 Brønnøysund
Telefon: 75 00 75 00
E-post: firmapost@brreg.no Internett: www.brreg.no
Organisasjonsnummer: 974 760 673



Organisasjonsnr: 983 834 949
SKREDE INVEST AS

RESULTATREGNSKAP

| Beløp i: NOK | Note | 2024 | 2023 |
|---|------|------------------|------------------|
| RESULTATREGNSKAP | | | |
| Inntekter | | | |
| Annen driftsinntekt | | 1 183 546 | 1 160 726 |
| Sum inntekter | | 1 183 546 | 1 160 726 |
| Kostnader | | | |
| Avskrivning på varige driftsmidler | 1 | 127 800 | 135 700 |
| Annen driftskostnad | 2 | 435 235 | 366 596 |
| Sum kostnader | | 563 035 | 502 296 |
| Driftsresultat | | 620 511 | 658 430 |
| Finansinntekter og finanskostnader | | | |
| Annen renteinntekt | | 2 694 | 3 226 |
| Annen finansinntekt | | 193 583 | 199 671 |
| Sum finansinntekter | | 196 277 | 202 897 |
| Nedskrivning av finansielle eiendeler | | 33 394 | -34 359 |
| Annen rentekostnad | | 36 087 | 49 280 |
| Annen finanskostnad | | 3 238 | 0 |
| Sum finanskostnader | | 72 719 | 14 922 |
| Netto finans | | 123 558 | 187 975 |
| Resultat før skattekostnad | | 744 069 | 846 405 |
| Skattekostnad | 3, 4 | 129 441 | 135 068 |
| Årsresultat | | 614 628 | 711 337 |
| Overføringer og disponeringer | | | |
| Annen egenkapital | 5 | 614 628 | 711 337 |
| Sum overføringer og disponeringer | | 614 628 | 711 337 |



Organisasjonsnr: 983 834 949
SKREDE INVEST AS

BALANSE

| Beløp i: NOK | Note | 2024 | 2023 |
|--|------|------------------|------------------|
| BALANSE - EIENDELER | | | |
| Anleggsmidler | | | |
| Immaterielle eiendeler | | | |
| Sum immaterielle eiendeler | | 0 | 0 |
| Varige driftsmidler | | | |
| Tomter, bygninger og annen fast eiendom | 1 | 4 652 400 | 4 780 200 |
| Sum varige driftsmidler | | 4 652 400 | 4 780 200 |
| Finansielle anleggsmidler | | | |
| Sum finansielle anleggsmidler | | 0 | 0 |
| Sum anleggsmidler | | 4 652 400 | 4 780 200 |
| Omløpsmidler | | | |
| Varer | | | |
| Fordringer | | | |
| Kundefordringer | | 7 188 | 0 |
| Andre kortsiktige fordringer | | 18 150 | 14 511 |
| Sum fordringer | | 25 338 | 14 511 |
| Investeringer | | | |
| Markedsbaserte aksjer | | 1 631 181 | 1 012 744 |
| Andre finansielle instrumenter | | 133 797 | 133 797 |
| Sum investeringer | | 1 764 978 | 1 146 541 |
| Bankinnskudd, kontanter og lignende | | | |
| Bankinnskudd, kontanter og lignende | | 69 800 | 171 335 |
| Sum bankinnskudd, kontanter og lignende | | 69 800 | 171 335 |
| Sum omløpsmidler | | 1 860 117 | 1 332 388 |
| SUM EIENDELER | | 6 512 517 | 6 112 588 |
| BALANSE - EGENKAPITAL OG GJELD | | | |
| Egenkapital | | | |
| Innskutt egenkapital | | | |
| Aksjekapital | 5, 6 | 100 000 | 100 000 |



| | | | |
|--|------|------------------|------------------|
| Sum innskutt egenkapital | | 100 000 | 100 000 |
| Opptjent egenkapital | | | |
| Annen egenkapital | 5 | 5 582 948 | 4 968 320 |
| Sum opptjent egenkapital | | 5 582 948 | 4 968 320 |
| Sum egenkapital | | 5 682 948 | 5 068 320 |
| Gjeld | | | |
| Langsiktig gjeld | | | |
| Utsatt skatt | 3, 4 | 193 957 | 192 291 |
| Sum avsetninger for forpliktelses | | 193 957 | 192 291 |
| Annen langsiktig gjeld | | | |
| Gjeld til kredittinstitusjoner | | 324 563 | 602 293 |
| Sum annen langsiktig gjeld | | 324 563 | 602 293 |
| Sum langsiktig gjeld | | 518 520 | 794 584 |
| Kortsiktig gjeld | | | |
| Leverandørgjeld | | 16 757 | 25 336 |
| Betalbar skatt | 3 | 127 775 | 163 829 |
| Annen kortsiktig gjeld | | 166 516 | 60 518 |
| Sum kortsiktig gjeld | | 311 048 | 249 683 |
| Sum gjeld | | 829 569 | 1 044 267 |
| SUM EGENKAPITAL OG GJELD | | 6 512 517 | 6 112 588 |



Organisasjonsnr: 983 834 949
SKREDE INVEST AS

NOTEOPPLYSNINGER - SELSKAP - alle poster oppgitt i hele tall

Note

Regnskapsprinsipper

Årsregnskapet er satt opp i samsvar med regnskapsloven og god regnskapsskikk for små foretak. Selskapets virksomhet Selskapet driver med utleie og drift av fast eiendom i Bøgata i Midd-Telemark Kommune, samt investeringer. Salgsinntekter Inntektsføring ved salg av varer skjer på leveringstidspunktet. Tjenester inntektsføres etter hvert som de leveres. Klassifisering og vurdering av balanseposter Anleggsmidler er eiendeler bestemt til varig eie eller bruk. Eiendeler som er knyttet til varekretsløpet er klassifisert som omløpsmidler. Fordringer klassifiseres som omløpsmidler hvis de forfaller til betaling innen ett år etter transaksjonsdagen. Tilsvarende klassifiseres gjeld som kortsiktig hvis gjelden forfaller til betaling innen ett år. Langsiktig gjeld er gjeld som forfaller senere enn ett år etter transaksjonsdagen. Første års avdrag på langsiktige fordringer og langsiktig gjeld klassifiseres likevel ikke som omløpsmiddel og kortsiktig gjeld. Omløpsmidler vurderes til laveste av anskaffelseskost og virkelig verdi. Kortsiktig gjeld balanseføres til nominelt beløp på etableringstidspunktet. Anleggsmidler vurderes til anskaffelseskost. Varige anleggsmidler avskrives etter en fornuftig avskrivningsplan. Anleggsmidlene nedskrives til virkelig verdi ved verdifall som ikke forventes å være forbigående. Langsiktig gjeld med unntak av andre avsetninger balanseføres til nominelt beløp på etableringstidspunktet. Fordringer Kundefordringer og andre fordringer er oppført i balansen til pålydende etter fradrag for avsetning til forventet tap. Avsetning til tap gjøres på grunnlag av individuelle vurderinger av de enkelte fordringene. Varige driftsmidler Varige driftsmidler balanseføres og avskrives over driftsmidlenes levetid dersom de har antatt levetid over 3 år og har en kostpris som overstiger kr 30 000. Direkte vedlikehold av driftsmidler kostnadsføres løpende under driftskostnader, mens påkostninger eller forbedringer tillegges driftsmidlets kostpris og avskrives i takt med driftsmidlet. Aksjer: FIFO-metoden for tilordning av anskaffelseskost for ombyttbare finansielle eiendeler, laveste verdis prinsipp for markedsbaserte finansielle omløpsmidler. Leieavtaler er ikke balanseført. Skatt Skattekostnaden i resultatregnskapet omfatter både periodens betalbare skatt og endring i utsatt skatt. Utsatt skatt er beregnet med 22% på grunnlag av de midlertidige forskjeller som eksisterer mellom regnskapsmessige og skattemessige verdier, samt skattemessig underskudd til fremføring ved utgangen av regnskapsåret. Skatteøkende og skattereduserende midlertidige forskjeller som reverserer eller kan reversere i samme periode er fastsatt og skattevirkningen er beregnet på nettogrunlaget.

Note

2

Antall årsverk i regnskapsåret

0.00

Sum

Beløp

Note



1

Varige driftsmidler og immaterielle eiendeler

| | | |
|---------------------------------|----------------------------|----------------------------|
| <u>Anskaffelseskost 01.01.</u> | <u>Varige driftsmidler</u> | <u>Immaterielle eiend.</u> |
| | 7391354.00 | 0.00 |
| <u>Anskaffelseskost 31.12.</u> | <u>Varige driftsmidler</u> | <u>Immaterielle eiend.</u> |
| | 7391354.00 | 0.00 |
| <u>Samlede av-/nedskrivn.</u> | <u>Varige driftsmidler</u> | <u>Immaterielle eiend.</u> |
| | 2738954.00 | 0.00 |
| <u>Balanseført verdi 31.12.</u> | <u>Varige driftsmidler</u> | <u>Immaterielle eiend.</u> |
| | 4652400.00 | 0.00 |
| <u>Årets av-/nedskrivn.</u> | <u>Varige driftsmidler</u> | <u>Immaterielle eiend.</u> |
| | 127800.00 | 0.00 |

Anskaffelseskost - balanseførte lånekostnader, egentilvirkede anleggsmidler

Goodwill spesifisert for hvert enkelt virksomhetskjøp

Avskrivningsplan for goodwill som er lenger enn fem år - begrunnelse

Mer om varige driftsmidler/immaterielle eiendeler

Konsernregnskap

Morselskapet sitt navn

Forretningskontor for morselskapet

Begrunnelse for at datterselskap er utelatt fra konsolideringen

| | | | |
|---|---------------|------------------|-------------------------|
| <u>Samlet beløp - tilknyttet selskap</u> | <u>Årets</u> | <u>Fjorårets</u> | |
| | | | |
| <u>Samlet beløp - foretak i samme konsern</u> | <u>Årets</u> | <u>Fjorårets</u> | |
| | | | |
| <u>Samlet beløp - foretak i samme konsern</u> | <u>Årets</u> | <u>Fjorårets</u> | |
| | | | |
| <u>Samlet beløp - felles kontrollert virksomhet</u> | <u>Årets</u> | <u>Fjorårets</u> | |
| | | | |
| <u>Pantstillelse</u> | | <u>Beløp</u> | |
| | | | |
| <u>Beholdning av egne aksjer</u> | <u>Antall</u> | <u>Pålydende</u> | <u>Andel av aksjek.</u> |
| | | | |



Årsoppgjør for

SKREDE INVEST AS

983834949

01.01.2024 - 31.12.2024

| Innhold | Side |
|----------------------|------|
| Resultatregnskap | 2 |
| Eiendeler | 3 |
| Egenkapital og gjeld | 4 |
| Noter | 5 |



SKREDE INVEST AS
983 834 949

Resultatregnskap

Driftsinntekter

Annen driftsinntekt

Sum driftsinntekter

Driftskostnader

Avskrivning på varige driftsmidler

Annen driftskostnad

Sum driftskostnader

Driftsresultat

Finansinntekter

Annen renteinntekt

Annen finansinntekt

Sum finansinntekter

Finanskostnader

Nedskrivning av finansielle eiendeler

Annen rentekostnad

Annen finanskostnad

Sum finanskostnader

Netto finans

Resultat før skattekostnad

Skattekostnad

Årsresultat

Overføringer

Annen egenkapital

Sum overføringer

Note

2024

1 183 546

1 183 546

127 800

435 235

563 035

620 511

2 694

193 583

196 277

33 394

36 087

3 238

72 719

123 558

744 069

129 441

614 628

614 628

614 628

1 160 726

1 160 726

135 700

366 596

502 296

658 430

3 226

199 671

202 897

-34 359

49 280

0

14 922

187 975

846 405


135 068


711 337


711 337

711 337

 BankID Signing
Kristin Skrede
2025-03-21

 BankID Signing
Knut Gustav Skrede
2025-03-30


 BankID Signing
Knut Halvor Skrede
2025-03-30

 BankID Signing
Ingrid Li Skrede
2025-03-30



SKREDE INVEST AS
983 834 949

 BankID Signing
Kristin Skrede
2025-03-21

 BankID Signing
Knut Gustav Skrede
2025-03-30

 BankID Signing
Knut Halvor Skrede
2025-03-30

 BankID Signing
Ingrid Li Skrede
2025-03-30

Balanse

EIENDELER

Anleggsmidler

Varige driftsmidler

Tomter, bygninger og annen fast eiendom

Sum varige driftsmidler

Sum anleggsmidler

Omløpsmidler

Fordringer

Kundefordringer

Andre kortsiktige fordringer

Sum fordringer

Investeringer

Markedsbaserte aksjer

Andre finansielle instrumenter

Sum investeringer

Bankinnskudd, kontanter og lignende

Bankinnskudd, kontanter og lignende

Sum bankinnskudd, kontanter og lignende

Sum omløpsmidler

SUM EIENDELER

Note

31.12.2024

1

4 652 400

4 652 400

4 652 400

7 188

18 150

25 338

1 631 181

133 797

1 764 978

69 800

69 800

1 860 117

6 512 517

4 780 200

4 780 200

4 780 200

0

14 511

14 511

1 012 744

133 797

1 146 541

171 335

171 335

1 332 388

6 112 588



SKREDE INVEST AS
983 834 949



Balanse

EGENKAPITAL OG GJELD

Egenkapital

Innskutt egenkapital

Aksjekapital

Note 5, 6

100 000

100 000

Sum innskutt egenkapital

100 000

100 000

Opptjent egenkapital

Annen egenkapital

Note 5

5 582 948

4 968 320

Sum opptjent egenkapital

5 582 948

4 968 320

Sum egenkapital

5 682 948

5 068 320

Gjeld

Avsetning og forpliktelser

Utsatt skatt

Note 3, 4

193 957

192 291

Sum avsetning for forpliktelser

193 957

192 291

Annen langsiktig gjeld

Gjeld til kredittinstitusjoner

324 563

602 293

Sum annen langsiktig gjeld

324 563

602 293

Kortsiktig gjeld

Leverandørgjeld

16 757

25 336

Betalbar skatt

Note 3

127 775

163 829

Annen kortsiktig gjeld

166 516

60 518

Sum kortsiktig gjeld

311 048

249 683

Sum gjeld

829 569

1 044 267

SUM EGENKAPITAL OG GJELD

6 512 517

6 112 588

BØ I TELEMARK, 18.03.2025

Knut Gustav Skrede
styrets leder / daglig leder

Kristin Skrede
styremedlem

Ingrid Li Skrede
styremedlem

Knut Halvor Skrede
styremedlem



SKREDE INVEST AS
983 834 949



Noter

Regnskapsprinsipper

Årsregnskapet er satt opp i samsvar med regnskapsloven og god regnskapsskikk for små foretak.

Selskapets virksomhet

Selskapet driver med utleie og drift av fast eiendom i Bøgata i Midt-Telemark Kommune, samt investeringer.

Salgsinntekter

Inntektsføring ved salg av varer skjer på leveringstidspunktet. Tjenester inntektsføres etter hvert som de leveres.

Klassifisering og vurdering av balanseposter

Anleggsmidler er eiendeler bestemt til varig eie eller bruk. Eiendeler som er knyttet til varekretsløpet er klassifisert som omløpsmidler. Fordringer klassifiseres som omløpsmidler hvis de forfaller til betaling innen ett år etter transaksjonsdagen. Tilsvarende klassifiseres gjeld som kortsiktig hvis gjelden forfaller til betaling innen ett år. Langsiktig gjeld er gjeld som forfaller senere enn ett år etter transaksjonsdagen. Første års avdrag på langsiktige fordringer og langsiktig gjeld klassifiseres likevel ikke som omløpsmiddel og kortsiktig gjeld.

Omløpsmidler vurderes til laveste av anskaffelseskost og virkelig verdi. Kortsiktig gjeld balanseføres til nominelt beløp på etableringstidspunktet. Anleggsmidler vurderes til anskaffelseskost. Varige anleggsmidler avskrives etter en fornuftig avskrivningsplan. Anleggsmidlene nedskrives til virkelig verdi ved verdifall som ikke forventes å være forbigående. Langsiktig gjeld med unntak av andre avsetninger balanseføres til nominelt beløp på etableringstidspunktet.

Fordringer

Kundefordringer og andre fordringer er oppført i balansen til pålydende etter fradrag for avsetning til forventet tap. Avsetning til tap gjøres på grunnlag av individuelle vurderinger av de enkelte fordringene.

Varige driftsmidler

Varige driftsmidler balanseføres og avskrives over driftsmidlenes levetid dersom de har antatt levetid over 3 år og har en kostpris som overstiger kr 30 000. Direkte vedlikehold av driftsmidler kostnadsføres løpende under driftskostnader, mens påkostninger eller forbedringer tillegges driftsmidlets kostpris og avskrives i takt med driftsmidlet.

Aksjer:

FIFO-metoden for tilordning av anskaffelseskost for ombyttbare finansielle eiendeler, laveste verdis prinsipp for markedsbaserte finansielle omløpsmidler. Leieavtaler er ikke balanseført.

Skatt

Skattekostnaden i resultatregnskapet omfatter både periodens betalbare skatt og endring i utsatt skatt. Utsatt skatt er beregnet med 22% på grunnlag av de midlertidige forskjeller som eksisterer mellom regnskapsmessige og skattemessige verdier, samt skattemessig underskudd til fremføring ved utgangen av regnskapsåret. Skatteøkende og skattereduserende midlertidige forskjeller som reverserer eller kan reversere i samme periode er fastsatt og skattevirkningen er beregnet på nettogrunnlaget.



SKREDE INVEST AS
983 834 949



Note 1 - Varige driftsmidler og immaterielle eiendeler

| | |
|--|------------------|
| Anskaffelseskost 01.01. | 7 391 354 |
| Tilgang i året | 0 |
| Avgang i året | 0 |
| Anskaffelseskost 31.12. | 7 391 354 |
| Samlede avskrivninger, nedskrivninger og reverseringer av nedskrivninger | -2 738 954 |
| Balanseført verdi per 31.12. | 4 652 400 |
| Avskrivninger, nedskrivninger og reverseringer av nedskrivninger i regnskapsåret | 127 800 |

Note 2 - Antall årsverk

Selskapet har ikke hatt ansatte i løpet av regnskapsåret.

Note 3 - Spesifisering av skatt

| Skattekostnad | 2024 | 2023 |
|--|----------------|----------------|
| Betalbar skatt på alminnelig inntekt | 127 775 | 163 829 |
| +/- Endringer i utsatt skatt/utsatt skattefordel | 1 666 | -28 761 |
| Skattekostnad | 129 441 | 135 068 |
| Skattepliktig inntekt | | |
| Resultat før skatt | 744 069 | 846 405 |
| Permanente forskjeller | -155 698 | -232 455 |
| +/- Endring i midlertidige forskjeller | -7 574 | 130 729 |
| Skattepliktig inntekt | 580 797 | 744 679 |
| Betalbar skatt i balansen | | |
| Betalbar skatt på årets resultat | 127 775 | 163 829 |
| Betalbar skatt i balansen | 127 775 | 163 829 |

Note 4 - Midlertidige forskjeller - utsatt skatt/skattefordel

Utsatt skatt/utsatt skattefordel i balansen avsettes på grunnlag av forskjeller mellom regnskapsmessige og skattemessige verdier i henhold til norsk regnskapsstandard for skatt.

Midlertidige skatteøkende og skattereduserende forskjeller som kan utlignes er nettoført.

| Midlertidige forskjeller knyttet til: | 01.01.2024 | 31.12.2024 | Endring |
|---|----------------|----------------|---------------|
| Anleggsmidler | 727 903 | 736 007 | -8 103 |
| Omløpsmidler | -84 000 | -38 500 | -45 500 |
| Gevinst- og tapskonto | 230 146 | 184 116 | 46 029 |
| Netto forskjeller | 874 049 | 881 623 | -7 574 |
| Sum midlertidige forskjeller som påvirker betalbar skatt | 874 049 | 881 623 | -7 574 |
| Utsatt skatt 31.12.2024 basert på 22 % | 192 291 | 193 957 | -1 666 |



SKREDE INVEST AS
983 834 949

Note 5 - Egenkapital

| | Aksjekapital | Opptjent egenkapital | |
|-------------------------------|----------------|----------------------|------------------|
| Egenkapital 31.12.2023 | 100 000 | 4 968 320 | 5 068 320 |
| Årsresultat | 0 | 614 628 | 614 628 |
| Egenkapital 31.12.2024 | 100 000 | 5 582 948 | 5 682 948 |

 BankID Signing
Kristin Skrede
2025-03-21

 BankID Signing
Knut Gustav Skrede
2025-03-30

 BankID Signing
Knut Halvor Skrede
2025-03-30

 BankID Signing
Ingrid Li Skrede
2025-03-30

Note 6 - Aksjekapital

| Aksjeklasse | Antall aksjer | Aksjenes pålydende | Bokført verdi |
|-------------|---------------|--------------------|---------------|
| Ordinære | 2 000 | 50 | 100 000 |

| Aksjonærer | Antall aksjer | Eierandel % | Aksjeklasse |
|-----------------------------|---------------|-------------|-------------|
| KNUT GUSTAV SKREDE | 1 250 | 62,50 | Ordinære |
| KNUT HALVOR SKREDE | 250 | 12,50 | Ordinære |
| KRISTIN SKREDE | 250 | 12,50 | Ordinære |
| INGRID LI SKREDE | 250 | 12,50 | Ordinære |
| Totalt antall aksjer | 2 000 | 100 | |