



ÅRSREGNSKAPET FOR REGNSKAPSÅRET 2021 - GENERELL INFORMASJON

Enheten

Organisasjonsnummer: 982 739 314
Organisasjonsform: Aksjeselskap
Foretaksnavn: SPORTMANN AS
Forretningsadresse: Rosenborgveien 8
1630 GAMLE FREDRIKSTAD

Regnskapsår

Årsregnskapets periode: 01.01.2021 - 31.12.2021

Konsern

Morselskap i konsern: Ja
Konsernregnskap lagt ved: Nei

Regnskapsregler

Regler for små foretak benyttet: Nei
Benyttet ved utarbeidelsen av årsregnskapet til selskapet: Regnskapslovens alminnelige regler

Årsregnskapet fastsatt av kompetent organ

Bekreftet av representant for selskapet: Pål Johannessen
Dato for fastsettelse av årsregnskapet: 20.04.2022

Grunnlag for avgivelse

År 2021: Årsregnskapet er elektronisk innlevert
År 2020: Tall er hentet fra elektronisk innlevert årsregnskap fra 2021

Det er ikke krav til at årsregnskapet m.v. som sendes til Regnskapsregisteret er undertegnet. Kontrollen på at dette er utført ligger hos revisor/enhetens øverste organ. Sikkerheten ivaretas ved at innsender har rolle/rettighet for innsending av årsregnskapet via Altinn, og ved at det bekreftes at årsregnskapet er fastsatt av kompetent organ.

Brønnøysundregistrene, 05.04.2023



Resultatregnskap

Beløp i: NOK	Note	2021	2020
RESULTATREGNSKAP			
Inntekter			
Salgsinntekt	1	149 717 888	149 971 483
Annen driftsinntekt		8 460 748	8 352 998
Sum inntekter		158 178 636	158 324 481
Kostnader			
Varekostnad		88 376 742	90 496 537
Lønnskostnad	2	22 368 867	19 231 556
Avskrivning av driftsmidler og immaterielle eiendeler	3	1 505 607	980 000
Annen driftskostnad	2, 6	40 420 392	44 364 018
Sum kostnader		152 671 608	155 072 111
Driftsresultat		5 507 029	3 252 370
Finansinntekter og finanskostnader			
Annen renteinntekt		1	405
Annen finansinntekt	13	4 735 611	5 355 300
Sum finansinntekter		4 735 612	5 355 705
Annen rentekostnad		1 286 996	1 434 851
Annen finanskostnad	13	66 549	281 163
Sum finanskostnader		1 353 545	1 716 014
Netto finans		3 382 067	3 639 692
Ordinært resultat før skattekostnad		8 889 095	6 892 062
Skattekostnad på ordinært resultat	12	1 976 426	1 542 640
Ordinært resultat etter skattekostnad		6 912 669	5 349 422
Årsresultat		6 912 669	5 349 422
Årsresultat etter minoritetsinteresser		6 912 669	5 349 422
Totalresultat		6 912 669	5 349 422



Resultatregnskap

Beløp i: NOK	Note	2021	2020
Overføringer og disponeringer			
Ordinært utbytte		1 878 342	8 051 235
Konsernbidrag		611 607	1 170 000
Avsatt til annen egenkapital		4 422 720	
Overført fra annen egenkapital			-3 871 813
Sum overføringer og disponeringer	9	6 912 669	5 349 422



Balanse

Beløp i: NOK	Note	2021	2020
BALANSE - EIENDELER			
Anleggsmidler			
Immaterielle eiendeler			
Utsatt skattefordel	12	533 956	437 241
Sum immaterielle eiendeler		533 956	437 241
Varige driftsmidler			
Driftsløsøre, inventar o.a. utstyr	3	2 116 607	2 428 325
Sum varige driftsmidler		2 116 607	2 428 325
Finansielle anleggsmidler			
Investering i datterselskap	4, 11	83 230	83 230
Andre langsiktige fordringer		217 718	238 666
Sum finansielle anleggsmidler		300 948	321 896
Sum anleggsmidler		2 951 511	3 187 462
Omløpsmidler			
Varer			
Lager av varer og annen beholdning	5, 10	17 818 520	17 882 363
Sum varer		17 818 520	17 882 363
Fordringer			
Kundefordringer	6, 10	38 623 770	34 614 070
Andre kortsiktige fordringer		760 184	591 270
Sum fordringer		39 383 954	35 205 341
Bankinnskudd, kontanter og lignende			
Bankinnskudd, kontanter o.l.	7	2 130 816	2 225 826
Sum bankinnskudd, kontanter og lignende		2 130 816	2 225 826
Sum omløpsmidler		59 333 290	55 313 530
SUM EIENDELER		62 284 800	58 500 992



Balanse

Beløp i: NOK	Note	2021	2020
BALANSE - EGENKAPITAL OG GJELD			
Egenkapital			
Innskutt egenkapital			
Aksjekapital	8	8 100 800	8 100 800
Beholdning av egne aksjer	8		
Overkurs		228 488	228 488
Annen innskutt egenkapital		2 996 944	2 996 944
Sum innskutt egenkapital		11 326 232	11 326 232
Opptjent egenkapital			
Annen egenkapital		13 096 488	8 673 767
Sum opptjent egenkapital		13 096 488	8 673 767
Sum egenkapital	9	24 422 720	20 000 000
Gjeld			
Langsiktig gjeld			
Annen langsiktig gjeld			
Gjeld til kredittinstitusjoner	10	2 863 640	3 681 820
Sum annen langsiktig gjeld		2 863 640	3 681 820
Sum langsiktig gjeld		2 863 640	3 681 820
Kortsiktig gjeld			
Gjeld til kredittinstitusjoner	7, 10	13 404 771	13 315 862
Leverandørgjeld	11	7 349 773	6 203 710
Betalbar skatt	12	1 900 636	1 202 779
Skyldig offentlige avgifter		7 117 023	6 352 147
Utbytte		1 878 342	4 551 235
Kortsiktig konserngjeld		784 112	1 500 000
Annen kortsiktig gjeld		2 563 784	1 693 439
Sum kortsiktig gjeld		34 998 440	34 819 172
Sum gjeld		37 862 080	38 500 992
SUM EGENKAPITAL OG GJELD		62 284 800	58 500 992



Balanse

Beløp i: NOK	Note	2021	2020
POSTER UTENOM BALANSEN			
Pantstillelser	10	16 268 411	16 997 682



Årsregnskap

2021

SPORTMANN



ÅRSBERETNING

FRA

STYRET I SPORTMANN AS

FOR ÅR 2021

1. Generelt om virksomheten

Selskapets virksomhet består av salg av i hovedsak tekstiler og sko til privatmarkedet. Salget skjer via distansehandel som postordrekataloger og internett. Selskapet har 1 forretning. Største delen av innkjøpte varer skjer fra merkevareprodusenter i Norge og Europa, samt noe direkte fra produksjonsfabrikker utenlands.

Virksomheten drives fra selskapets forretningskontor i Fredrikstad.

2. Grunnlaget for fortsatt drift

Etter styrets oppfatning er forutsetningene for fortsatt drift til stede. Selskapet har en sunn økonomisk og finansiell stilling.

3. Selskapets egenkapital

Styret mener at selskapet har en forsvarlig egenkapital ut fra risikoen ved og omfanget av virksomheten i selskapet. Selskapets egenkapital var kr 24 422 720,- pr 31.12.21, hvilket utgjør 39,2%.

4. Arbeidsmiljøet og personale i selskapet

Selskapet hadde i 2021 31 årsverk. Totalt sykefravær utgjorde 5,83%, inklusive langtidssykemeldte. Langtidssykemeldte var 3,13 %. Det er ikke rapportert om skader eller ulykker i løpet av 2021. Arbeidsmiljøet er godt og harmonisk.

5. Likestilling

Selskapet hadde i 2021 33 ansatte. Av dette var 12 menn. Det eksisterer små lønnsforskjeller i selskapet og ingen forskjell mellom kjønn med lik arbeidsoppgave/stilling. Gjennomsnittsalder på de ansatte er 43,12 år ved utgangen av året. Gjennomsnittlig antall år ansettelse for de ansatte er 15 år. Selskapets styre består av 5 personer, Styrets medlemmer er 3 menn og 2 kvinner.

6. Forhold ved virksomheten som kan påvirke det ytre miljø

Styret kjenner ikke til opplysninger om forhold ved virksomheten, herunder dens innsatsfaktorer og produkter, som kan medføre en ikke ubetydelig påvirkning av det ytre miljø.

7. Fremtidig utvikling

Selskapets virksomhet preges av stadig økende konkurranse, hvor store internasjonale aktører øker i det norske markedet. Det utvikles stadig nye allianser og partnerskap som er med på å forsterke konkurransen.



8. Finansiell markedsrisiko

Selskapet og konsernet er eksponert for endringer i valutakurser, spesielt USD, da en vesentlig del av varekjøpet i selskapet gjøres i USD. Selskapet inngår terminkontrakter på bakgrunn av innkjøpsbudsjetter for å redusere valutarisikoen. Selskapet er også eksponert mot endringer i rentenivået, da selskapets gjeld har flytende rente.

9. Selskapets årsregnskap

Styret mener selskapets årsregnskap og konsernregnskap gir en dekkende oversikt over selskapets stilling og resultat for det siste regnskapsår.

Omsetningen ble kr 158 178 636,- det er 0,1% nedgang fra fjoråret.

Årets resultat før skatt ble kr 8 889 095,- Resultat etter skatt ble kr 6 912 669,-

Som er disponert som følger: Avsatt til utbytte 1 878 342,- Avsatt til konsernbidrag 611 607,-

Årets avsetning til utbytte og konsernbidrag anses som forsvarlig ut fra selskapets likviditet og egenkapital.

10. Eierforhold

Nøkkheim AS er hovedeier, mens Anne-Britt Øren, Sten Thorstensen, Stian Bjørnebekk og Christer Hansen. Alle 4 er ansatte i selskapet.

11. Forsikring for styrets medlemmer og daglig leder

Selskapet har styreansvarsforsikring i LY forsikring og gjelder for nåværende, tidligere og fremtidige styremedlemmer, varamedlemmer, daglig leder og ansatt som kan pådra seg et selvstendig ledelsesansvar. Forsikringen dekker erstatningsansvar for skade på tredjemanns person, ting eller formues skade under gitte villkår, og gjelder i hele verden. Forsikringssummen er kr 2 000 000,-

12. Åpenhetsloven


Selskapet har i liten grad direkte import/produksjon av tekstiler. Egen produksjon følges opp med code of conduct og retningslinjer for hver ordre. Selskapet har interne rutiner for å kontrollere vareleveringer og kvalitet på produsenter. Den største delen av selskapets salg kjøpes fra velkjente europeiske merkevareleverandører som forsikrer at de følger alle aktsomhetsvurderinger ved produksjon.


13. Revisjon


Utgifter til revisor utgjorde totalt 98 000,- og kr 27 000,- for annen bistand.

* * *


Fredrikstad, 20/04-2022


Svein Olav Johannessen
Styrets formann


Pål Johannessen
Styremedlem/daglig leder


Sverre Koch
Styremedlem


Anne-Britt Øren
Styremedlem


Høge Stormorken
Styremedlem



Resultatregnskap

Sportmann AS

Driftsinntekter og driftskostnader	Note	2021	2020
Salgsinntekt	1	149 717 888	149 971 483
Annen driftsinntekt		8 460 748	8 352 998
Sum driftsinntekter		158 178 636	158 324 481
Varekostnad		88 376 742	90 496 537
Lønnskostnad	2	22 368 867	19 231 556
Avskrivning av driftsmidler og immaterielle eiendeler	3	1 505 607	980 000
Annen driftskostnad	2, 6	40 420 392	44 364 018
Sum driftskostnader		152 671 608	155 072 111
Driftsresultat		5 507 029	3 252 370
Finansinntekter og finanskostnader			
Annen renteinntekt		1	405
Annen finansinntekt	13	4 735 611	5 355 300
Annen rentekostnad		1 286 996	1 434 851
Annen finanskostnad	13	66 549	281 163
Resultat av finansposter		3 382 067	3 639 692
Ordinært resultat før skattekostnad		8 889 095	6 892 062
Skattekostnad på ordinært resultat	12	1 976 426	1 542 640
Årsresultat		6 912 669	5 349 422
Overføringer			
Avsatt til utbytte		1 878 342	4 551 235
Tilleggsutbytte		0	3 500 000
Avsatt konsernbidrag		611 607	1 170 000
Avsatt til annen egenkapital		4 422 720	0
Overført fra annen egenkapital		0	3 871 813
Sum overføringer	9	6 912 669	5 349 422



Balanse

Sportmann AS

Eiendeler	Note	2021	2020
Anleggsmidler			
<i>Immaterielle eiendeler</i>			
Utsatt skattefordel	12	533 956	437 241
Sum immaterielle eiendeler		<u>533 956</u>	<u>437 241</u>
<i>Varige driftsmidler</i>			
Driftsløsøre, inventar o.a. utstyr	3	2 116 607	2 428 325
Sum varige driftsmidler		<u>2 116 607</u>	<u>2 428 325</u>
<i>Finansielle anleggsmidler</i>			
Investeringer i datterselskap	4, 11	83 230	83 230
Andre langsiktige fordringer		217 718	238 666
Sum finansielle anleggsmidler		<u>300 948</u>	<u>321 896</u>
Sum anleggsmidler		<u>2 951 511</u>	<u>3 187 462</u>
Omløpsmidler			
<i>Varer</i>			
Lager av varer og annen beholdning	5, 10	17 818 520	17 882 363
Sum varer		<u>17 818 520</u>	<u>17 882 363</u>
<i>Fordringer</i>			
Kundefordringer	6, 10	38 623 770	34 614 070
Andre kortsiktige fordringer		760 184	591 270
Sum fordringer		<u>39 383 954</u>	<u>35 205 341</u>
<i>Investeringer</i>			
<i>Bankinnskudd, kontanter o.l</i>			
Bankinnskudd, kontanter o.l.	7	2 130 816	2 225 826
Sum bankinnskudd, kontanter o.l		<u>2 130 816</u>	<u>2 225 826</u>
Sum omløpsmidler		<u>59 333 290</u>	<u>55 313 530</u>
Sum eiendeler		<u>62 284 800</u>	<u>58 500 992</u>



Balanse

Sportmann AS

Egenkapital og gjeld	Note	2021	2020
Egenkapital			
<i>Innskutt egenkapital</i>			
Aksjekapital	8	8 100 800	8 100 800
Overkurs		228 488	228 488
Annen innskutt egenkapital		2 996 944	2 996 944
Sum innskutt egenkapital		<u>11 326 232</u>	<u>11 326 232</u>
<i>Opptjent egenkapital</i>			
Annen egenkapital		13 096 488	8 673 767
Sum opptjent egenkapital		<u>13 096 488</u>	<u>8 673 767</u>
Sum egenkapital	9	<u>24 422 720</u>	<u>20 000 000</u>
Gjeld			
<i>Avsetning for forpliktelser</i>			
<i>Annen langsiktig gjeld</i>			
Gjeld til kredittinstitusjoner	10	2 863 640	3 681 820
Sum annen langsiktig gjeld		<u>2 863 640</u>	<u>3 681 820</u>
<i>Kortsiktig gjeld</i>			
Gjeld til kredittinstitusjoner	7, 10	13 404 771	13 315 862
Leverandørgjeld	11	7 349 773	6 203 710
Betalbar skatt	12	1 900 636	1 202 779
Skyldig offentlige avgifter		7 117 023	6 352 147
Utbytte		1 878 342	4 551 235
Konsernbidrag		784 112	1 500 000
Annen kortsiktig gjeld		2 563 784	1 693 439
Sum kortsiktig gjeld		<u>34 998 440</u>	<u>34 819 172</u>
Sum gjeld		<u>37 862 080</u>	<u>38 500 992</u>
Sum egenkapital og gjeld		<u>62 284 800</u>	<u>58 500 992</u>
Pantstillelser	10	16 268 411	16 997 682



Balanse

Sportmann AS

Fredrikstad, 20.04.2022

Styret i Sportmann AS

Svein Olav Johannessen
styreleder

Pål Johannessen
styremedlem/daglig leder

Hege Stormorken
styremedlem

Anné-Britt Øren
styremedlem

Sverre Eilifsson Kock
styremedlem



Noter til regnskapet 2021

Note 1 Regnskapsprinsipper

Årsregnskapet er satt opp i samsvar med regnskapsloven. Det er utarbeidet etter norske regnskapsstandarder som gjelder for øvrige foretak i Norge.

Hovedregel for vurdering og klassifisering av eiendeler og gjeld

Eiendeler bestemt til varig eie eller bruk er klassifisert som anleggsmidler. Andre eiendeler er klassifisert som omløpsmidler. Fordringer som skal tilbakebetales innen et år er uansett klassifisert som omløpsmidler. Ved klassifisering av kortsiktig og langsiktig gjeld er analoge kriterier lagt til grunn.

Anleggsmidler vurderes til anskaffelseskost, men nedskrives til virkelig verdi når verdifallet forventes ikke å være forbigående. Anleggsmidler med begrenset økonomisk levetid avskrives planmessig. Langsiktig gjeld balanseføres til nominelt mottatt beløp på etableringstidspunktet. Langsiktig gjeld oppskrives ikke til virkelig verdi som følge av renteendring.

Omløpsmidler vurderes til laveste av anskaffelseskost og virkelig verdi. Kortsiktig gjeld balanseføres til nominelt mottatt beløp på etableringstidspunktet. Kortsiktig gjeld oppskrives til virkelig verdi som følge av renteendring.

Valuta

Pengeposter i utenlandsk valuta omregnes til balansedagens kurs.

Immaterielle eiendeler og varige driftsmidler

Varige driftsmidler avskrives over forventet økonomisk levetid. Avskrivningene er som hovedregel fordelt lineært over antatt økonomisk levetid.

Aksjer i datterselskap

Investeringer i datterselskap er vurdert etter kostmetoden.

Varer

Varer er vurdert til det laveste av gjennomsnittlig anskaffelseskost og netto salgsverdi. Det justeres for forventet verdi av varer som vil bli returnert etter årsskifte.

Fordringer

Kundefordringer og andre fordringer oppføres til pålydende etter fradrag for avsetning til forventet tap. Avsetning til tap gjøres på grunnlag av en individuell vurdering av de enkelte fordringene. I tillegg gjøres det for øvrige kundefordringer en uspesifisert avsetning for å dekke antatt tap.

Skatter

Skatter kostnadsføres når de påløper, det vil si at skattekostnaden er knyttet til det regnskapsmessige resultat før skatt. Skattekostnaden består av betalbar skatt (skatt på årets skattepliktige inntekt) og endring i netto utsatt skatt. Skattekostnaden fordeles på ordinært resultat og resultat av ekstraordinære poster i henhold til skattegrunnlaget. Utsatt skatt og utsatt skattefordel er presentert netto i balansen.

Kontantstrømsoppstilling

Kontantstrømsoppstillingen er utarbeidet etter den indirekte modellen. Kontanter og kontantekvivalenter omfatter kontanter, bankinnskudd og andre kortsiktige, likvide plasseringer som umiddelbart og med uvesentlig kursrisiko kan konverteres til kjente kontantbeløp og med forfallsdato kortere enn tre måneder fra anskaffelsesdato.



Noter til regnskapet 2021

Salgsinntekter

Inntektsføring ved salg av varer skjer på leveringstidspunktet (transaksjonstidspunktet). Inntektsføring av tjenester skjer etter hvert som tjenestene leveres. Det ble gjennomført en prinsippendring i 2012 hvor renter på kontokundesalg nå klassifiseres som annen driftsinntekt i stedet for under annen renteinntekt da disse betraktes som en salgstransaksjon og ikke som en finanstransaksjon. Selskapets geografiske virksomhetsområde dekker hele landet, hovedsakelig via nettsalg.

Note 2 Lønnskostnader, antall ansatte, godtgjørelser, lån til ansatte m.m.

Lønnskostnader	2021	2020
Lønninger	18 301 704	15 836 674
Arbeidsgiveravgift	2 758 664	2 382 289
OTP og LO/NHO	770 076	696 650
Andre ytelser	538 422	473 972
Sum	22 368 867	19 389 585

Gjennomsnittlig antall ansatte 33 33

Ytelser til ledende personer	Daglig leder	Styre
Lønn	1 398 800	-
Bonus	1 050 000	-
Annen godtgjørelse	228 575	-

Daglig leder har avtale om bonusutbetaling. Det er pr 31.12. avsatt kr -550 000 for påløpt bonus for 2021. Det er ikke gitt lån/sikkerhetsstillelser til daglig leder, styreformann eller andre nærstående parter.

Obligatorisk tjenestepensjon

Selskapet er pliktig til å ha tjenestepensjonsordning etter lov om obligatorisk tjenestepensjon. Selskapets pensjonsordning oppfylder kravene ihht lov om obligatorisk tjenestepensjon.

Revisor

Kostnadsført revisjonshonorar utgjør kr 98 000 for ordinær revisjon.

I tillegg kommer honorar for bistand vedrørende årsregnskap/ligningspapirer mv med kr 19 000 og annet konsulenthonorar med kr 8 000.

Note 3 Anleggsmidler

	Driftsløsøre, inventar ol.	Sum
Anskaffelseskost pr. 01.01.21	11 418 035	11 418 035
+ Tilgang kjøpte driftsmidler	1 223 370	1 223 370
- Avgang i året	596 123	596 123
= Anskaffelseskost 31.12.21	12 045 282	12 045 282
Akkumulerte avskrivninger 31.12.21	9 928 676	9 928 676
= Bokført verdi 31.12.21	2 116 607	2 116 607
Årets ordinære avskrivninger	1 505 606	1 505 606
Økonomisk levetid	3-5 år	

Sportmann AS

Side 2



Noter til regnskapet 2021

Note 4 Aksjer i datterselskaper

	Antall aksjer	Selskapets aksjekapital	Kostpris	Bokført verdi
Sportmann Sverige AB	100 000	100 000	83 230	83 230
Sum anleggsmidler			83 230	83 230

Note 5 Varer

	2021	2020
Innkjøpte handelsvarer	19 497 790	19 681 089
Ukurans	-1 679 270	-1 798 726
Sum	17 818 520	17 882 363

Note 6 Fordringer

	2021	2020
Vurdert til pålydende	39 123 770	35 323 634
Avsatt til dekning av usikre fordringer	-500 000	-709 564
Bokført verdi 31.12	38 623 770	34 614 070
Bokført tap på fordringer fremkommer slik:		
Konstaterte tap på fordringer	1 241 090	1 406 936
Endring i delkredere avsetning i år	-209 564	-
Inngått på tidligere avskrevne fordringer	-861 318	-859 144
Sum tap på krav	170 208	547 792

Note 7 Likvide midler

Bundne midler utgjør kr 1 137 366 mot skyldig kr 1 137 103.
Limit kassakreditt utgjør kr 17 000 000, herav benyttet kr 13 404 771.



Noter til regnskapet 2021

Note 8 Aksjonærer

Aksjekapitalen i Sportmann AS pr. 31.12 består av følgende aksjeklasser:

	Antall	Pålydende	Bokført
A-aksjer	296	810,1	239 784
Preferanseaksjer	7 000	810,1	5 670 560
G-aksjer	2 704	810,1	2 190 456
Sum	10 000		8 100 800

Eierstruktur

De største aksjonærene i % pr. 31.12 var:

	A-aksjer	Preferan seaksjer	G-aksjer	Sum	Eierandel	Stemme andel
Nøkkheim AS		7 000	2 704	9 704	97,0	97,0
Sum øvrige	296			296	3,0	3,0
Totalt antall aksjer	296	7 000	2 704	10 000	100,0	100,0

Aksjer og opsjoner eiet av medlemmer i styret og daglig leder:

Navn	Verv	A-aksjer	Preferanseak sjer	G-aksjer	Sum
Anne-Britt Øren	styremedlem	74	0	0	74
Totalt antall aksjer		74	0	0	74

100% av aksjonærene i Nøkkheim AS er representert i styret/ledelsen i Sportmann AS; Svein O Johannessen - styreleder, Pål Johannessen - styremedlem og daglig leder, Hege Stormorken - styremedlem.

Note 9 Egenkapital

	Aksjekapital	Overkurs	Annen innskutt EK	Annen EK	Sum
Egenkapital pr 01.01	8 100 800	228 488	2 996 944	8 673 767	20 000 000
Årets resultat				6 912 669	6 912 669
Konsernbidrag				-611 607	-611 607
Avsatt utbytte				-1 878 342	-1 878 342
Egenkapital 31.12	8 100 800	228 488	2 996 944	13 096 488	24 422 720

Note 10 Gjeld, Panstillelser og garantier m.v.

	2021	2020
Gjeld som forfaller mer enn 5 år etter regnskapsårets slutt, bokført verdi 31.12.	2 863 640	3 681 820
Gjeld som er sikret ved pant o.l.		
Gjeld til kredittinstitusjoner, bokf.v. 31.12	16 268 411	16 997 682
Balanseført verdi av eiendeler pantsatt for egen gjeld		
Varer	17 818 520	17 882 363
Kundefordringer	38 623 770	34 614 070
Sum	56 442 290	52 496 433
Sportmann AS		Side 4



Noter til regnskapet 2021

Note 11 Konsern, nærstående parter mv

Selskapet inngår i konsernregnskapet til morselskapet, Nøkkheim AS. Sportmann AS eier 100% i datterselskapet Sportmann AB. Det er ikke utarbeidet konsernregnskap da Sportmann AS er et underkonsern.

Sportmann AS har aksjer i følgende selskaper:

	Forretnings- kontor	Eierandel /stemmeandel	Selskapets egenkapital	Selskapets resultat
Sportmann AB	Borås i Sverige	100%	208 886	41 027

Investeringen er regnskapsført etter kostmetoden.

Det er kjøpt tjenester fra datterselskapet for NOK 461 226 og fra morselskapet for NOK 300 000 i 2021, tjenestene er priset til markedsverdi.

Mellomværende med selskaper i samme konsern:

	2021	2020
Leverandørgjeld	104 701	37 968
Annen mellomværende		

Note 12 Skatt

Årets skattekostnad	2021	2020
Resultatført skatt på ordinært resultat:		
Betalbar skatt	2 073 141	1 532 779
Endring i utsatt skattefordel	-96 715	9 861
Skattekostnad ordinært resultat	1 976 426	1 542 640
Skattepliktig inntekt:		
Ordinært resultat før skatt	8 889 095	6 892 062
Permanente forskjeller	94 657	119 939
Endring i midlertidige forskjeller	439 614	558 589
Avgitt konsernbidrag	-784 112	-1 500 000
Anvendelse av fremførbart underskudd	0	-603 410
Skattepliktig inntekt	8 639 254	5 467 179
Betalbar skatt i balansen:		
Betalbar skatt på årets resultat	2 073 141	1 532 779
Betalbar skatt på avgitt konsernbidrag	-172 505	-330 000
Sum betalbar skatt i balansen	1 900 636	1 202 779
Beregning av effektiv skattesats		
Resultat før skatt	8 889 095	6 892 062
Beregnet skatt av resultat før skatt	1 955 601	1 516 254
Skatteeffekt av permanente forskjeller	20 824	26 387
Sum	1 976 426	1 542 640
Effektiv skattesats	22,2 %	22,4 %

Sportmann AS

Side 5



Noter til regnskapet 2021

Skatteeffekten av midlertidige forskjeller som har gitt opphav til utsatt skatt og utsatte skattefordeler, spesifisert på typer av midlertidige forskjeller

	2021	2020	Endring
Varige driftsmidler	-767 548	-519 267	248 281
Varebeholdning	-1 679 270	-1 798 726	-119 456
Fordringer	19 746	330 535	310 789
Sum	-2 427 072	-1 987 458	439 614
Grunnlag for utsatt skattefordel	-2 427 072	-1 987 458	439 614
Utsatt skattefordel (22 %)	-533 956	-437 241	96 715

Note 13 Spesifikasjon av finansinntekter og finanskostnader

Finansinntekter	2021	2020
Aksjeutbytte	11 481	16 242
Annen finansinntekt	4 619 508	5 253 802
Valutagevinst (Agio)	104 622	85 256
Sum finansinntekter	4 735 611	5 355 300
Finanskostnader	2021	2020
Valutatap (Disagio)	66 549	281 163
Sum finanskostnader	66 549	281 163



Sportmann AS

KONTANTSTRØMSANALYSE	2021	2020
LIKVIDER TILFØRT/BRUKT PÅ VIRKSOMHETEN:		
Årsresultat før skatt	8 889 095	6 892 062
+/- Tap/gevinst ved salg av anleggsmidler	-160 518	0
+ Ordinære avskrivninger	1 505 607	980 000
+/- Endring i lager, debitorer og kreditorer	-2 799 794	-2 845 802
+/- Endring i andre tidsavgrensningsposter	-3 015 395	7 394 656
Netto likviditetsendring fra virksomheten	4 418 995	12 420 916
LIKVIDER TILFØRT/BRUKT PÅ INVESTERINGER:		
- Investeringer i varige driftsmidler	-1 223 370	-2 328 430
+ Salgsum avgang driftsmidler (Utgår v/fisjon)	190 000	0
+/- Endring andre investeringer	0	0
Netto likviditetsendring fra investering	-1 033 370	-2 328 430
LIKVIDER TILFØRT/BRUKT PÅ FINANSIERING:		
+ Opptak av ny gjeld	0	0
- Nedbetaling av gammel gjeld	-818 180	-818 180
+/- Endring egenkapital (tilleggsutbytte utbetalt i år)	0	-3 500 000
- Utbytte/Konsernbidrag	-2 662 454	-5 721 235
Netto likviditetsendring fra finansiering	-3 480 634	-10 039 415
+ Likviditetsbeholdning 1.1.	2 225 826	2 172 755
Netto endring i likvider gjennom året	-95 009	53 071
= Likviditetsbeholdning 31.12.	2 130 817	2 225 826

NOTE 1: LIKVIDER 31.12

Disponible midler består av:

Likviditetsbeholdning 31.12	2 130 816	2 225 826
- Skyldig skattetrekk = bundet bankinnskudd	-1 137 103	-979 110
+ Ubenyttet limit langsiktig gjeld	0	818 180
+ Ubenyttet limit kassakreditt	3 595 229	6 184 138
Sum disponible likvider 31.12.	4 588 942	8 249 034



BDO AS
Rådmann Siras vei 2
1712 Grålum

Uavhengig revisors beretning

Til generalforsamlingen i Sportmann AS

Konklusjon

Vi har revidert årsregnskapet til Sportmann AS.

Årsregnskapet består av:

- Balanse per 31. desember 2021,
- Resultatregnskap 2021
- Kontantstrømsoppstilling for regnskapsåret avsluttet per 31. desember 2021
- Noter til årsregnskapet, herunder et sammendrag av viktige regnskapsprinsipper.

Etter vår mening:

- Oppfyller årsregnskapet gjeldende lovkrav, og
- Gir årsregnskapet et rettvise bilde av selskapets finansielle stilling per 31. desember 2021 og av dets resultat og kontantstrømmer for regnskapsåret i samsvar med regnskapslovens regler og god regnskapsskikk i Norge.

Grunnlag for konklusjonen

Vi har gjennomført revisjonen i samsvar med de internasjonale revisjonsstandardene International Standards on Auditing (ISA-ene). Våre oppgaver og plikter i henhold til disse standardene er beskrevet nedenfor under Revisors oppgaver og plikter ved revisjonen av årsregnskapet. Vi er uavhengige av selskapet slik det kreves i lov, forskrift og International Code of Ethics for Professional Accountants (inkludert internasjonale uavhengighetsstandarder) utstedt av the International Ethics Standards Board for Accountants (IESBA-reglene), og vi har overholdt våre øvrige etiske forpliktelser i samsvar med disse kravene. Innhentet revisjonsbevis er etter vår vurdering tilstrekkelig og hensiktsmessig som grunnlag for vår konklusjon.

Annen informasjon

Styret og daglig leder (ledelsen) er ansvarlig for annen informasjon. Annen informasjon består av årsberetningen. Vår konklusjon om årsregnskapet ovenfor dekker ikke annen informasjon.

I forbindelse med revisjonen av årsregnskapet er det vår oppgave å lese annen informasjon. Formålet er å vurdere hvorvidt det foreligger vesentlig inkonsistens mellom annen informasjon og årsregnskapet og den kunnskap vi har opparbeidet oss under revisjonen av årsregnskapet, eller hvorvidt informasjon i annen informasjon ellers fremstår som vesentlig feil. Vi har plikt til å rapportere dersom annen informasjon fremstår som vesentlig feil. Vi har ingenting å rapportere i så henseende.

Konklusjon om årsberetningen

Basert på kunnskapen vi har opparbeidet oss i revisjonen, mener vi at årsberetningen

- er konsistent med årsregnskapet og
- inneholder de opplysninger som skal gis i henhold til gjeldende lovkrav.



BDO

Styret og daglig leders ansvar for årsregnskapet

Styret og daglig leder (ledelsen) er ansvarlig for å utarbeide årsregnskapet og for at det gir et rettviseende bilde i samsvar med regnskapslovens regler og god regnskapsskikk i Norge. Ledelsen er også ansvarlig for slik intern kontroll som den finner nødvendig for å kunne utarbeide et årsregnskap som ikke inneholder vesentlig feilinformasjon, verken som følge av misligheter eller utilsiktede feil.

Ved utarbeidelsen av årsregnskapet må ledelsen ta standpunkt til selskapets evne til fortsatt drift og opplyse om forhold av betydning for fortsatt drift. Forutsetningen om fortsatt drift skal legges til grunn for årsregnskapet så lenge det ikke er sannsynlig at virksomheten vil bli avvirket.

Revisors oppgaver og plikter ved revisjonen av årsregnskapet

Vårt mål er å oppnå betryggende sikkerhet for at årsregnskapet som helhet ikke inneholder vesentlig feilinformasjon, verken som følge av misligheter eller utilsiktede feil, og å avgi en revisjonsberetning som inneholder vår konklusjon. Betryggende sikkerhet er en høy grad av sikkerhet, men ingen garanti for at en revisjon utført i samsvar med lov, forskrift og god revisjonsskikk i Norge, herunder ISA-ene, alltid vil avdekke vesentlig feilinformasjon som eksisterer. Feilinformasjon kan oppstå som følge av misligheter eller utilsiktede feil. Feilinformasjon blir vurdert som vesentlig dersom den enkeltvis eller samlet med rimelighet kan forventes å påvirke økonomiske beslutninger som brukerne foretar basert på årsregnskapet.

For videre beskrivelse av revisors oppgaver og plikter vises det til:
<https://revisorforeningen.no/revisjonsberetninger>

Sarpsborg, 20. april 2022
BDO AS

Gro Kristin Borchgrevink
statsautorisert revisor