



ÅRSREGNSKAPET FOR REGNSKAPSÅRET 2022 - GENERELL INFORMASJON

Enheten

Organisasjonsnummer:	998 449 995
Organisasjonsform:	Aksjeselskap
Foretaksnavn:	JARA HOLDING AS
Forretningsadresse:	Eide 5640 EIKELANDSØSEN

Regnskapsår

Årsregnskapets periode:	01.01.2022 - 31.12.2022
-------------------------	-------------------------

Konsern

Morselskap i konsern:	Ja
Konsernregnskap lagt ved:	Nei

Regnskapsregler

Regler for små foretak benyttet:	Ja
Benyttet ved utarbeidelsen av årsregnskapet til selskapet:	Regnskapslovens alminnelige regler

Årsregnskapet fastsatt av kompetent organ

Bekreftet av representant for selskapet:	Jarle Ragnhildstveit
Dato for fastsettelse av årsregnskapet:	29.06.2023

Grunnlag for avgivelse

År 2022: Årsregnskapet er elektronisk innlevert
År 2021: Tall er hentet fra elektronisk innlevert årsregnskap fra 2022

Det er ikke krav til at årsregnskapet m.v. som sendes til Regnskapsregisteret er undertegnet. Kontrollen på at dette er utført ligger hos revisor/enhetens øverste organ. Sikkerheten ivaretas ved at innsender har rolle/rettighet for innsending av årsregnskapet via Altinn, og ved at det bekreftes at årsregnskapet er fastsatt av kompetent organ.

Brønnøysundregistrene, 01.08.2024



Resultatregnskap

Beløp i: NOK	Note	2022	2021
RESULTATREKNESKAP			
Inntekter			
Sum inntekter		0	0
Kostnader			
Annen driftskostnad	1,2	165 724	15 504
Sum kostnader		165 724	15 504
Driftsresultat		-165 724	-15 504
Finansinntekter og finanskostnader			
Anna renteinntekt		1 714	1 641
Annen finansinntekt		55 282	19 936 818
Verdiøkning av markedsb. finansielle oml.m	2		56 338
Sum finansinntekter		56 996	19 994 797
Verdired. av markedsb. finansielle oml.midler	2	1 222 353	
Annan rentekostnad		3 979	22 879
Annen finanskostnad		519 121	
Sum finanskostnader		1 745 453	22 879
Netto finans		-1 688 457	19 971 918
Ordinært resultat før skattekostnad		-1 854 181	19 956 414
Ordinært resultat etter skattekostnad		-1 854 181	19 956 414
Årsresultat		-1 854 181	19 956 414
Årsresultat etter minoritetsinteresser		-1 854 181	19 956 414
Overføringer og disponeringar			
Tilleggsutbytte	4	2 600 000	2 500 000
Ordinært utbytte	4		1 313 542
Overføringer annen egenkapital	4	-4 454 181	16 142 872
Sum overføringer og disponeringar		-1 854 181	19 956 414



Balanse

Beløp i: NOK	Note	2022	2021
BALANSE - EIGEDELAR			
Anleggsmiddel			
Immaterielle egedelar			
Finansielle anleggsmiddel			
Investeringar i dotterselskap	5	30 000	
Lån til føretak i same konsern	5	710 000	
Sum finansielle anleggsmiddel		740 000	
Sum anleggsmiddel		740 000	0
Omløpsmiddel			
Varer			
Krav			
Andre kortsiktige fordringer			1 313 542
Sum krav			1 313 542
Investeringar			
Marknadsbaserte aksjar	2	15 204 315	21 056 338
Sum investeringar		15 204 315	21 056 338
Bankinnskott, kontantar og liknande			
Bankinnskudd, kontanter o.l.		1 053 654	19 657
Sum bankinnskott, kontantar og liknande		1 053 654	19 657
Sum omløpsmiddel		16 257 969	22 389 537
SUM EIGEDELAR		16 997 969	22 389 537
BALANSE - EIGENKAPITAL OG GJELD			
Eigenkapital			
Innskoten eigenkapital			
Selskapskapital	4	30 000	30 000



Balanse

Beløp i: NOK	Note	2022	2021
Sum innskoten egenkapital		30 000	30 000
Opptent egenkapital			
Annen egenkapital	4	16 227 952	20 682 132
Sum opptent egenkapital		16 227 952	20 682 132
Sum egenkapital		16 257 952	20 712 132
Gjeld			
Langsiktig gjeld			
Anna langsiktig gjeld			
Øvrig langsiktig gjeld			363 863
Sum anna langsiktig gjeld			363 863
Sum langsiktig gjeld		0	363 863
Kortsiktig gjeld			
Leverandørgjeld		41 833	
Utbytte	4		1 313 542
Annen kortsiktig gjeld		698 185	
Sum kortsiktig gjeld		740 018	1 313 542
Sum gjeld		740 018	1 677 405
SUM EIGENKAPITAL OG GJELD		16 997 969	22 389 537



Brønnøysundregistrene

ÅRSREGNSKAP FOR REGNSKAPSÅRET 2022 - GENERELL INFORMASJON

Journalnummer: 2023 555992

Enheten

Organisasjonsnummer: 998 449 995
Organisasjonsform: Aksjeselskap
Foretaksnavn: JARA HOLDING AS
Forretningsadresse: Eide
5640 EIKELANDSOSEN

Regnskapsår

Årsregnskapets periode: 01.01.2022 - 31.12.2022

Konsern

Morselskap i konsern: Ja
Konsernregnskap lagt ved: Nei

Regnskapsregler

Regler for små foretak benyttet: Ja
Benyttet ved utarbeidelsen av
årsregnskapet til selskapet: Regnskapslovens alminnelige regler

Årsregnskapet fastsatt av kompetent organ

Bekreftet av representant for selskapet: Jarle Ragnhildstveit
Dato for fastsettelse av årsregnskapet: 29.06.2023

Revisjon

Selskapet har besluttet at årsregnskapet
ikke skal revideres: Ja
Årsregnskapet er utarbeidet av ekstern
autorisert regnskapsfører: Ja
Ekstern autorisert regnskapsfører har i
løpet av regnskapsåret bistått ved den
løpende regnskapsføringen eller utført
andre tjenester for selskapet enn å
utarbeide årsregnskapet: Ja

Grunnlag for avgivelse

År 2022: Årsregnskap er elektronisk innlevert.
År 2021: Tall er hentet fra elektronisk innlevert årsregnskap fra 2022.

Det er ikke krav til at årsregnskapet m.v. som sendes til Regnskapsregisteret er undertegnet. Kontrollen på at dette er utført ligger hos revisor/enhetens øverste organ. Sikkerheten ivaretas ved at innsender har rolle/rettighet for innsending av årsregnskapet via Altinn, og ved at det bekreftes at årsregnskapet er fastsatt av kompetent organ.

Brønnøysundregistrene, 03.07.2023

Brønnøysundregistrene
Postadresse: Postboks 900, 8910 Brønnøysund
Telefon: 75 00 75 00
E-post: firmapost@brreg.no Internett: www.brreg.no
Organisasjonsnummer: 974 760 673



Organisasjonsnr: 998 449 995
JARA HOLDING AS

RESULTATREGNSKAP

Beløp i: NOK	Note	2022	2021
RESULTATREKNESKAP			
Inntekter			
Sum inntekter		0	0
Kostnader			
Annen driftskostnad	1,2	165 724	15 504
Sum kostnader		165 724	15 504
Driftsresultat		-165 724	-15 504
Finansinntekter og finanskostnader			
Anna renteinntekt		1 714	1 641
Annen finansinntekt		55 282	19 936 818
Verdiøkning av markedsb. finansielle oml.m	2		56 338
Sum finansinntekter		56 996	19 994 797
Verdired. av markedsb. finansielle oml.midler	2	1 222 353	
Annan rentekostnad		3 979	22 879
Annen finanskostnad		519 121	
Sum finanskostnader		1 745 453	22 879
Netto finans		-1 688 457	19 971 918
Ordinært resultat før skattekostnad		-1 854 181	19 956 414
Ordinært resultat etter skattekostnad		-1 854 181	19 956 414
Årsresultat		-1 854 181	19 956 414
Årsresultat etter minoritetsinteresser		-1 854 181	19 956 414
Overføringer og disponeringar			
Tilleggsutbytte	4	2 600 000	2 500 000
Ordinært utbytte	4		1 313 542
Overføringer annen egenkapital	4	-4 454 181	16 142 872
Sum overføringer og disponeringar		-1 854 181	19 956 414



Organisasjonsnr: 998 449 995
JARA HOLDING AS

BALANSE

Beløp i: NOK	Note	2022	2021
--------------	------	------	------

BALANSE - EIGEDLAR

Anleggsmiddel

Immaterielle egedelar

Finansielle anleggsmiddel

Investeringar i dotterselskap	5	30 000	
Lån til føretak i same konsern	5	710 000	
Sum finansielle anleggsmiddel		740 000	
Sum anleggsmiddel		740 000	0

Omløpsmiddel

Varer

Krav

Andre kortsiktige fordringer			1 313 542
Sum krav			1 313 542

Investeringar

Marknadsbaserte aksjar	2	15 204 315	21 056 338
Sum investeringar		15 204 315	21 056 338

Bankinnskott, kontantar og liknande

Bankinnskudd, kontanter o. l.		1 053 654	19 657
Sum bankinnskott, kontantar og liknande		1 053 654	19 657

Sum omløpsmiddel		16 257 969	22 389 537
-------------------------	--	-------------------	-------------------

SUM EIGEDLAR		16 997 969	22 389 537
---------------------	--	-------------------	-------------------

BALANSE - EIGENKAPITAL OG GJELD

Eigenkapital

Innskoten eigenkapital

Selskapskapital	4	30 000	30 000
Sum innskoten eigenkapital		30 000	30 000

Opptent eigenkapital

Annen egenkapital	4	16 227 952	20 682 132
Sum opptent eigenkapital		16 227 952	20 682 132



Sum egenkapital	16 257 952	20 712 132
Gjeld		
Langsiktig gjeld		
Anna langsiktig gjeld		
Øvrig langsiktig gjeld		363 863
Sum anna langsiktig gjeld		363 863
Sum langsiktig gjeld	0	363 863
Kortsiktig gjeld		
Leverandørgjeld	41 833	
Utbytte	4	1 313 542
Annen kortsiktig gjeld	698 185	
Sum kortsiktig gjeld	740 018	1 313 542
Sum gjeld	740 018	1 677 405
SUM EIGENKAPITAL OG GJELD	16 997 969	22 389 537



Organisasjonsnr: 998 449 995
JARA HOLDING AS

NOTEOPPLYSNINGER - SELSKAP - alle poster oppgitt i hele tall

Note

Tal på årsverk i regnskapsåret
0.00

Sum Beløp

Balanseført verdi 31.12. Varige driftsmiddel Immaterielle eigned.

Konsernregnskap

Morselskapet sitt navn

Forretningskontor for morselskapet

Grunn til at dotterselskap ikke er tatt med i konsolideringa

Konsern, tilknytt selskap m.v. - krav og gjeld

Krav

Samla beløp - tilknytt selskap Årets Fjorårets

Samla beløp - føretak i samme konsern Årets Fjorårets

Samla beløp - føretak i samme konsern Årets Fjorårets

Samla beløp - felles kontrollert verksemd Årets Fjorårets

Pantstillingar Beløp

Behaldning av egne aksjar Tal på aksjar Pålydande Andel av aksjek.



Note

Lån og sikkerhetsstilling til medlem

Er det gitt lån eller sikkerhetsstilling til leiande personar: Nei

Opplysingar om:

Medlem av:

Meir om lån og sikkerhetsstilling

Note

Noteopplysingar ut over minimumskrava for små føretak

Fullstendige noteopplysningar fremkommer av vedlagte PDF-dokument




**Årsregnskap 2022
for
Jara Holding AS**

Organisasjonsnr. 998449995



Jara Holding AS




Resultatregnskap

	Note	2022	2021
DRIFTSINNEKTER OG DRIFTSKOSTNADER			
Driftsinntekter			
Sum driftsinntekter		0	0
Driftskostnader			
Annen driftskostnad	1,2	165 724	15 504
Sum driftskostnader		165 724	15 504
DRIFTSRESULTAT		(165 724)	(15 504)
FINANSINNEKTER OG FINANSKOSTNADER			
Finansinntekter			
Verdiøkning av markedsb. finansielle oml.m	2	0	56 338
Annen renteinntekt		1 714	1 641
Annen finansinntekt		55 282	19 936 818
Sum finansinntekter		56 996	19 994 797
Finanskostnader			
Verdired. av markedsb. finansielle oml.midler	2	1 222 353	0
Annen rentekostnad		3 979	22 879
Annen finanskostnad		519 121	0
Sum finanskostnader		1 745 453	22 879
NETTO FINANSPOSTER		(1 688 457)	19 971 918
ORDINÆRT RES. FØR SKATTEKOSTNAD		(1 854 181)	19 956 414
Skattekostnad på ordinært resultat	3	0	0
ORDINÆRT RESULTAT		(1 854 181)	19 956 414
ÅRSRESULTAT		(1 854 181)	19 956 414
OVERF. OG DISPONERINGER			
Avsatt til ordinært utbytte	4	0	1 313 542
Tilleggsutbytte	4	2 600 000	2 500 000
Overføringer annen egenkapital	4	(4 454 181)	16 142 872
SUM OVERF. OG DISP.		(1 854 181)	19 956 414



Jara Holding AS

**Balanse pr. 31.12.2022**

	Note	31.12.2022	31.12.2021
EIENDELER			
ANLEGGSMIDLER			
Finansielle anleggsmidler			
Investeringer i datterselskap	5	30 000	0
Lån til foretak i samme konsern	5	710 000	0
Sum finansielle anleggsmidler		740 000	0
SUM ANLEGGSMIDLER		740 000	0
OMLØPSMIDLER			
Fordringer			
Andre kortsiktige fordringer		0	1 313 542
Sum fordringer		0	1 313 542
Investeringer			
Markedsbaserte aksjer	2	15 204 315	21 056 338
Sum investeringer		15 204 315	21 056 338
Bankinnskudd, kontanter o.l.		1 053 654	19 657
SUM OMLØPSMIDLER		16 257 969	22 389 537
SUM EIENDELER		16 997 969	22 389 537
EGENKAPITAL OG GJELD			
EGENKAPITAL			
Innskutt egenkapital			
Selskapskapital	4	30 000	30 000
Sum innskutt egenkapital		30 000	30 000
Opptjent egenkapital			
Annen egenkapital	4	16 227 952	20 682 132
Sum opptjent egenkapital		16 227 952	20 682 132
SUM EGENKAPITAL		16 257 952	20 712 132
GJELD			
LANGSIKTIG GJELD			
Annen langsiktig gjeld			
Øvrig langsiktig gjeld		0	363 863
Sum annen langsiktig gjeld		0	363 863
SUM LANGSIKTIG GJELD		0	363 863
KORTSIKTIG GJELD			
Leverandørgjeld		41 833	0
Utbytte	4	0	1 313 542
Annen kortsiktig gjeld		698 185	(0)
SUM KORTSIKTIG GJELD		740 018	1 313 542
SUM GJELD		740 018	1 677 405
SUM EGENKAPITAL OG GJELD		16 997 969	22 389 537

Eide, den __ / __ 2023


Jarle Ragnhildstveit
Styreleder

Årsregnskap for Jara Holding AS

Organisasjonsnr. 998449995



Jara Holding AS



Noter 2022

Note 1 - Annen driftskostnad

Selskapet har ingen ansatte.

Det er ikke utbetalt godtgjørelse til styret.

Selskapet er ikke pliktig til å ha obligatorisk tjenstepensjon etter lov om obligatorisk tjenstepensjon.

Revisor

Selskapet har brukt retten til å velge bort revisor.

Note 2 - Investeringer i aksjer og fond

Virkning av markedsverdi prinsippet finansielle instrumenter

Anskaffelseskost	Virkelig verdi	Resultatført verdiendring
16 317 961	15 204 315	-1 222 353

Det er resultatført honorar til forvalter med NOK 156 000 under andre driftskostnader.

Note 3 - Skattekostnad på ordinært resultat

Spesifikasjon av årets skattegrunnlag:


2022

Resultat før skattekostnader	-1 854 181
Permanente og andre forskjeller	1 431 055
Inntekt	-423 126

	2022	2021
Samlede ordinære skattekostnader	0	0
Midlertidige forskjeller og balanseført utsatt skatt		
	2022	2021
- Fremførbart skattemessig underskudd	808 796	385 670
Sum negative skatteøkende forskjeller	808 796	385 670
Forskj. som ikke inngår i beregning av utsatt skatt	808 796	385 670



Jara Holding AS



Noter 2022

Note 4 - Selskapskapital

Selskapet har 30 aksjer hver pålydende kr 1 000, samlet aksjekapital utgjør kr 30 000. Selskapet har kun en aksjeklasse.

Selskapets aksjeeier er:

Aksjonærens navn	Antall aksjer
Jarle Ragnhildstveit	30

	Aksjekapital / selskapskapital	Overkurs	Annen egenkapital	Sum egenkapital
Pr 1.1.	30 000	0	20 682 132	20 712 132
-Til årets resultat			-1 854 181	-1 854 181
-Tilleggsutbytte			-2 600 000	-2 600 000
Pr 31.12.	30 000	0	16 227 952	16 257 952

Note 5 - Investeringer i datterselskap

Selskapet kommer inn under reglene om små selskaper, definert i regnskapslovens §1-6, og har med hjemmel i regnskapslovens §3-2, 3. ledd unnlatt å utarbeide konsernregnskap. Datterselskapene er bokført i regnskapet etter kostmetoden.

Selskapet har følgende datterselskaper:

Datterselskap:	Eierandel %	Kostpris
Eidestøa AS	100 %	30 000

Konsernfordringer og -gjeld:

Gruppe i balansen:	Pr 31.12.	Pr 01.01.
Lån til datterselskaper AS	710 000	0

Avkastning på konsernfordringer og - gjeld i regnskapsåret:

Ingen renter er belastet for 2023 iht avtale.



Jara Holding AS

Noter 2022

Note 1 - Annen driftskostnad

Selskapet har ingen ansatte.

Det er ikke utbetalt godtgjørelse til styret.

Selskapet er ikke pliktig til å ha obligatorisk tjenstepensjon etter lov om obligatorisk tjenstepensjon.

Revisor

Selskapet har brukt retten til å velge bort revisor.

Note 2 - Investeringer i aksjer og fond

Virkning av markedsverdi prinsippet finansielle instrumenter

Anskaffelseskost	Virkelig verdi	Resultatført verdiendring
16 317 961	15 204 315	-1 222 353

Det er resultatført honorar til forvalter med NOK 156 000 under andre driftskostnader.

Note 3 - Skattekostnad på ordinært resultat

Spesifikasjon av årets skattegrunnlag:

	2022
Resultat før skattekostnader	-1 854 181
Permanente og andre forskjeller	1 431 055
Inntekt	-423 126

	2022	2021
Samlede ordinære skattekostnader	0	0

Midlertidige forskjeller og balanseført utsatt skatt

	2022	2021
- Fremførbart skattemessig underskudd	808 796	385 670
Sum negative skatteøkende forskjeller	808 796	385 670
Forskj. som ikke inngår i beregning av utsatt skatt	808 796	385 670

Noter for Jara Holding AS

Organisasjonsnr. 998449995



Jara Holding AS

Noter 2022

Note 4 - Selskapskapital

Selskapet har 30 aksjer hver pålydende kr 1 000, samlet aksjekapital utgjør kr 30 000. Selskapet har kun en aksjeklasse.

Selskapets aksjeeier er:

Aksjonærens navn	Antall aksjer
Jarle Ragnhildstveit	30

	Aksjekapital / selskapskapital	Overkurs	Annen egenkapital	Sum egenkapital
Pr 1.1.	30 000	0	20 682 132	20 712 132
-Til årets resultat			-1 854 181	-1 854 181
-Tilleggsutbytte			-2 600 000	-2 600 000
Pr 31.12.	30 000	0	16 227 952	16 257 952

Note 5 - Investeringer i datterselskap

Selskapet kommer inn under reglene om små selskaper, definert i regnskapslovens §1-6, og har med hjemmel i regnskapslovens §3-2, 3. ledd unnlatt å utarbeide konsernregnskap. Datterselskapene er bokført i regnskapet etter kostmetoden.

Selskapet har følgende datterselskaper:

Datterselskap:	Eierandel %	Kostpris
Eidestøa AS	100 %	30 000

Konsernfordringer og -gjeld:

Gruppe i balansen:	Pr 31.12.	Pr 01.01.
Lån til datterselskaper AS	710 000	0

Avkastning på konsernfordringer og - gjeld i regnskapsåret:

Ingen renter er belastet for 2023 iht avtale.



Jara Holding AS

Resultatregnskap

	Note	2022	2021
DRIFTSINNEKTER OG DRIFTSKOSTNADER			
Driftsinntekter			
Sum driftsinntekter		0	0
Driftskostnader			
Annen driftskostnad	1,2	165 724	15 504
Sum driftskostnader		165 724	15 504
DRIFTSRESULTAT		(165 724)	(15 504)
FINANSINNEKTER OG FINANSKOSTNADER			
Finansinntekter			
Verdiøkning av markedsb. finansielle oml.m	2	0	56 338
Annen renteinntekt		1 714	1 641
Annen finansinntekt		55 282	19 936 818
Sum finansinntekter		56 996	19 994 797
Finanskostnader			
Verdired. av markedsb. finansielle oml.midler	2	1 222 353	0
Annen rentekostnad		3 979	22 879
Annen finanskostnad		519 121	0
Sum finanskostnader		1 745 453	22 879
NETTO FINANSPOSTER		(1 688 457)	19 971 918
ORDINÆRT RES. FØR SKATTEKOSTNAD		(1 854 181)	19 956 414
Skattekostnad på ordinært resultat	3	0	0
ORDINÆRT RESULTAT		(1 854 181)	19 956 414
ARSRESULTAT		(1 854 181)	19 956 414
OVERF. OG DISPONERINGER			
Avsatt til ordinært utbytte	4	0	1 313 542
Tilleggsutbytte	4	2 600 000	2 500 000
Overføringer annen egenkapital	4	(4 454 181)	16 142 872
SUM OVERF. OG DISP.		(1 854 181)	19 956 414



Jara Holding AS

Balanse pr. 31.12.2022

	Note	31.12.2022	31.12.2021
EIENDELER			
ANLEGGSMIDLER			
Finansielle anleggsmidler			
Investeringer i datterselskap	5	30 000	0
Lån til foretak i samme konsern	5	710 000	0
Sum finansielle anleggsmidler		740 000	0
SUM ANLEGGSMIDLER		740 000	0
OMLØPSMIDLER			
Fordringer			
Andre kortsiktige fordringer		0	1 313 542
Sum fordringer		0	1 313 542
Investeringer			
Markedsbaserte aksjer	2	15 204 315	21 056 338
Sum investeringer		15 204 315	21 056 338
Bankinnskudd, kontanter o.l.		1 053 654	19 657
SUM OMLØPSMIDLER		16 257 969	22 389 537
SUM EIENDELER		16 997 969	22 389 537
EGENKAPITAL OG GJELD			
EGENKAPITAL			
Innskutt egenkapital			
Selskapskapital	4	30 000	30 000
Sum innskutt egenkapital		30 000	30 000
Opptjent egenkapital			
Annen egenkapital	4	16 227 952	20 682 132
Sum opptjent egenkapital		16 227 952	20 682 132
SUM EGENKAPITAL		16 257 952	20 712 132
GJELD			
LANGSIKTIG GJELD			
Annen langsiktig gjeld			
Øvrig langsiktig gjeld		0	363 863
Sum annen langsiktig gjeld		0	363 863
SUM LANGSIKTIG GJELD		0	363 863
KORTSIKTIG GJELD			
Leverandørgjeld		41 833	0
Utbytte	4	0	1 313 542
Annen kortsiktig gjeld		698 185	(0)
SUM KORTSIKTIG GJELD		740 018	1 313 542
SUM GJELD		740 018	1 677 405
SUM EGENKAPITAL OG GJELD		16 997 969	22 389 537

Eide, den __/__/2023

Jarle Ragnhildstveit
Styreleder

Årsregnskap for Jara Holding AS

Organisasjonsnr. 998449995



Jara Holding AS

Balanse pr. 31.12.2022

Note	31.12.2022	31.12.2021
------	------------	------------



**Årsregnskap 2022
for
Jara Holding AS**

Organisasjonsnr. 998449995