



ÅRSREGNSKAPET FOR REGNSKAPSÅRET 2011 - GENERELL INFORMASJON

Enheten

Organisasjonsnummer: 938 745 331
Organisasjonsform: Aksjeselskap
Foretaksnavn: NORDBERG TECH AS
Forretningsadresse: Seksjon1
Voksenliveien 6B
0789 OSLO

Regnskapsår

Årsregnskapets periode: 01.01.2011 - 31.12.2011

Konsern

Morselskap i konsern: Ja
Konsernregnskap lagt ved: Nei

Regnskapsregler

Regler for små foretak benyttet: Ja
Benyttet ved utarbeidelsen av årsregnskapet til selskapet: Regnskapslovens alminnelige regler

Årsregnskapet fastsatt av kompetent organ

Bekreftet av representant for selskapet: Jon Osvald Koppang
Dato for fastsettelse av årsregnskapet: 04.06.2013

Grunnlag for avgivelse

År 2011: Årsregnskapet er elektronisk innlevert
År 2010: Tall er hentet fra elektronisk innlevert årsregnskap fra 2011

Det er ikke krav til at årsregnskapet m.v. som sendes til Regnskapsregisteret er undertegnet. Kontrollen på at dette er utført ligger hos revisor/enhetens øverste organ. Sikkerheten ivaretas ved at innsender har rolle/rettighet for innsending av årsregnskapet via Altinn, og ved at det bekreftes at årsregnskapet er fastsatt av kompetent organ.

Brønnøysundregistrene, 07.10.2019



Resultatregnskap

Beløp i: NOK	Note	2011	2010
Inntekter			
Salgsinntekter		414 146	812 588
Annen driftsinntekt		7 218	
Sum inntekter		421 364	812 588
Kostnader			
Varekostnader		257 940	707 528
Lønnskostnader m.m.	1		
Avskrivning på driftsmidler og immaterielle eiendeler	2	49 200	27 460
Annen driftskostnad	1	241 055	348 223
Sum kostnader		548 195	1 083 211
Driftsresultat		-126 831	-270 623
Finansinntekter og finanskostnader			
Inntekt på investering i datterselskap			109 335
Annen renteinntekt		31	20
Annen finansinntekt		1 722	94 242
Sum finansinntekter		1 753	203 597
Annen rentekostnad		187 687	175 507
Annen finanskostnad		1 630	
Sum finanskostnader		189 317	175 507
Netto finans		-187 565	28 090
Ordinært resultat før skattekostnad		-314 396	-242 533
Skattekostnad på ordinært resultat	8		
Ordinært resultat etter skattekostnad		-314 396	-242 533
Årsresultat		-314 396	-242 533
Overføringer og disponeringer			
Udekket tap		314 396	242 533
Sum overføringer og disponeringer		-314 396	-242 533



Balanse

Beløp i: NOK	Note	2011	2010
EIENDELER			
Anleggsmidler			
Immaterielle eiendeler			
Utsatt skattefordel	8		
Varige driftsmidler			
Driftsløsøre, inventar o.a. utstyr	2, 6	169 783	218 983
Sum varige driftsmidler		169 783	218 983
Finansielle anleggsmidler			
Investering i datterselskap	3	6 729 226	6 146 094
Investeringer i tilknyttet selskap	3	33 400	
Andre fordringer	4	4 432 529	3 028 765
Sum finansielle anleggsmidler		11 195 155	9 174 859
Sum anleggsmidler		11 364 938	9 393 842
Omløpsmidler			
Varer			
Sum varer		45 000	
Fordringer			
Kundefordringer		179 106	-76 744
Andre fordringer	4	15 206	873 608
Sum fordringer		194 312	796 864
Bankinnskudd, kontanter og lignende			
Bankinnskudd, kontanter o.l.		71 977	55 020
Sum bankinnskudd, kontanter og lignende		71 977	55 020
Sum omløpsmidler		311 289	851 884
SUM EIENDELER		11 676 227	10 245 726

EGENKAPITAL OG GJELD



Balanse

Beløp i: NOK	Note	2011	2010
Egenkapital			
Innskutt egenkapital			
Aksjekapital	5	32 051 000	32 051 000
Sum innskutt egenkapital		32 051 000	32 051 000
Opptjent egenkapital			
Udekket tap		-42 310 817	-41 996 421
Sum opptjent egenkapital		-42 310 817	-41 996 421
Sum egenkapital	9	-10 259 817	-9 945 421
Langsiktig gjeld			
Annen langsiktig gjeld			
Gjeld til kredittinstitusjoner	6	165 195	187 991
Øvrig langsiktig gjeld	4, 7	19 674 883	19 034 534
Sum annen langsiktig gjeld		19 840 078	19 222 525
Sum langsiktig gjeld		19 840 078	19 222 525
Kortsiktig gjeld			
Leverandørgjeld		174 512	6 771
Betalbar skatt	8		
Skyldig offentlige avgifter		90 386	81 044
Annen kortsiktig gjeld		1 831 068	880 806
Sum kortsiktig gjeld		2 095 966	968 621
Sum gjeld		21 936 044	20 191 146
SUM EGENKAPITAL OG GJELD		11 676 227	10 245 726



Til generalforsamlingen i Nordberg Tech AS

Revisors beretning

Uttalelse om årsregnskapet

Vi har revidert årsregnskapet for Nordberg Tech AS, som viser et underskudd på kr 314 396. Årsregnskapet består av balanse per 31. desember 2011, resultatregnskap for regnskapsåret avsluttet per denne datoen, og en beskrivelse av vesentlige anvendte regnskapsprinsipper og andre noteopplysninger.

Styret og daglig leders ansvar for årsregnskapet

Styret og daglig leder er ansvarlig for å utarbeide årsregnskapet og for at det gir et rettviseende bilde i samsvar med regnskapslovens regler og god regnskapsskikk i Norge, og for slik intern kontroll som styret og daglig leder finner nødvendig for å muliggjøre utarbeidelsen av et årsregnskap som ikke inneholder vesentlig feilinformasjon, verken som følge av misligheter eller feil.

Revisors oppgaver og plikter

Vår oppgave er å gi uttrykk for en mening om dette årsregnskapet på bakgrunn av vår revisjon. Vi har gjennomført revisjonen i samsvar med lov, forskrift og god revisjonsskikk i Norge, herunder International Standards on Auditing. Revisjonsstandardene krever at vi etterlever etiske krav og planlegger og gjennomfører revisjonen for å oppnå betryggende sikkerhet for at årsregnskapet ikke inneholder vesentlig feilinformasjon.

En revisjon innebærer utførelse av handlinger for å innhente revisjonsbevis for beløpene og opplysningene i årsregnskapet. De valgte handlingene avhenger av revisors skjønn, herunder vurderingen av risikoene for at årsregnskapet inneholder vesentlig feilinformasjon, enten det skyldes misligheter eller feil. Ved en slik risikovurdering tar revisor hensyn til den interne kontrollen som er relevant for selskapets utarbeidelse av et årsregnskap som gir et rettviseende bilde. Formålet er å utforme revisjonshandlinger som er hensiktsmessige etter omstendighetene, men ikke for å gi uttrykk for en mening om effektiviteten av selskapets interne kontroll. En revisjon omfatter også en vurdering av om de anvendte regnskapsprinsippene er hensiktsmessige og om regnskapsestimaterne utarbeidet av ledelsen er rimelige, samt en vurdering av den samlede presentasjonen av årsregnskapet.

Etter vår oppfatning er innhentet revisjonsbevis tilstrekkelig og hensiktsmessig som grunnlag for vår konklusjon.

Konklusjon

Etter vår mening er årsregnskapet avgitt i samsvar med lov og forskrifter og gir et rettviseende bilde av den finansielle stillingen til Nordberg Tech AS per 31. desember 2011, og av resultater for regnskapsåret som ble avsluttet per denne datoen i samsvar med regnskapslovens regler og god regnskapsskikk i Norge.

*PricewaterhouseCoopers AS, Østfold Næringspark, Vangsvæien 10, Postboks 1036, NO-1803 Askim
T: 02316, org. no.: 987 009 713 MVA, www.pwc.no
Statsautoriserte revisorer, medlemmer av Den norske Revisorforening og autorisert regnskapsførerselskap*



Revisors beretning - 2011 - Nordberg Tech AS, side 2

Uttalelse om øvrige forhold*Konklusjon med forbehold om årsberetningen*

Årsberetningen inneholder ikke opplysninger om hvorvidt fortsatt drift-forutsetningen er til stede og lagt til grunn for utarbeidelsen av årsregnskapet slik regnskapsloven krever.

Basert på vår revisjon av årsregnskapet som beskrevet ovenfor, mener vi, med unntak av forholdet beskrevet i avsnittet ovenfor, at opplysningene i årsberetningen om årsregnskapet og forutsetningen om fortsatt drift er konsistente med årsregnskapet og er i samsvar med lov og forskrifter.

Konklusjon med forbehold om registrering og dokumentasjon

Selskapets regnskap er ikke holdt à jour i henhold til bokføringsloven. Det har i tillegg vært mye sammenblanding av konsernselskapene og andre nærstående parter, og inngående fakturaer er ikke utelukkende stilet til rett selskap.

Basert på vår revisjon av årsregnskapet som beskrevet ovenfor, og kontrollhandlinger vi har funnet nødvendig i henhold til internasjonal standard for attestasjonsoppdrag ISAE 3000 "Attestasjonsoppdrag som ikke er revisjon eller forenklet revisorkontroll av historisk finansiell informasjon", mener vi at ledelsen, med unntak av forholdet som er omtalt i avsnittet ovenfor, har oppfylt sin plikt til å sørge for ordentlig og oversiktlig registrering og dokumentasjon av selskapets regnskapsopplysninger i samsvar med lov og god bokføringsskikk i Norge.

Andre forhold

Denne beretning erstatter tidligere avgitt beretning, datert 30.06. 2012, som ble avgitt ved utløpet av lovens frist for avholdelse av generalforsamling. Fullstendig årsregnskap og årsberetning var på dette tidspunkt ikke avgitt av styret og daglig leder.

Selskapet har gjennom regnskapsåret ikke hatt tilfredsstillende rutiner og intern kontroll knyttet til innrapportering og rettidig betaling av offentlige avgifter.

Askim, 4. juni 2013

PricewaterhouseCoopers AS

Yngve Wallentin
Statsautorisert revisor

Styrets årsberetning 2011 Nordberg Tech AS

Virksomhetens art og lokalisering

Slemdal Eiendom AS er et eiendomsselskap, og har sitt forretningskontor i Oslo.

Arbeidsmiljø

Styret anser arbeidsmiljøet i selskapet som bra. Det er ikke iverksatt spesielle tiltak. Det har ikke vært vesentlig syke- eller skadefravær i 2011.

Likestilling

Selskapet har som mål å være en arbeidsplass der det råder full likestilling mellom kvinner og menn.

Rettvisende bilde av stilling og drift

Etter styrets oppfatning gir fremlagte resultatregnskap og balanse med noter fyllestgjørende informasjon om selskapets resultat og stilling ved årsskiftet.

Det er ikke etter regnskapsårets utgang inntrådt forhold som etter styrets syn har betydning ved bedømmelse av regnskapet.


Ytre miljø

Virksomhetens bransje medfører verken forurensning eller utslipp som kan være til skade for det ytre miljø.

Forskning og utviklingsprosjekter

Selskapet har ingen prosjekter innen forskning og utvikling.

Oslo, 9 mai 2013


Ann Charlotte Koppang
Styrets leder


Jon Koppang
Daglig leder



Resultatregnskap			
Nordberg Tech AS			
Driftsinntekter og driftskostnader	Note	2011	2010
Salgsinntekter		414 146	812 588
Annen driftsinntekt		7 218	0
Sum driftsinntekter		<u>421 364</u>	<u>812 588</u>
Varekostnader		257 940	707 528
Avskrivning på driftsmidler og immaterielle eiendeler	2	49 200	27 460
Annen driftskostnad	1	241 055	348 223
Sum driftskostnader		<u>548 195</u>	<u>1 083 211</u>
Driftsresultat		<u>-126 831</u>	<u>-270 623</u>
Finansinntekter og finanskostnader			
Inntekt på investering i datterselskap		0	109 335
Annen renteinntekt		31	20
Annen finansinntekt		1 722	94 242
Annen rentekostnad		187 687	175 507
Annen finanskostnad		1 630	0
Resultat av finansposter		<u>-187 565</u>	<u>28 090</u>
Resultat før skattekostnad		<u>-314 396</u>	<u>-242 533</u>
Ordinært resultat		<u>-314 396</u>	<u>-242 533</u>
Ekstraordinære inntekter og kostnader			
Årsoverskudd (Årsunderskudd)		<u>-314 396</u>	<u>-242 533</u>
Overføringer			
Overført til udekket tap		314 396	242 533
Sum overføringer		<u>-314 396</u>	<u>-242 533</u>



Balanse			
Nordberg Tech AS			
Eiendeler	Note	2011	2010
Anleggsmidler			
Immaterielle eiendeler			
Varige driftsmidler			
Driftsløsøre, inventar o.a. utstyr	2, 6	169 783	218 983
Sum varige driftsmidler		<u>169 783</u>	<u>218 983</u>
Finansielle anleggsmidler			
Investeringer i datterselskap	3	6 729 226	6 146 094
Investeringer i tilknyttet selskap	3	33 400	0
Andre fordringer	4	4 432 529	3 028 765
Sum finansielle anleggsmidler		<u>11 195 155</u>	<u>9 174 859</u>
Sum anleggsmidler		<u>11 364 938</u>	<u>9 393 842</u>
Omløpsmidler			
Lager av varer og annen beholdning		45 000	0
Fordringer			
Kundefordringer		179 106	-76 744
Andre fordringer	4	15 206	873 608
Sum fordringer		<u>194 312</u>	<u>796 864</u>
Investeringer			
Bankinnskudd, kontanter o.l.		71 977	55 020
Sum omløpsmidler		<u>311 289</u>	<u>851 884</u>
Sum eiendeler		<u>11 676 227</u>	<u>10 245 726</u>

**Balanse**

Nordberg Tech AS

Egenkapital og gjeld	Note	2011	2010
Innskutt egenkapital			
Aksjekapital	5	32 051 000	32 051 000
Sum innskutt egenkapital		<u>32 051 000</u>	<u>32 051 000</u>
Opptjent egenkapital			
Udekket tap		-42 310 817	-41 996 421
Sum opptjent egenkapital		<u>-42 310 817</u>	<u>-41 996 421</u>
Sum egenkapital	9	<u>-10 259 817</u>	<u>-9 945 421</u>
Gjeld			
Avsetning for forpliktelser			
Annen langsiktig gjeld			
Gjeld til kredittinstitusjoner	6	165 195	187 991
Øvrig langsiktig gjeld	4, 7	19 674 883	19 034 534
Sum annen langsiktig gjeld		<u>19 840 078</u>	<u>19 222 525</u>
Kortsiktig gjeld			
Leverandørgjeld		174 512	6 771
Skyldig offentlige avgifter		90 386	81 044
Annen kortsiktig gjeld		1 831 068	880 806
Sum kortsiktig gjeld		<u>2 095 966</u>	<u>968 621</u>
Sum gjeld		<u>21 936 044</u>	<u>20 191 146</u>
Sum egenkapital og gjeld		<u>11 676 227</u>	<u>10 245 726</u>

Styret i Nordberg Tech AS

Ann Charlotte Koppang
Styrets leder

Jon Osvald Koppang
Styremedlem / daglig leder

Paal Nicolai Otterbeck
Styremedlem



Nordberg Tech AS Noter 2011

Regnskapsprinsipper

Årsregnskapet er satt opp i samsvar med regnskapsloven. Det er utarbeidet etter norske regnskapsstandarder.

Driftsinntekter og kostnader

Inntektsføring skjer etter opptjeningsprinsippet som normalt vil være leveringstidspunktet for varer og tjenester. Kostnader medtas etter sammenstillingsprinsippet, dvs. at kostnader medtas i samme periode som tilhørende inntekter inntektsføres.

Hovedregel for vurdering og klassifisering av eiendeler og gjeld

Eiendeler bestemt til varig eie eller bruk er klassifisert som anleggsmidler. Andre eiendeler er klassifisert som omløpsmidler. Fordringer som skal tilbakebetales innen et år er uansett klassifisert som omløpsmidler. Ved klassifisering av kortsiktig og langsiktig gjeld er analoge kriterier lagt til grunn.

Anleggsmidler vurderes til anskaffelseskost, men nedskrives til virkelig verdi når verdifallet forventes ikke å være forbigående. Anleggsmidler med begrenset økonomisk levetid avskrives planmessig. Langsiktig gjeld balanseføres til nominelt mottatt beløp på etableringstidspunktet.

Omløpsmidler vurderes til laveste av anskaffelseskost og virkelig verdi. Kortsiktig gjeld balanseføres til nominelt mottatt beløp på etableringstidspunktet.

Enkelte poster er vurdert etter andre regler. Postene det gjelder vil være blant de postene som omhandles nedenfor.

Varige driftsmidler

Varige driftsmidler avskrives over forventet økonomisk levetid. Avskrivningene er som hovedregel fordelt lineært over antatt økonomisk levetid.

Aksjer i datterselskap

Investeringer i datterselskap balanseføres til anskaffelseskost. Investeringene blir nedskrevet til virkelig verdi dersom verdifallet ikke er forbigående.

Varer

Varer er vurdert til det laveste av gjennomsnittlig anskaffelseskost og netto salgsverdi.

Fordringer

Kundefordringer og andre fordringer oppføres til pålydende etter fradrag for avsetning til forventet tap. Avsetning til tap gjøres på grunnlag av en individuell vurdering av de enkelte fordringene. I tillegg gjøres det for øvrige kundefordringer en uspesifisert avsetning for å dekke antatt tap.

Skatt

Skattekostnaden i resultatregnskapet omfatter både periodens betalbare skatt og endring i utsatt skatt. Utsatt skatt er beregnet med 28% på grunnlag av de midlertidige forskjeller som eksisterer mellom regnskapsmessige og skattemessige verdier, samt ligningsmessig underskudd til fremføring ved utgangen av regnskapsåret. Skatteøkende og skattereduserende midlertidige forskjeller som reverserer eller kan reversere i samme periode er utlignet og nettoført. Utsatt skattefordel balanseføres ikke.



Nordberg Tech AS Noter 2011

Note 1 Lønnskostnader, antall ansatte, godtgjørelser, lån til ansatte m.m.

Selskapet har ingen ansatte.
Det er ikke utbetalt godtgjørelse til styret eller daglig leder.

Pensjonsforpliktelser

Selskapet er ikke pliktig til å ha tjenstepensjonsordning etter lov om obligatorisk tjenstepensjon.

Revisor

Det er ikke påløpt eller kostnadsført revisjonshonorarer for 2011.

Note 2 Anleggsmidler

	Driftsløsøre, inventar ol.	Sum
Anskaffelseskost pr. 01.01.11	246 443	246 443
= Anskaffelseskost 31.12.11	246 443	246 443
Akkumulerte avskrivninger 31.12.11	76 660	76 660
= Bokført verdi 31.12.11	169 783	169 783
Årets ordinære avskrivninger	49 200	49 200
Økonomisk levetid	5 år	

Note 3 Datterselskap og tilknyttet selskap

Firma	Anskaffelses- tidspunkt	Forretnings- kontor	Eierandel/ stemmeandel	Selskapets egenkapital 31.12.11	Selskapets resultat 31.12.11
Storgata 27 AS	2010	Oslo	100%	10 963 130	5 166 832
Haldenvn 641 AS	2011	Oslo	33,33%	-77 000	-172 000

Investeringene er regnskapsført etter kostmetoden.
Det er ikke mottatt/avgitt konsernbidrag for 2011.

Slemdal Eiendom AS, 100% eid datterselskap pr 31.12.2009 ble solgt i 2010. Selskapet har avtale om opparbeidelse av opsjon på tilbakekjøp. Opsjon er pr. 31.12.11 bokført med kr 583.132,-.



Nordberg Tech AS
Noter 2011

Note 4 Mellomværende med selskap i samme konsern og tilknyttet selskap

	Kundefordringer		Andre fordringer	
	2011	2010	2011	2010
Foretak i samme konsern	0	0	0	867 978
Tilknyttet selskap	0	0	1 511 089	0
Sum	0	0	1 511 089	867 978

	Øvrig langsiktig gjeld		Leverandørgjeld	
	2011	2010	2011	2010
Foretak i samme konsern	3 739 035	0	0	0
Tilknyttet selskap	0	0	0	0
Sum	3 739 035	0	0	0

Note 5 Aksjekapital

Aksjekapitalen på kr 32.051.000,- består av 32.051 aksjer à kr 1.000,-.

Det er her kun en aksjeklasse, og alle aksjene har 1 stemme på generalforsamling.

Selskapet har pr. 31.12.11 2 aksjonærer:

Ann Charlotte Koppang 30.051 aksjer - styrets leder
Jon Koppang 2.000 aksjer - daglig leder / styremedlem

Note 6 Langsiktig gjeld

Gjeld til kredittinstitusjon er kr 165.195,- er sikret med pant i bil med bokført verdi kr 144.000,-. Gjeldens løpetid er 7 år.

Note 7 Annen langsiktig gjeld

Herav utgjør kr 14.079.938,- gjeld til aksjonærer.



Nordberg Tech AS Noter 2011

Note 8 Skatt

Årets skattekostnad	2011	2010
---------------------	------	------

Resultatført skatt på ordinært resultat:

Skattekostnad ordinært resultat	0	0
--	----------	----------

Betalbar skatt i årets skattekostnad:

Ordinært resultat før skatt	-314 396	-242 533
Permanente forskjeller	5 690	-203 577
Endring i midlertidige forskjeller	-139 002	-227 098
Mottatt konsernbidrag	0	109 335
Skattepliktig inntekt	0	0

Betalbar skatt i balansen:

Betalbar skatt på årets resultat	0	-30 614
Betalbar skatt på mottatt konsernbidrag	0	30 614
Sum betalbar skatt i balansen	0	0

Skatteeffekten av midlertidige forskjeller og underskudd til fremføring som har gitt opphav til utsatt skatt og utsatte skattefordeler, spesifisert på typer av midlertidige forskjeller

	2011	2010	Endring
Varige driftsmidler	-536 568	-675 570	-139 002
Varebeholdning	-175 000	-175 000	0
Sum	-711 568	-850 570	-139 002
Akkumulert fremførbart underskudd	-30 803 001	-30 355 294	447 707
Inngår ikke i beregningen av utsatt skatt	31 514 569	31 205 864	-308 705
Grunnlag for beregning av utsatt skatt	0	0	0

Utsatt skattefordel balanseføres ikke.

Note 9 Egenkapital


	Aksjekapital	Overkurs- fond	Fond for vurd.forskjeller	Annen egenkapital	Sum egenkapital
Pr. 31.12.2010	32 051 000	0	0	-41 996 421	-9 945 421
Endringer ført mot EK					0
Pr 01.01.2011	32 051 000	0	0	-41 996 421	-9 945 421
Pr. 01.01.2011	32 051 000	0	0	-41 996 421	-9 945 421
Årets resultat				-314 396	-314 396
Pr 31.12.2011	32 051 000	0	0	-42 310 817	-10 259 817

**Balanse**

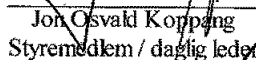
Nordberg Tech AS

Egenkapital og gjeld	Note	2011	2010
Innskutt egenkapital			
Aksjekapital	5	<u>32 051 000</u>	<u>32 051 000</u>
Sum innskutt egenkapital		<u>32 051 000</u>	<u>32 051 000</u>
Opptjent egenkapital			
Udekket tap		<u>-42 310 817</u>	<u>-41 996 421</u>
Sum opptjent egenkapital		<u>-42 310 817</u>	<u>-41 996 421</u>
Sum egenkapital	9	<u>-10 259 817</u>	<u>-9 945 421</u>
Gjeld			
Avsetning for forpliktelser			
Annen langsiktig gjeld			
Gjeld til kreditinstitusjoner	6	165 195	187 991
Øvrig langsiktig gjeld	4,7	<u>19 674 883</u>	<u>19 034 534</u>
Sum annen langsiktig gjeld		<u>19 840 078</u>	<u>19 222 525</u>
Kortsiktig gjeld			
Leverandørgjeld		174 512	6 771
Skyldig offentlige avgifter		90 386	81 044
Annen kortsiktig gjeld		<u>1 831 068</u>	<u>880 806</u>
Sum kortsiktig gjeld		<u>2 095 966</u>	<u>968 621</u>
Sum gjeld		<u>21 936 044</u>	<u>20 191 146</u>
Sum egenkapital og gjeld		<u>11 676 227</u>	<u>10 245 726</u>

Styret i Nordberg Tech AS



Ann Charlotte Koppang
Styrets leder



Jon Osvald Koppang
Styremedlem / daglig leder



Paal Nicolai Otterbeck
Styremedlem