



## ÅRSREGNSKAPET FOR REGNSKAPSÅRET 2020 - GENERELL INFORMASJON

### Enheten

Organisasjonsnummer: 999 632 289  
Organisasjonsform: Aksjeselskap  
Foretaksnavn: NORDBYGDO EIENDOM BHG AS  
Forretningsadresse: Tysemarkjø 47  
5414 STORD

### Regnskapsår

Årsregnskapets periode: 01.01.2020 - 31.12.2020

### Konsern

Morselskap i konsern: Nei

### Regnskapsregler

Regler for små foretak benyttet: Ja  
Benyttet ved utarbeidelsen av årsregnskapet til selskapet: Regnskapslovens alminnelige regler

### Årsregnskapet fastsatt av kompetent organ

Bekreftet av representant for selskapet: TB Økonomi AS  
Dato for fastsettelse av årsregnskapet: 26.05.2021

### Grunnlag for avgivelse

År 2020: Årsregnskapet er elektronisk innlevert  
År 2019: Tall er hentet fra elektronisk innlevert årsregnskap fra 2020

*Det er ikke krav til at årsregnskapet m.v. som sendes til Regnskapsregisteret er undertegnet. Kontrollen på at dette er utført ligger hos revisor/enhetens øverste organ. Sikkerheten ivaretas ved at innsender har rolle/rettighet for innsending av årsregnskapet via Altinn, og ved at det bekreftes at årsregnskapet er fastsatt av kompetent organ.*

Brønnøysundregistrene, 06.07.2022



### Resultatregnskap

Beløp i: NOK	Note	2020	2019
<b>RESULTATREGNSKAP</b>			
<b>Inntekter</b>			
Salgsinntekt	7	26 435 750	25 278 469
Annen driftsinntekt		1 481	1 194
<b>Sum inntekter</b>		<b>26 437 231</b>	<b>25 279 663</b>
<b>Kostnader</b>			
Lønnskostnad	6	19 119 594	18 118 370
Avskrivning på varige driftsmidler og immaterielle eiendeler	2	1 141 671	1 141 671
Annen driftskostnad	6	3 429 039	3 225 992
<b>Sum kostnader</b>		<b>23 690 304</b>	<b>22 486 032</b>
<b>Driftsresultat</b>		<b>2 746 927</b>	<b>2 793 631</b>
<b>Finansinntekter og finanskostnader</b>			
Annen finansinntekt		30 329	76 188
<b>Sum finansinntekter</b>		<b>30 329</b>	<b>76 188</b>
Annen rentekostnad		407 290	448 741
Annen finanskostnad		805	2 800
<b>Sum finanskostnader</b>		<b>408 095</b>	<b>451 541</b>
<b>Netto finans</b>		<b>-377 765</b>	<b>-375 352</b>
<b>Ordinært resultat før skattekostnad</b>		<b>2 369 162</b>	<b>2 418 279</b>
Skattekostnad på ordinært resultat	8	521 217	532 733
<b>Ordinært resultat etter skattekostnad</b>		<b>1 847 945</b>	<b>1 885 546</b>
<b>Årsresultat</b>		<b>1 847 945</b>	<b>1 885 546</b>
<b>Totalresultat</b>		<b>1 847 945</b>	<b>1 885 546</b>
<b>Overføringer og disponeringer</b>			
Konsernbidrag	3		2 157 616
Udekket tap			-272 070
Overføringer til/fra annen egenkapital		1 847 945	



## Resultatregnskap

<b>Beløp i: NOK</b>	<b>Note</b>	<b>2020</b>	<b>2019</b>
Sum overføringer og disponeringer		1 847 945	1 885 546



### Balanse

Beløp i: NOK	Note	2020	2019
<b>BALANSE - EIENDELER</b>			
<b>Anleggsmidler</b>			
<b>Immaterielle eiendeler</b>			
Utsatt skattefordel	8	578 284	484 524
<b>Sum immaterielle eiendeler</b>		<b>578 284</b>	<b>484 524</b>
<b>Varige driftsmidler</b>			
Tomter, bygninger og annen fast eiendom	2, 5	22 847 979	23 861 028
Driftsløsøre, inventar, verktøy, kontormaskiner og lignende	2	347 504	476 126
<b>Sum varige driftsmidler</b>		<b>23 195 484</b>	<b>24 337 155</b>
<b>Finansielle anleggsmidler</b>			
<b>Sum finansielle anleggsmidler</b>		<b>0</b>	<b>0</b>
<b>Sum anleggsmidler</b>		<b>23 773 768</b>	<b>24 821 679</b>
<b>Omløpsmidler</b>			
<b>Varer</b>			
<b>Sum varer</b>		<b>0</b>	<b>0</b>
<b>Fordringer</b>			
Kundefordringer		46 413	16 466
Andre fordringer	4	12 555 870	12 625 733
<b>Sum fordringer</b>		<b>12 602 282</b>	<b>12 642 200</b>
<b>Investeringer</b>			
<b>Sum investeringer</b>		<b>0</b>	<b>0</b>
<b>Bankinnskudd, kontanter og lignende</b>			
Bankinnskudd, kontanter og lignende	4	720 025	713 243
<b>Sum bankinnskudd, kontanter og lignende</b>		<b>720 025</b>	<b>713 243</b>
<b>Sum omløpsmidler</b>		<b>13 322 308</b>	<b>13 355 442</b>
<b>SUM EIENDELER</b>		<b>37 096 075</b>	<b>38 177 121</b>



### Balanse

Beløp i: NOK	Note	2020	2019
<b>BALANSE - EGENKAPITAL OG GJELD</b>			
<b>Egenkapital</b>			
<b>Innskutt egenkapital</b>			
Selskapskapital	3	200 000	200 000
Overkurs		2 164 011	2 164 011
Annen innskutt egenkapital		0	0
<b>Sum innskutt egenkapital</b>		<b>2 364 011</b>	<b>2 364 011</b>
<b>Opptjent egenkapital</b>			
Annen egenkapital		4 107 058	2 259 113
<b>Sum opptjent egenkapital</b>		<b>4 107 058</b>	<b>2 259 113</b>
<b>Sum egenkapital</b>	3,9	<b>6 471 070</b>	<b>4 623 124</b>
<b>Gjeld</b>			
<b>Langsiktig gjeld</b>			
Pensjonsforpliktelser	6	469 654	406 870
<b>Sum avsetninger for forpliktelser</b>		<b>469 654</b>	<b>406 870</b>
<b>Annen langsiktig gjeld</b>			
Gjeld til kredittinstitusjoner	5	25 849 207	26 298 061
<b>Sum annen langsiktig gjeld</b>		<b>25 849 207</b>	<b>26 298 061</b>
<b>Sum langsiktig gjeld</b>		<b>0</b>	<b>0</b>
<b>Kortsiktig gjeld</b>			
Leverandørgjeld		468 669	556 523
Betalbar skatt	8	615 720	
Skyldige offentlige avgifter		1 444 322	1 381 271
Kortsiktig konserngjeld			3 251 048
Annen kortsiktig gjeld		1 777 434	1 660 223
<b>Sum kortsiktig gjeld</b>		<b>4 306 145</b>	<b>6 849 065</b>
<b>Sum gjeld</b>		<b>30 625 006</b>	<b>33 553 996</b>
<b>SUM EGENKAPITAL OG GJELD</b>		<b>37 096 075</b>	<b>38 177 121</b>



## Brønnøysundregistrene

### ÅRSREGNSKAP FOR REGNSKAPSÅRET 2020 - GENERELL INFORMASJON

Journalnummer: 2021 767036

#### Enheten

Organisasjonsnummer: 999 632 289  
Organisasjonsform: Aksjeselskap  
Foretaksnavn: NORDBYGDO FUS BARNEHAGE AS  
Forretningsadresse: Tysemarkjo 47  
5414 STORD

#### Regnskapsår

Årsregnskapets periode: 01.01.2020 - 31.12.2020

#### Konsern

Morselskap i konsern: Nei

#### Regnskapsregler

Regler for små foretak benyttet: Ja  
Benyttet ved utarbeidelsen av  
årsregnskapet til selskapet: Regnskapslovens alminnelige regler

#### Årsregnskapet fastsatt av kompetent organ

Bekreftet av representant for selskapet: TB Økonomi AS  
Dato for fastsettelse av årsregnskapet: 26.05.2021

#### Grunnlag for avgivelse

År 2020: Årsregnskap er elektronisk innlevert.  
År 2019: Tall er hentet fra elektronisk innlevert årsregnskap fra 2020.

*Det er ikke krav til at årsregnskapet m.v. som sendes til Regnskapsregisteret er undertegnet. Kontrollen på at dette er utført ligger hos revisor/enhetens øverste organ. Sikkerheten ivaretas ved at innsender har rolle/rettighet for innsending av årsregnskapet via Altinn, og ved at det bekreftes at årsregnskapet er fastsatt av kompetent organ.*

Brønnøysundregistrene, 02.10.2021



Organisasjonsnr: 999 632 289  
NORDBYGDO FUS BARNEHAGE AS

## RESULTATREGNSKAP

<b>Beløp i: NOK</b>	<b>Note</b>	<b>2020</b>	<b>2019</b>
<b>RESULTATREGNSKAP</b>			
<b>Inntekter</b>			
Salgsinntekt	7	26 435 750	25 278 469
Annen driftsinntekt		1 481	1 194
<b>Sum inntekter</b>		<b>26 437 231</b>	<b>25 279 663</b>
<b>Kostnader</b>			
Lønnskostnad	6	19 119 594	18 118 370
Avskrivning på varige driftsmidler og immaterielle eiendeler	2	1 141 671	1 141 671
Annen driftskostnad	6	3 429 039	3 225 992
<b>Sum kostnader</b>		<b>23 690 304</b>	<b>22 486 032</b>
<b>Driftsresultat</b>		<b>2 746 927</b>	<b>2 793 631</b>
<b>Finansinntekter og finanskostnader</b>			
Annen finansinntekt		30 329	76 188
<b>Sum finansinntekter</b>		<b>30 329</b>	<b>76 188</b>
Annen rentekostnad		407 290	448 741
Annen finanskostnad		805	2 800
<b>Sum finanskostnader</b>		<b>408 095</b>	<b>451 541</b>
<b>Netto finans</b>		<b>-377 765</b>	<b>-375 352</b>
<b>Ordinært resultat før skattekostnad</b>			
Skattekostnad på ordinært resultat	8	521 217	532 733
<b>Ordinært resultat etter skattekostnad</b>		<b>1 847 945</b>	<b>1 885 546</b>
<b>Årsresultat</b>		<b>1 847 945</b>	<b>1 885 546</b>
<b>Totalresultat</b>		<b>1 847 945</b>	<b>1 885 546</b>
<b>Overføringer og disponeringer</b>			
Konsernbidrag	3		2 157 616
Udekket tap			-272 070
Overføringer til/fra annen egenkapital		1 847 945	
<b>Sum overføringer og disponeringer</b>		<b>1 847 945</b>	<b>1 885 546</b>



Organisasjonsnr: 999 632 289  
NORDBYGDO FUS BARNEHAGE AS

## BALANSE

Beløp i: NOK	Note	2020	2019
<b>BALANSE - EIENDELER</b>			
<b>Anleggsmidler</b>			
<b>Immaterielle eiendeler</b>			
Utsatt skattefordel	8	578 284	484 524
<b>Sum immaterielle eiendeler</b>		<b>578 284</b>	<b>484 524</b>
<b>Varige driftsmidler</b>			
Tomter, bygninger og annen fast eiendom	2, 5	22 847 979	23 861 028
Driftsløsøre, inventar, verktøy, kontormaskiner og lignende	2	347 504	476 126
<b>Sum varige driftsmidler</b>		<b>23 195 484</b>	<b>24 337 155</b>
<b>Finansielle anleggsmidler</b>			
<b>Sum finansielle anleggsmidler</b>		<b>0</b>	<b>0</b>
<b>Sum anleggsmidler</b>		<b>23 773 768</b>	<b>24 821 679</b>
<b>Omløpsmidler</b>			
<b>Varer</b>			
<b>Sum varer</b>		<b>0</b>	<b>0</b>
<b>Fordringer</b>			
Kundefordringer		46 413	16 466
Andre fordringer	4	12 555 870	12 625 733
<b>Sum fordringer</b>		<b>12 602 282</b>	<b>12 642 200</b>
<b>Investeringer</b>			
<b>Sum investeringer</b>		<b>0</b>	<b>0</b>
<b>Bankinnskudd, kontanter og lignende</b>			
Bankinnskudd, kontanter og lignende	4	720 025	713 243
<b>Sum bankinnskudd, kontanter og lignende</b>		<b>720 025</b>	<b>713 243</b>
<b>Sum omløpsmidler</b>		<b>13 322 308</b>	<b>13 355 442</b>
<b>SUM EIENDELER</b>		<b>37 096 075</b>	<b>38 177 121</b>

## BALANSE - EGENKAPITAL OG GJELD

**Egenkapital**  
**Innskutt egenkapital**



Selskapskapital	3	200 000	200 000
Overkurs		2 164 011	2 164 011
Annen innskutt egenkapital		0	0
<b>Sum innskutt egenkapital</b>		<b>2 364 011</b>	<b>2 364 011</b>
<b>Opptjent egenkapital</b>			
Annen egenkapital		4 107 058	2 259 113
<b>Sum opptjent egenkapital</b>		<b>4 107 058</b>	<b>2 259 113</b>
<b>Sum egenkapital</b>	<b>3,9</b>	<b>6 471 070</b>	<b>4 623 124</b>
<b>Gjeld</b>			
<b>Langsiktig gjeld</b>			
Pensjonsforpliktelser	6	469 654	406 870
<b>Sum avsetninger for forpliktelser</b>		<b>469 654</b>	<b>406 870</b>
<b>Annen langsiktig gjeld</b>			
Gjeld til kredittinstitusjoner	5	25 849 207	26 298 061
<b>Sum annen langsiktig gjeld</b>		<b>25 849 207</b>	<b>26 298 061</b>
<b>Sum langsiktig gjeld</b>		<b>0</b>	<b>0</b>
<b>Kortsiktig gjeld</b>			
Leverandørgjeld		468 669	556 523
Betalbar skatt	8	615 720	
Skyldige offentlige avgifter		1 444 322	1 381 271
Kortsiktig konserngjeld			3 251 048
Annen kortsiktig gjeld		1 777 434	1 660 223
<b>Sum kortsiktig gjeld</b>		<b>4 306 145</b>	<b>6 849 065</b>
<b>Sum gjeld</b>		<b>30 625 006</b>	<b>33 553 996</b>
<b>SUM EGENKAPITAL OG GJELD</b>		<b>37 096 075</b>	<b>38 177 121</b>



Organisasjonsnr: 999 632 289  
NORDBYGDO FUS BARNEHAGE AS

NOTEOPPLYSNINGER - SELSKAP - alle poster oppgitt i hele tall

Note  
6

Antall årsverk i regnskapsåret

Virksomheten har hatt følgende antall årsverk:  
39.00

Note  
6

Obligatorisk tjenstepensjon

Er virksomheten pliktig til å ha tjenstepensjonsordning etter lov:  
Ja

Oppfyller pensjonsordning lovkravene: Ja



# Deloitte.

Deloitte AS  
Sundgaten 119  
Postboks 528  
NO-5501 Haugesund  
Norway

Tel: +47 52 70 25 40  
www.deloitte.no

Til generalforsamlingen i Nordbygdo FUS barnehage as

UAVHENGIG REVISORS BERETNING

## Uttalelse om revisjonen av årsregnskapet

### Konklusjon

Vi har revidert Nordbygdo FUS barnehage as' årsregnskap som viser et overskudd på kr 1 847 945. Årsregnskapet består av balanse per 31. desember 2020, resultatregnskap for regnskapsåret avsluttet per denne datoen og noteopplysninger til årsregnskapet, herunder et sammendrag av viktige regnskapsprinsipper.

Etter vår mening er det medfølgende årsregnskapet avgitt i samsvar med lov og forskrifter og gir et rettviseende bilde av selskapets finansielle stilling per 31. desember 2020, og av dets resultater for regnskapsåret avsluttet per denne datoen i samsvar med regnskapslovens regler og god regnskapsskikk i Norge.

### Grunnlag for konklusjonen

Vi har gjennomført revisjonen i samsvar med lov, forskrift og god revisjonsskikk i Norge, herunder de internasjonale revisjonsstandardene International Standards on Auditing (ISA-ene). Våre oppgaver og plikter i henhold til disse standardene er beskrevet i Revisors oppgaver og plikter ved revisjon av årsregnskapet. Vi er uavhengige av selskapet slik det kreves i lov og forskrift, og har overholdt våre øvrige etiske forpliktelser i samsvar med disse kravene. Etter vår oppfatning er innhentet revisjonsbevis tilstrekkelig og hensiktsmessig som grunnlag for vår konklusjon.

### Styrets og daglig leders ansvar for årsregnskapet

Styret og daglig leder (ledelsen) er ansvarlig for å utarbeide årsregnskapet i samsvar med lov og forskrifter, herunder for at det gir et rettviseende bilde i samsvar med regnskapslovens regler og god regnskapsskikk i Norge. Ledelsen er også ansvarlig for slik internkontroll som den finner nødvendig for å kunne utarbeide et årsregnskap som ikke inneholder vesentlig feilinformasjon, verken som følge av misligheter eller utilsiktede feil.

Ved utarbeidelsen av årsregnskapet må ledelsen ta standpunkt til selskapets evne til fortsatt drift og opplyse om forhold av betydning for fortsatt drift. Forutsetningen om fortsatt drift skal legges til grunn for årsregnskapet så lenge det ikke er sannsynlig at virksomheten vil bli avvirket.

### Revisors oppgaver og plikter ved revisjonen av årsregnskapet

Vårt mål med revisjonen er å oppnå betryggende sikkerhet for at årsregnskapet som helhet ikke inneholder vesentlig feilinformasjon, verken som følge av misligheter eller utilsiktede feil, og å avgi en revisjonsberetning som inneholder vår konklusjon. Betryggende sikkerhet er en høy grad av sikkerhet, men ingen garanti for at en revisjon utført i samsvar med lov, forskrift og god revisjonsskikk i Norge, herunder ISA-ene, alltid vil avdekke vesentlig feilinformasjon som eksisterer. Feilinformasjon kan oppstå som følge av misligheter eller utilsiktede feil. Feilinformasjon blir vurdert som vesentlig dersom den enkeltvis eller samlet med rimelighet kan forventes å påvirke økonomiske beslutninger som brukerne foretar basert på årsregnskapet.

Som del av en revisjon i samsvar med lov, forskrift og god revisjonsskikk i Norge, herunder ISA-ene, utøver vi profesjonelt skjønn og utviser profesjonell skepsis gjennom hele revisjonen. I tillegg:

- identifiserer og anslår vi risikoen for vesentlig feilinformasjon i regnskapet, enten det skyldes misligheter eller utilsiktede feil. Vi utformer og gjennomfører revisjonshandlinger for å håndtere slike risikoer, og innhenter revisjonsbevis som er tilstrekkelig og hensiktsmessig som grunnlag for vår konklusjon. Risikoen for at vesentlig feilinformasjon som følge av misligheter ikke blir avdekket, er høyere enn for feilinformasjon som skyldes

Deloitte refers to one or more of Deloitte Touche Tohmatsu Limited ("DTTL"), its global network of member firms, and their related entities (collectively, the "Deloitte organization"). DTTL (also referred to as "Deloitte Global") and each of its member firms and related entities are legally separate and independent entities, which cannot obligate or bind each other in respect of third parties. DTTL and each DTTL member firm and related entity is liable only for its own acts and omissions, and not those of each other. DTTL does not provide services to clients. Please see www.deloitte.no to learn more.

© Deloitte AS

Registrert i Foretaksregisteret Medlemmer av Den norske Revisorforening  
Organisasjonsnummer: 980 211 282

Penneo Dokumentnøkkel: EBB7C-UJ7AO-3BAV1-0IB4B-X7BH6-QMDB1



## Deloitte.

side 2

Uavhengig revisors beretning -  
Nordbygdo FUS barnehage as

utilsiktede feil, siden misligheter kan innebære samarbeid, forfalskning, bevisste utelatelser, uriktige fremstillinger eller overstyring av internkontroll.

- opparbeider vi oss en forståelse av den interne kontroll som er relevant for revisjonen, for å utforme revisjonshandlinger som er hensiktsmessige etter omstendighetene, men ikke for å gi uttrykk for en mening om effektiviteten av selskapets interne kontroll.
- evaluerer vi om de anvendte regnskapsprinsippene er hensiktsmessige og om regnskapsestimaterne og tilhørende noteopplysninger utarbeidet av ledelsen er rimelige.
- konkluderer vi på hensiktsmessigheten av ledelsens bruk av fortsatt drift-forutsetningen ved avleggelsen av regnskapet, basert på innhentede revisjonsbevis, og hvorvidt det foreligger vesentlig usikkerhet knyttet til hendelser eller forhold som kan skape tvil av betydning om selskapets evne til fortsatt drift. Dersom vi konkluderer med at det eksisterer vesentlig usikkerhet, kreves det at vi i revisjonsberetningen henleder oppmerksomheten på tilleggsopplysningene i regnskapet, eller, dersom slike tilleggsopplysninger ikke er tilstrekkelige, at vi modifiserer vår konklusjon om årsregnskapet. Våre konklusjoner er basert på revisjonsbevis innhentet inntil datoen for revisjonsberetningen. Etterfølgende hendelser eller forhold kan imidlertid medføre at selskapet ikke fortsetter driften.
- evaluerer vi den samlede presentasjonen, strukturen og innholdet, inkludert tilleggsopplysningene, og hvorvidt årsregnskapet representerer de underliggende transaksjonene og hendelsene på en måte som gir et rettviseende bilde.

Vi kommuniserer med dem som har overordnet ansvar for styring og kontroll blant annet om det planlagte omfanget av revisjonen og til hvilken tid revisjonsarbeidet skal utføres. Vi utveksler også informasjon om forhold av betydning som vi har avdekket i løpet av revisjonen, herunder om eventuelle svakheter av betydning i den interne kontrollen.

### Uttalelse om andre lovmessige krav

#### Konklusjon om registrering og dokumentasjon

Basert på vår revisjon av årsregnskapet som beskrevet ovenfor, og kontrollhandlinger vi har funnet nødvendig i henhold til internasjonal standard for attestasjonsoppdrag (ISAE) 3000 «Attestasjonsoppdrag som ikke er revisjon eller forenklet revisorkontroll av historisk finansiell informasjon», mener vi at ledelsen har oppfylt sin plikt til å sørge for ordentlig og oversiktlig registrering og dokumentasjon av selskapets regnskapsopplysninger i samsvar med lov og god bokførings praksis i Norge.

Haugesund, 26. mars 2021

Deloitte AS

Else Holst-Larsen  
statsautorisert revisor

Penneo Dokumentnøkkel: EBB7C-U17AO-3BAV1-01B4B-X7BH6-QMDE1



# PENNEO

Signaturene i dette dokumentet er juridisk bindende. Dokument signert med "Penneo™ - sikker digital signatur".  
De signerende parter sin identitet er registrert, og er listet nedenfor.

"Med min signatur bekrefter jeg alle datoer og innholdet i dette dokument."

## Else Holst-Larsen

Statsautorisert revisor

Serienummer: 9578-5992-4-2705162

IP: 217.173.xxx.xxx

2021-04-28 10:40:30Z



Penneo Dokumentnøkkel: EBB7C-U17AO-3BAV1-01B4B-X7BH6-QMD81

Dokumentet er signert digitalt, med **Penneo.com**. Alle digitale signatur-data i dokumentet er sikret og validert av den datamaskin-utregnede hash-verdien av det opprinnelige dokument. Dokumentet er låst og tids-stemplet med et sertifikat fra en betrodd tredjepart. All kryptografisk bevis er integrert i denne PDF, for fremtidig validering (hvis nødvendig).

### Hvordan bekrefter at dette dokumentet er originalen?

Dokumentet er beskyttet av ett Adobe CDS sertifikat. Når du åpner dokumentet i

Adobe Reader, skal du kunne se at dokumentet er sertifisert av **Penneo e-signature service <penneo@penneo.com>**. Dette garanterer at innholdet i dokumentet ikke har blitt endret.


Det er lett å kontrollere de kryptografiske beviser som er lokalisert inne i dokumentet, med Penneo validator - <https://penneo.com/validate>





---

**Årsoppgjør**

---

 Legally signed by  
Anne Kristin Aaseth  
24.03.2021

 Legally signed by  
Tor Hasse Paulsen  
30.03.2021

 Legally signed by  
Eli Sævareid  
05.04.2021

**Nordbygdo FUS barnehage as**  
**2020**

---

**Nordbygdo FUS barnehage as      Org.nr. 999632289**

---



## Resultatregnskap

### Nordbygdo FUS barnehage as

	Note	2020	2019
Salgsinntekter	7	26 435 750	25 278 469
Andre driftsinntekter		1 481	1 194
<b>Sum driftsinntekter</b>		<b>26 437 231</b>	<b>25 279 663</b>
Lønnskostnad	6	19 119 594	18 118 370
Avskrivning varige driftsmidler	2	1 141 671	1 141 671
Annen driftskostnad	6	3 429 039	3 225 992
<b>Sum driftskostnad</b>		<b>23 690 304</b>	<b>22 486 032</b>
<b>Driftsresultat</b>		<b>2 746 927</b>	<b>2 793 631</b>
Annen finansinntekt		30 329	76 188
<b>Sum finansinntekter</b>		<b>30 329</b>	<b>76 188</b>
Annen rentekostnad		407 290	448 741
Annen finanskostnad		805	2 800
<b>Sum finanskostnader</b>		<b>408 095</b>	<b>451 541</b>
<b>Sum netto finansposter</b>		<b>-377 765</b>	<b>-375 352</b>
<b>Ordinært resultat før skattekostnad</b>		<b>2 369 162</b>	<b>2 418 279</b>
Skattekostnad på ordinært resultat	8	521 217	532 733
<b>Ordinært resultat</b>		<b>1 847 945</b>	<b>1 885 546</b>
<b>Årsresultat</b>		<b>1 847 945</b>	<b>1 885 546</b>
Overført annen egenkapital		1 847 945	0
Avsatt til konsernbidrag	3	0	2 157 616
Overført til udekket tap		0	-272 070
<b>Sum disponert</b>		<b>1 847 945</b>	<b>1 885 546</b>



---

**Balanse**

---

**Nordbygdo FUS barnehage as**

	Note	2020	2019
<b>Eiendeler</b>			
<b>Anleggsmidler</b>			
Utsatt skattefordel	8	578 284	484 524
<b>Sum immaterielle eiendeler</b>		<b>578 284</b>	<b>484 524</b>
Tomter, bygninger og annen fast eiendom	2, 5	22 847 979	23 861 028
Driftsløsøre, inventar, verktøy o.l.	2	347 504	476 126
<b>Sum varige driftsmidler</b>		<b>23 195 484</b>	<b>24 337 155</b>
<b>Finansielle anleggsmidler</b>			
<b>Sum anleggsmidler</b>		<b>23 773 768</b>	<b>24 821 679</b>
<b>Omløpsmidler</b>			
Kundefordringer		46 413	16 466
Andre fordringer	4	12 555 870	12 625 733
<b>Sum fordringer</b>		<b>12 602 282</b>	<b>12 642 200</b>
<b>Bankinnskudd, kontanter o.l.</b>	<b>4</b>	<b>720 025</b>	<b>713 243</b>
<b>Sum omløpsmidler</b>		<b>13 322 308</b>	<b>13 355 442</b>
<b>Sum eiendeler</b>		<b>37 096 075</b>	<b>38 177 121</b>



## Balanse

### Nordbygdo FUS barnehage as

	Note	2020	2019
<b>Egenkapital og gjeld</b>			
<b>Egenkapital</b>			
<b>Innskutt egenkapital</b>			
Selskapskapital	3	200 000	200 000
Overkurs		2 164 011	2 164 011
<b>Sum innskutt egenkapital</b>		<b>2 364 011</b>	<b>2 364 011</b>
<b>Opptjent egenkapital</b>			
Annen egenkapital		4 107 058	2 259 113
<b>Sum opptjent egenkapital</b>		<b>4 107 058</b>	<b>2 259 113</b>
<b>Sum egenkapital</b>	<b>3,9</b>	<b>6 471 070</b>	<b>4 623 124</b>
<b>Gjeld</b>			
Pensjonsforpliktelser	6	469 654	406 870
<b>Sum avsetninger for forpliktelser</b>		<b>469 654</b>	<b>406 870</b>
Gjeld til kredittinstitusjoner	5	25 849 207	26 298 061
<b>Sum annen langsiktig gjeld</b>		<b>25 849 207</b>	<b>26 298 061</b>
Leverandørgjeld		468 669	556 523
Betalbar skatt	8	615 720	0
Skyldige offentlige avgifter		1 444 322	1 381 271
Kortsiktig konserngjeld		0	3 251 048
Annen kortsiktig gjeld		1 777 434	1 660 223
<b>Sum kortsiktig gjeld</b>		<b>4 306 145</b>	<b>6 849 065</b>
<b>Sum gjeld</b>		<b>30 625 006</b>	<b>33 553 996</b>
<b>Sum egenkapital og gjeld</b>		<b>37 096 075</b>	<b>38 177 121</b>

Stord, 19.03.2021  
Styret for Nordbygdo FUS barnehage as

Eli Sævareid  
Styrets leder

Tor Hasse Paulsen  
Styremedlem

Anne Kristin Aaseth  
Daglig leder



## Nordbygdo FUS barnehage as

### Noter til årsregnskapet

#### Note 1 Regnskapsprinsipper

Årsregnskapet er satt opp i samsvar med regnskapslovens bestemmelser og god regnskapsskikk for små foretak.

#### Hovedregel for vurdering og klassifisering av eiendeler og gjeld.

Eiendeler bestemt til varig eie eller bruk er klassifisert som anleggsmidler. Andre eiendeler er klassifisert som omløpsmidler. Fordringer som skal tilbakebetales innen et år er uansett klassifisert som omløpsmidler. Ved klassifiseringen av kortsiktig og langsiktig gjeld er analoge kriterier lagt til grunn.

Anleggsmidler vurderes til anskaffelseskost, men nedskrives til virkelig verdi når verdifallet forventes ikke å være forbigående. Anleggsmidler med begrenset økonomisk levetid avskrives planmessig. Langsiktig gjeld balanseføres til nominelt mottatt beløp på etableringstidspunktet. Langsiktig gjeld oppskrives ikke til virkelig verdi som følge av renteendring.

Omløpsmidler vurderes til laveste av anskaffelseskost og virkelig verdi. Kortsiktig gjeld balanseføres til nominelt mottatt beløp på etableringstidspunktet. Kortsiktig gjeld oppskrives ikke til virkelig verdi som følge av renteendring.

#### Varige driftsmidler

Varige driftsmidler avskrives over forventet økonomisk levetid. Avskrivningene er som hovedregel fordelt lineært over antatt økonomisk levetid.

#### Fordringer

Kundefordringer og andre fordringer oppføres til pålydende etter fradrag for avsetning til forventet tap.

#### Inntekter

Tjenester inntektsføres brutto i takt med utførelsen. Dette gjelder både betaling fra foresatte og betaling fra det offentlige i form av drifts- og kapitaltilskudd.

#### Pensjoner

Selskapet har en innskuddsbasert pensjonsordning for alle ansatte, i hht inngått tariffavtale. Pensjonspremien kostnadsføres når den påløper.

#### Skatter

Skattekostnad består av betalbar skatt (skatt på årets skattepliktige inntekt) og endring i utsatt skatt. Utsatt skatt er beregnet på grunnlag av midlertidige forskjeller som eksisterer mellom regnskapsmessige og skattemessige verdier, samt skattemessig underskudd til fremføring ved utgangen av regnskapsåret. Netto utsatt skattefordel balanseføres i den grad det er sannsynlig at denne kan bli nyttiggjort.

Betalbar skatt og utsatt skatt er regnskapsført direkte mot egenkapitalen i den grad skattepostene relaterer seg til egenkapitaltransaksjoner. Utsatt skatt og utsatt skattefordel er presentert netto i balansen.



## Nordbygdo FUS barnehage as

### Note 2 Anleggsmidler

	Transport- midler	Inventar	Bygninger og tomter	Sum
Anskaffelseskost 01.01.	1 286 220	2 501 182	30 969 431	34 756 833
Akk. avskrivninger 31.12.	938 714	2 501 182	8 121 452	11 561 349
Regnskapsmessig verdi	347 505	0	22 847 978	23 195 484
Årets avskrivninger	128 622	0	1 013 048	1 141 671
Økonomisk levetid	10 år	3 år	25 år	
Avskrivningsplan	Lineær	Lineær	Lineær	

### Note 3 Selskapskapital og eiere

Selskapskapitalen består av 100 aksjer, hver pålydende kr.2 000, tilsammen kr.200 000. Trygge Barnehager AS eier 100%. Styrets leder er deleier av morselskapet.

Selskapet inngår i konsernregnskapet til SFR Holding AS som har forretningskontor i Haugesund kommune. Konsernregnskapet er tilgjengelig på brreg.no.

Endringer i egenkapitalen:

Egenkapital 1.1.	4 623 124
Årets resultat	1 847 945
Egenkapital 31.12.	6 471 070

### Note 4 Bank og bundne midler

Av bankinnskudd er kr 690 178 bundet til betaling av forskuddstrekk.

Enkelte av selskapets bankkonti er omfattet av konsernkontoavtale. I henhold til gjeldende regnskapsregler, er bankkonti som inngår i konsernkontoavtale klassifisert som fordring på konsernselskap. Posten inngår i andre kortsiktige fordringer i balansen med kr 12 036 745 pr 31.12.2020. Midlene disponeres til ordinær drift av selskapet på samme måte som en ordinær bankkonto.



## Nordbygdo FUS barnehage as

### Note 5 Gjeld og sikkerhetsstillelse

Selskapet har gjeld til Husbanken på kr 25 849 207. Lånet løper over 30 år med innfrielse i år 2 045. Banken har sikkerhet i bygning og tomt.

Bokført verdi av eiendeler stilt som sikkerhet 31.12.2020 er kr 22 847 979.

### Note 6 Lønnskostnad og godtgjørelser

Selskapet har i året sysselsatt ca 39 årsverk. Lønn til daglig leder utgjør kr 855 697.

Det er kostnadsført styrehonorar med kr 55 000.

Godtgjørelse til revisor for revisjon er kostnadsført med kr 5 680.

Spesifikasjon av lønnskostnader:

	2020	2019
Lønn, feriepenger mv	15 161 118	14 305 946
Arbeidsgiveravgift	2 185 543	2 140 647
Pensjonskostnader	1 018 336	863 128
Annen personalkostnad	754 596	808 648
Sum	19 119 594	18 118 370

Selskapet er pliktig til og har tjenestepensjon etter lov om obligatorisk tjenestepensjon for sine ansatte.

Barnehagen har AFP-ordning i henhold til tariffavtale. Estimert kostnad er beregnet til 0,52% av lønn, og avsettes som langsiktig gjeld i balansen. Avsetningens størrelse, og derved årets kostnad, vurderes ved utgangen av hvert regnskapsår basert på de forutsetninger som til enhver tid legges til grunn ved beregning av opparbeidede rettigheter under ordningen. Forventet utbetaling under AFP-ordningen skal finansieres gjennom oppbygging av fondsmidler. Barnehagens likviditet vil derfor fremover bli belastet tilsvarende påløpt forpliktelse ved innbetaling til slikt fond.

### Note 7 Inntekter

Barnehagen leverer tjenester av høy kvalitet innen omsorg og læring for barn i alderen null til seks år. Tjenestene betales dels av barnas foresatte, og dels direkte av det offentlige via kommunen.

	2020	2019
Offentlig andel betaling for tjenester	22 389 903	21 040 768



## Nordbygdo FUS barnehage as

### Note 8 Skattemnote

#### Årets skattekostnad fremkommer slik

	2020	2019
Skatt på årets resultat	614 977	608 558
Endring utsatt skatt	-93 760	-75 825
<b>Årets skattekostnad</b>	<b>521 216</b>	<b>532 733</b>

#### Beregning av skattepliktig inntekt

	2020	2019
Resultat før skatter	2 369 162	2 418 278
Permanente forskjeller	0	3 232
Endringer midlertidige forskjeller	426 186	344 663
<b>Årets skattegrunnlag</b>	<b>2 795 348</b>	<b>2 766 173</b>
Betalbar skatt	614 976	608 558
Skatt på avgitt konsernbidrag	0	608 558
<b>Skyldig betalbar skatt</b>	<b>614 976</b>	<b>-0</b>

#### Spesifikasjoner av grunnlag utsatt skatt

#### Forskjeller som utlignes

	2020	2019	Endring
Anleggsmidler	-2 158 933	-1 795 531	-363 402
Pensjon	469 654	406 870	62 784
Andre midlertidige forskjeller	-939 308	-813 740	-125 568
Sum	-2 628 587	-2 202 401	-426 186
<b>Utsatt skatt</b>	<b>-578 289</b>	<b>-484 528</b>	<b>-93 760</b>

### Note 9 Fortsatt drift

I henhold til regnskapsloven § 7-46 bekrefter styret at forutsetningen om fortsatt drift er tilstede, og er lagt til grunn for årsregnskapet.