



## ÅRSREGNSKAPET FOR REGNSKAPSÅRET 2022 - GENERELL INFORMASJON

### Enheten

Organisasjonsnummer: 985 411 832  
Organisasjonsform: Aksjeselskap  
Foretaksnavn: EXVENT AS  
Forretningsadresse: Ringeriksveien 195  
1339 VØYENENGA

### Regnskapsår

Årsregnskapets periode: 01.01.2022 - 31.12.2022

### Konsern

Morselskap i konsern: Nei

### Regnskapsregler

Regler for små foretak benyttet: Ja  
Benyttet ved utarbeidelsen av årsregnskapet til selskapet: Regnskapslovens alminnelige regler

### Årsregnskapet fastsatt av kompetent organ

Bekreftet av representant for selskapet: Annette Kramp  
Dato for fastsettelse av årsregnskapet: 16.02.2023

### Grunnlag for avgivelse

År 2022: Årsregnskapet er elektronisk innlevert  
År 2021: Tall er hentet fra elektronisk innlevert årsregnskap fra 2022

*Det er ikke krav til at årsregnskapet m.v. som sendes til Regnskapsregisteret er undertegnet. Kontrollen på at dette er utført ligger hos revisor/enhetens øverste organ. Sikkerheten ivaretas ved at innsender har rolle/rettighet for innsending av årsregnskapet via Altinn, og ved at det bekreftes at årsregnskapet er fastsatt av kompetent organ.*

Brønnøysundregistrene, 12.04.2024



## Resultatregnskap

Beløp i: NOK	Note	2022	2021
<b>RESULTATREGNSKAP</b>			
<b>Inntekter</b>			
Salgsinntekt	7	60 437 747	41 155 385
Annen driftsinntekt		5 715	56 975
<b>Sum inntekter</b>		<b>60 443 462</b>	<b>41 212 360</b>
<b>Kostnader</b>			
Varekostnad	7	49 715 064	32 585 310
Lønnskostnad	1	4 986 246	4 686 562
Avskrivning av driftsmidler og immaterielle eiendeler	2	3 539	6 067
Annen driftskostnad	1	3 629 727	2 492 886
<b>Sum kostnader</b>		<b>58 334 576</b>	<b>39 770 825</b>
<b>Driftsresultat</b>		<b>2 108 886</b>	<b>1 441 535</b>
<b>Finansinntekter og finanskostnader</b>			
Renteinntekt fra foretak i samme konsern	7		
Annen renteinntekt		7 313	2 135
<b>Sum finansinntekter</b>		<b>7 313</b>	<b>2 135</b>
Rentekostnad til foretak i samme konsern	7		
Annen rentekostnad		678	712
<b>Sum finanskostnader</b>		<b>678</b>	<b>712</b>
<b>Netto finans</b>		<b>6 635</b>	<b>1 422</b>
<b>Ordinært resultat før skattekostnad</b>		<b>2 115 521</b>	<b>1 442 958</b>
Skattekostnad på resultat	6	467 698	319 359
<b>Ordinært resultat etter skattekostnad</b>		<b>1 647 823</b>	<b>1 123 599</b>
<b>Årsresultat</b>	4	<b>1 647 823</b>	<b>1 123 599</b>
<b>Årsresultat etter minoritetsinteresser</b>		<b>1 647 823</b>	<b>1 123 599</b>
<b>Totalresultat</b>		<b>1 647 823</b>	<b>1 123 599</b>



## Resultatregnskap

<b>Beløp i: NOK</b>	<b>Note</b>	<b>2022</b>	<b>2021</b>
<b>Overføringer og disponeringer</b>			
Avsatt til annen egenkapital		1 647 823	1 123 599
<b>Sum overføringer og disponeringer</b>		<b>1 647 823</b>	<b>1 123 599</b>



## Balanse

Beløp i: NOK	Note	2022	2021
<b>BALANSE - EIENDELER</b>			
<b>Anleggsmidler</b>			
<b>Immaterielle eiendeler</b>			
Utsatt skattefordel	6	254 052	721 750
<b>Sum immaterielle eiendeler</b>		<b>254 052</b>	<b>721 750</b>
<b>Varige driftsmidler</b>			
Driftsløsøre, inventar o.a. utstyr	2		3 539
<b>Sum varige driftsmidler</b>	2		<b>3 539</b>
<b>Sum anleggsmidler</b>		<b>254 052</b>	<b>725 289</b>
<b>Omløpsmidler</b>			
<b>Varer</b>			
<b>Sum varer</b>	7	<b>6 441 833</b>	<b>2 796 599</b>
<b>Fordringer</b>			
Kundefordringer	7	5 906 649	3 688 368
Andre kortsiktige fordringer		172 574	361 203
<b>Sum fordringer</b>		<b>6 079 222</b>	<b>4 049 571</b>
<b>Bankinnskudd, kontanter og lignende</b>			
Bankinnskudd, kontanter o.l.	5	3 790 156	8 141 697
<b>Sum bankinnskudd, kontanter og lignende</b>		<b>3 790 156</b>	<b>8 141 697</b>
<b>Sum omløpsmidler</b>		<b>16 311 211</b>	<b>14 987 867</b>
<b>SUM EIENDELER</b>		<b>16 565 263</b>	<b>15 713 156</b>
<b>BALANSE - EGENKAPITAL OG GJELD</b>			
<b>Egenkapital</b>			
<b>Innskutt egenkapital</b>			
Aksjekapital	3	300 000	300 000
Overkurs		4 843 335	4 843 335



### Balanse

<b>Beløp i: NOK</b>	<b>Note</b>	<b>2022</b>	<b>2021</b>
<b>Sum innskutt egenkapital</b>		<b>5 143 335</b>	<b>5 143 335</b>
<b>Opptjent egenkapital</b>			
Annen egenkapital		4 130 955	2 483 132
<b>Sum opptjent egenkapital</b>		<b>4 130 955</b>	<b>2 483 132</b>
<b>Sum egenkapital</b>	4	<b>9 274 290</b>	<b>7 626 467</b>
<b>Gjeld</b>			
<b>Langsiktig gjeld</b>			
<b>Annen langsiktig gjeld</b>			
Langsiktig konserngjeld	7		
<b>Sum langsiktig gjeld</b>		<b>0</b>	<b>0</b>
<b>Kortsiktig gjeld</b>			
Leverandørgjeld	7	3 845 103	5 342 397
Skyldig offentlige avgifter		2 117 440	1 867 252
Annen kortsiktig gjeld		1 328 430	877 040
<b>Sum kortsiktig gjeld</b>		<b>7 290 973</b>	<b>8 086 689</b>
<b>Sum gjeld</b>		<b>7 290 973</b>	<b>8 086 689</b>
<b>SUM EGENKAPITAL OG GJELD</b>		<b>16 565 263</b>	<b>15 713 156</b>



## Brønnøysundregistrene

### ÅRSREGNSKAP FOR REGNSKAPSÅRET 2022 - GENERELL INFORMASJON

Journalnummer: 2023 317269

#### Enheten

Organisasjonsnummer: 985 411 832  
Organisasjonsform: Aksjeselskap  
Foretaksnavn: EXVENT AS  
Forretningsadresse: Ringeriksveien 195  
1339 VØYENENGA

#### Regnskapsår

Årsregnskapets periode: 01.01.2022 - 31.12.2022

#### Konsern

Morselskap i konsern: Nei

#### Regnskapsregler

Regler for små foretak benyttet: Ja  
Benyttet ved utarbeidelsen av  
årsregnskapet til selskapet: Regnskapslovens alminnelige regler

#### Årsregnskapet fastsatt av kompetent organ

Bekreftet av representant for selskapet: Annette Krامل  
Dato for fastsettelse av årsregnskapet: 16.02.2023

#### Revisjon

Årsregnskapet er utarbeidet av ekstern  
autorisert regnskapsfører: Ja  
Ekstern autorisert regnskapsfører har i  
løpet av regnskapsåret bistått ved den  
løpende regnskapsføringen eller utført  
andre tjenester for selskapet enn å  
utarbeide årsregnskapet: Ja

#### Grunnlag for avgivelse

År 2022: Årsregnskap er elektronisk innlevert.  
År 2021: Tall er hentet fra elektronisk innlevert årsregnskap fra 2022.

*Det er ikke krav til at årsregnskapet m.v. som sendes til Regnskapsregisteret er undertegnet. Kontrollen på at dette er utført ligger hos revisor/enhetens øverste organ. Sikkerheten ivaretas ved at innsender har rolle/rettighet for innsending av årsregnskapet via Altinn, og ved at det bekreftes at årsregnskapet er fastsatt av kompetent organ.*

Brønnøysundregistrene, 06.03.2023

---

Brønnøysundregistrene  
Postadresse: Postboks 900, 8910 Brønnøysund  
Telefon: 75 00 75 00  
E-post: firmapost@brreg.no Internett: www.brreg.no  
Organisasjonsnummer: 974 760 673



Organisasjonsnr: 985 411 832  
EXVENT AS

## RESULTATREGNSKAP

Beløp i: NOK	Note	2022	2021
<b>RESULTATREGNSKAP</b>			
<b>Inntekter</b>			
Salgsinntekt	7	60 437 747	41 155 385
Annen driftsinntekt		5 715	56 975
<b>Sum inntekter</b>		<b>60 443 462</b>	<b>41 212 360</b>
<b>Kostnader</b>			
Varekostnad	7	49 715 064	32 585 310
Lønnskostnad	1	4 986 246	4 686 562
Avskrivning av driftsmidler og immaterielle eiendeler	2	3 539	6 067
Annen driftskostnad	1	3 629 727	2 492 886
<b>Sum kostnader</b>		<b>58 334 576</b>	<b>39 770 825</b>
<b>Driftsresultat</b>		<b>2 108 886</b>	<b>1 441 535</b>
<b>Finansinntekter og finanskostnader</b>			
Renteinntekt fra foretak i samme konsern	7		
Annen renteinntekt		7 313	2 135
<b>Sum finansinntekter</b>		<b>7 313</b>	<b>2 135</b>
Rentekostnad til foretak i samme konsern	7		
Annen rentekostnad		678	712
<b>Sum finanskostnader</b>		<b>678</b>	<b>712</b>
<b>Netto finans</b>		<b>6 635</b>	<b>1 422</b>
<b>Ordinært resultat før skattekostnad</b>		<b>2 115 521</b>	<b>1 442 958</b>
Skattekostnad på resultat	6	467 698	319 359
<b>Ordinært resultat etter skattekostnad</b>		<b>1 647 823</b>	<b>1 123 599</b>
<b>Årsresultat</b>	4	<b>1 647 823</b>	<b>1 123 599</b>
<b>Årsresultat etter minoritetsinteresser</b>		<b>1 647 823</b>	<b>1 123 599</b>
<b>Totalresultat</b>		<b>1 647 823</b>	<b>1 123 599</b>
<b>Overføringer og disponeringer</b>			
Avsatt til annen egenkapital		1 647 823	1 123 599
<b>Sum overføringer og disponeringer</b>		<b>1 647 823</b>	<b>1 123 599</b>





Organisasjonsnr: 985 411 832  
EXVENT AS

## BALANSE

Beløp i: NOK	Note	2022	2021
<b>BALANSE - EIENDELER</b>			
<b>Anleggsmidler</b>			
<b>Immaterielle eiendeler</b>			
Utsatt skattefordel	6	254 052	721 750
<b>Sum immaterielle eiendeler</b>		<b>254 052</b>	<b>721 750</b>
<b>Varige driftsmidler</b>			
Driftsløsøre, inventar o. a. utstyr	2		3 539
<b>Sum varige driftsmidler</b>	<b>2</b>		<b>3 539</b>
<b>Sum anleggsmidler</b>		<b>254 052</b>	<b>725 289</b>
<b>Omløpsmidler</b>			
<b>Varer</b>			
<b>Sum varer</b>	<b>7</b>	<b>6 441 833</b>	<b>2 796 599</b>
<b>Fordringer</b>			
Kundefordringer	7	5 906 649	3 688 368
Andre kortsiktige fordringer		172 574	361 203
<b>Sum fordringer</b>		<b>6 079 222</b>	<b>4 049 571</b>
<b>Bankinnskudd, kontanter og lignende</b>			
Bankinnskudd, kontanter o. l.	5	3 790 156	8 141 697
<b>Sum bankinnskudd, kontanter og lignende</b>		<b>3 790 156</b>	<b>8 141 697</b>
<b>Sum omløpsmidler</b>		<b>16 311 211</b>	<b>14 987 867</b>
<b>SUM EIENDELER</b>		<b>16 565 263</b>	<b>15 713 156</b>
<b>BALANSE - EGENKAPITAL OG GJELD</b>			
<b>Egenkapital</b>			
<b>Innskutt egenkapital</b>			
Aksjekapital	3	300 000	300 000
Overkurs		4 843 335	4 843 335
<b>Sum innskutt egenkapital</b>		<b>5 143 335</b>	<b>5 143 335</b>
<b>Opptjent egenkapital</b>			
Annen egenkapital		4 130 955	2 483 132
<b>Sum opptjent egenkapital</b>		<b>4 130 955</b>	<b>2 483 132</b>
<b>Sum egenkapital</b>	<b>4</b>	<b>9 274 290</b>	<b>7 626 467</b>



<b>Gjeld</b>		
<b>Langsiktig gjeld</b>		
<b>Annen langsiktig gjeld</b>		
Langsiktig konserngjeld	7	
<b>Sum langsiktig gjeld</b>	<b>0</b>	<b>0</b>
<b>Kortsiktig gjeld</b>		
Leverandørgjeld	7	
Skyldig offentlige avgifter		
Annen kortsiktig gjeld		
Sum kortsiktig gjeld	7 290 973	8 086 689
<b>Sum gjeld</b>	<b>7 290 973</b>	<b>8 086 689</b>
<b>SUM EGENKAPITAL OG GJELD</b>	<b>16 565 263</b>	<b>15 713 156</b>



Organisasjonsnr: 985 411 832  
EXVENT AS

NOTEOPPLYSNINGER - SELSKAP - alle poster oppgitt i hele tall

**Note**

1

Antall årsverk i regnskapsåret  
4.30

Sum Beløp

Balanseført verdi 31.12. Varige driftsmidler Immaterielle eiend.

**Konsernregnskap**

Morselskapet sitt navn

Forretningskontor for morselskapet

**Begrunnelse for at datterselskap er utelatt fra konsolideringen**

Samlet beløp - tilknyttet selskap Årets Fjorårets

Samlet beløp - foretak i samme konsern Årets Fjorårets

Samlet beløp - foretak i samme konsern Årets Fjorårets

Samlet beløp - felles kontrollert virksomhet Årets Fjorårets

Pantstillelse Beløp

Beholdning av egne aksjer Antall Pålydende Andel av aksjek.



Ansvarlige partnere:  
Svein Brataas  
Ole Christian Rasmussen  
Per Edwin Engen  
Richard Solstad

Til generalforsamlingen i Exvent AS

Medlem av  
Den Norske Revisorforening

## UAVHENGIG REVISORS BERETNING

### Konklusjon

Vi har revidert Exvent AS' årsregnskap som viser et overskudd på kr 1 647 823. Årsregnskapet består av balanse per 31.12.2022, resultatregnskap for regnskapsåret avsluttet per denne datoen og noter til årsregnskapet, herunder et sammendrag av viktige regnskapsprinsipper.

### Etter vår mening

- oppfyller årsregnskapet gjeldende lovkrav, og
- gir årsregnskapet et rettviseende bilde av selskapets finansielle stilling per 31.12.2022 og av dets resultat for regnskapsåret avsluttet per denne datoen i samsvar med regnskapslovens regler og god regnskapsskikk i Norge.

### Grunnlag for konklusjonen

Vi har gjennomført revisjonen i samsvar med de internasjonale revisjonsstandardene International Standards on Auditing (ISA-ene). Våre oppgaver og plikter i henhold til disse standardene er beskrevet nedenfor under Revisors oppgaver og plikter ved revisjonen av årsregnskapet. Vi er uavhengige av selskapet slik det kreves i lov, forskrift og International Code of Ethics for Professional Accountants (inkludert internasjonale uavhengighetsstandarder) utstedt av the International Ethics Standards Board for Accountants (IESBA-reglene), og vi har overholdt våre øvrige etiske forpliktelser i samsvar med disse kravene. Innhentet revisjonsbevis er etter vår vurdering tilstrekkelig og hensiktsmessig som grunnlag for vår konklusjon.

### Styrets og daglig leders ansvar for årsregnskapet

Styret og daglig leder (ledelsen) er ansvarlig for å utarbeide årsregnskapet og for at det gir et rettviseende bilde i samsvar med regnskapslovens regler og god regnskapsskikk i Norge. Ledelsen er også ansvarlig for slik intern kontroll som den finner nødvendig for å kunne utarbeide et årsregnskap som ikke inneholder vesentlig feilinformasjon, verken som følge av misligheter eller utilsiktede feil.

Ved utarbeidelsen av årsregnskapet må ledelsen ta standpunkt til selskapets evne til fortsatt drift og opplyse om forhold av betydning for fortsatt drift. Forutsetningen om fortsatt drift skal legges til grunn for årsregnskapet så lenge det ikke er sannsynlig at virksomheten vil bli avviklet.

BDT Viken Revisjon AS  
Statsautoriserte revisorer  
Org.nr: 980 995 151 MVA  
revisjon@bdtviken.no  
www.bdtviken.no

KUNNSKAPSHUSET BDT VIKEN

OSLO | TØNSBERG | HJØRTEN | MOSS | HÅVINGEN





*Revisors oppgaver og plikter ved revisjonen av årsregnskapet*

Vårt mål er å oppnå betryggende sikkerhet for at årsregnskapet som helhet ikke inneholder vesentlig feilinformasjon, verken som følge av misligheter eller utilsiktede feil, og å avgi en revisjonsberetning som inneholder vår konklusjon. Betryggende sikkerhet er en høy grad av sikkerhet, men ingen garanti for at en revisjon utført i samsvar med ISA-ene, alltid vil avdekke vesentlig feilinformasjon som eksisterer. Feilinformasjon kan oppstå som følge av misligheter eller utilsiktede feil. Feilinformasjon blir vurdert som vesentlig dersom den enkeltvis eller samlet med rimelighet kan forventes å påvirke økonomiske beslutninger som brukerne foretar basert på årsregnskapet.

For videre beskrivelse av revisors oppgaver og plikter vises det til:  
<https://revisorforeningen.no/revisjonsberetninger>

Horten, 16.02.2023  
BDT Viken Revisjon AS

  
Richard Solstad  
Statsautorisert revisor





**Årsoppgjøret 2022**

**Exvent AS**

**Innhold:**

**Resultat**  
**Balanse**  
**Noter**  
**Revisors beretning**



Org.nr: 985 411 832

**Resultatregnskap****Exvent AS**

<b>Driftsinntekter og driftskostnader</b>	<b>Note</b>	<b>2022</b>	<b>2021</b>
Salgsinntekt	7	60 437 747	41 155 385
Annen driftsinntekt		5 715	56 975
<b>Sum driftsinntekter</b>		<b>60 443 462</b>	<b>41 212 360</b>
Varekostnad	7	49 715 064	32 585 310
Lønnskostnad	1	4 986 246	4 686 562
Avskrivning av driftsmidler og immaterielle eiendeler	2	3 539	6 067
Annen driftskostnad	1	3 629 727	2 492 886
<b>Sum driftskostnader</b>		<b>58 334 576</b>	<b>39 770 825</b>
<b>Driftsresultat</b>		<b>2 108 886</b>	<b>1 441 535</b>
<b>Finansinntekter og finanskostnader</b>			
Annen renteinntekt		7 313	2 135
Annen rentekostnad		678	712
<b>Resultat av finansposter</b>		<b>6 635</b>	<b>1 422</b>
<b>Resultat før skattekostnad</b>		<b>2 115 521</b>	<b>1 442 958</b>
Skattekostnad på resultat	6	467 698	319 359
<b>Resultat</b>		<b>1 647 823</b>	<b>1 123 599</b>
<b>Årsresultat</b>	4	<b>1 647 823</b>	<b>1 123 599</b>
<b>Overføringer</b>			
Avsatt til annen egenkapital		1 647 823	1 123 599
<b>Sum overføringer</b>		<b>1 647 823</b>	<b>1 123 599</b>



## Balanse

### Exvent AS

Eiendeler	Note	2022	2021
<b>Anleggsmidler</b>			
<b>Immaterielle eiendeler</b>			
Utsatt skattefordel	6	254 052	721 750
<b>Sum immaterielle eiendeler</b>		<b>254 052</b>	<b>721 750</b>
<b>Varige driftsmidler</b>			
Driftsløsøre, inventar o.a. utstyr	2	0	3 539
<b>Sum varige driftsmidler</b>	2	<b>0</b>	<b>3 539</b>
<b>Sum anleggsmidler</b>		<b>254 052</b>	<b>725 289</b>
<b>Omløpsmidler</b>			
Lager av varer og annen beholdning	7	6 441 833	2 796 599
<b>Fordringer</b>			
Kundefordringer	7	5 906 649	3 688 368
Andre kortsiktige fordringer		172 574	361 203
<b>Sum fordringer</b>		<b>6 079 222</b>	<b>4 049 571</b>
Bankinnskudd, kontanter o.l.	5	3 790 156	8 141 697
<b>Sum omløpsmidler</b>		<b>16 311 211</b>	<b>14 987 867</b>
<b>Sum eiendeler</b>		<b>16 565 263</b>	<b>15 713 156</b>






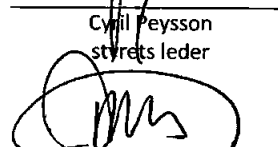
## Balanse

### Exvent AS

<b>Egenkapital og gjeld</b>	Note	2022	2021
<b>Innskutt egenkapital</b>			
Aksjekapital	3	300 000	300 000
Overkurs		4 843 335	4 843 335
<b>Sum innskutt egenkapital</b>		<b>5 143 335</b>	<b>5 143 335</b>
<b>Opptjent egenkapital</b>			
Annen egenkapital		4 130 955	2 483 132
<b>Sum opptjent egenkapital</b>		<b>4 130 955</b>	<b>2 483 132</b>
<b>Sum egenkapital</b>	4	<b>9 274 290</b>	<b>7 626 467</b>
<b>Gjeld</b>			
<b>Kortsiktig gjeld</b>			
Leverandørgjeld	7	3 845 103	5 342 397
Skyldig offentlige avgifter		2 117 440	1 867 252
Annen kortsiktig gjeld		1 328 430	877 040
<b>Sum kortsiktig gjeld</b>		<b>7 290 973</b>	<b>8 086 689</b>
<b>Sum gjeld</b>		<b>7 290 973</b>	<b>8 086 689</b>
<b>Sum egenkapital og gjeld</b>		<b>16 565 263</b>	<b>15 713 156</b>

Bærum, 13.01.2023  
Styret i Exvent AS

  
René Grieder  
styremedlem  
  
Matthias Huenerwadel  
styremedlem

  
Cyril Peysson  
styrets leder  
  
Thomas Folke Söderholm  
styremedlem/daglig leder



## Noter

### Exvent AS

#### Regnskapsprinsipper

I årsregnskapet er alle poster verdsatt og periodisert i overensstemmelse med regnskapslovens bestemmelser og reglene som følger av god regnskapsskikk for små foretak.

#### Klassifisering

Eiendeler bestemt til varig eie eller bruk, samt fordringer med forfall mer enn ett år etter balansedagen er medtatt som anleggsmidler. Øvrige eiendeler er klassifisert som omløpsmidler. Gjeld som forfaller senere enn et år etter regnskapsperiodens utløp er oppført som langsiktig gjeld.

#### Varige driftsmidler og avskrivninger

Varige driftsmidler er vurdert til anskaffelseskost etter fradrag for bedriftsøkonomiske avskrivninger som er beregnet på grunnlag av kostpris og antatt økonomisk levetid.

#### Valuta

Pengeposter (fordringer, gjeld og bankinnskudd) i utenlandsk valuta er omregnet til balansedagens kurs.

#### Varebeholdning

Varebeholdningen er vurdert til den laveste av kostpris og virkelig verdi. Virkelig verdi er netto salgsverdi på fremtidig salgstidspunkt.

#### Fordringer

Fordringer er oppført i balansen med fordringens pålydende etter fradrag for konstaterte og forventede tap.

#### Skattekostnad og utsatt skatt

Skattekostnaden er knyttet til det regnskapsmessige resultat og består av betalbar skatt og endring i netto utsatt skatt /utsatt skattefordel.

Utsatt skatt i resultatregnskapet er skatt beregnet på endringer i midlertidige forskjeller mellom skattemessige og regnskapsmessige verdier. I stedet for å vise årets skattemessige disposisjoner brutto i regnskapet, bokføres skatteeffekten som en del av årets skattekostnad. Utsatt skatt avsettes som langsiktig gjeld i balansen. I den grad utsatt skattefordel overstiger utsatt skatt, medtas utsatt skattefordel i balansen iht god regnskapsskikk.

#### Driftsinntekter og kostnader

Inntektsføring skjer etter opptjeningsprinsippet som normalt vil være leveringstidspunktet for varer og tjenester. Kostnader medtas etter sammenstillingsprinsippet, dvs at kostnader medtas i samme periode som tilhørende inntekter inntektsføres.

#### Fortsatt drift

Styret mener det er riktig å legge forutsetningen om fortsatt drift av selskapet til grunn ved avleggelsen av årsregnskapet.



## Noter

### Exvent AS

#### Note 1 Lønnskostnader, antall ansatte, godtgjørelser, lån til ansatte m.m.

Lønnskostnader	2022	2021
Lønninger	4 041 206	3 820 278
Arbeidsgiveravgift	654 462	631 296
Pensjonskostnader	189 528	158 958
Andre ytelser	101 050	58 322
<b>Sum</b>	<b>4 986 246</b>	<b>4 668 854</b>

Antall årsverk utgjør: 4,3

Det er ikke betalt lønn eller annen godtgjørelse til daglig leder eller styret.

#### OTP

Selskapet har inngått avtale om tjenestepensjon som tilfredsstillers lovens krav.

#### Note 2 Anleggsmidler

	Driftsløsøre, inventar ol.	Sum
Anskaffelseskost pr. 01.01.22	239 097	239 097
= Anskaffelseskost 31.12.22	239 097	239 097
Akkumulerte avskrivninger 31.12.22	239 097	239 097
= Bokført verdi 31.12.22	0	0
Årets ordinære avskrivninger	3 539	3 539
Økonomisk levetid	3-5 år	



## Noter

### Exvent AS

#### Note 3 Aksjonærtabell

Aksjekapitalen i EXVENT AS pr. 31.12 består av følgende aksjeklasser:

	Antall	Pålydende	Bokført
Ordinære-aksjer	100	3 000	300 000
<b>Sum</b>	<b>100</b>	<b>3 000</b>	<b>300 000</b>

#### Eierstruktur

Aksjonærene i % pr. 31.12 var:

	Ordinære	Eierandel
Zehnder Group AG	100	100,0
<b>Totalt antall aksjer</b>	<b>100</b>	<b>100,0</b>

#### Note 4 Egenkapital

	Aksjekapital	Overkurs	Annen egenkapital	Sum egenkapital
Pr. 31.12.2021	300 000	4 843 335	2 483 132	7 626 467
Pr 01.01.2022	300 000	4 843 335	2 483 132	7 626 467
Årets resultat			1 647 823	1 647 823
Pr 31.12.2022	300 000	4 843 335	4 130 955	9 274 290

#### Note 5 Bankinnskudd

Innestående midler på skattetrekkkonto (bundne midler) er på kr. 332 693.



## Noter

### Exvent AS

#### Note 6 Skatt

<b>Årets skattekostnad</b>	<b>2022</b>	<b>2021</b>
Resultatført skatt på ordinært resultat:		
Betalbar skatt	0	0
Endring i utsatt skattefordel	467 698	319 359
<b>Skattekostnad ordinært resultat</b>	<b>467 698</b>	<b>319 359</b>
Skattepliktig inntekt:		
Resultat før skatt	2 115 521	1 442 958
Permanente forskjeller	10 381	8 674
Endring i midlertidige forskjeller	100 895	-109 993
Anvendelse av fremførbart underskudd	-2 226 797	-1 341 638
<b>Skattepliktig inntekt</b>	<b>0</b>	<b>0</b>
Betalbar skatt i balansen:		
Betalbar skatt på årets resultat	0	0
<b>Sum betalbar skatt i balansen</b>	<b>0</b>	<b>0</b>

Skatteeffekten av midlertidige forskjeller og underskudd til fremføring som har gitt opphav til utsatt skatt og utsatte skattefordeler, spesifisert på typer av midlertidige forskjeller

	<b>2022</b>	<b>2021</b>	<b>Endring</b>
Varige driftsmidler	-21 896	-23 832	-1 935
Varebeholdning	-243 296	-361 109	-117 813
Fordringer	-174 413	46 231	220 643
<b>Sum</b>	<b>-439 605</b>	<b>-338 710</b>	<b>100 895</b>
Akkumulert fremførbart underskudd	-715 177	-2 941 974	-2 226 797
<b>Grunnlag for utsatt skattefordel</b>	<b>-1 154 782</b>	<b>-3 280 683</b>	<b>-2 125 902</b>
<b>Utsatt skattefordel (22 %)</b>	<b>-254 052</b>	<b>-721 750</b>	<b>-467 698</b>

#### Note 7 Transaksjoner med nærstående

Selskapet har i kjøpt varer og tjenester fra konsernselskap for kr 47 993 618 i 2022.

Exvent AS har solgt varer og tjenester til konsernselskap for kr 419 964 i 2022.

Av selskapets leverandørgjeld pr 31.12.2022 utgjør kr 3 315 443 leverandørgjeld til konsernselskap.