



ÅRSREGNSKAPET FOR REGNSKAPSÅRET 2023 - GENERELL INFORMASJON

Enheten

Organisasjonsnummer: 928 907 619
Organisasjonsform: Aksjeselskap
Foretaksnavn: ITAB INDUSTRIER AS
Forretningsadresse: Teglverksveien 85
7105 STADSBYGD

Regnskapsår

Årsregnskapets periode: 01.01.2023 - 31.12.2023

Konsern

Morselskap i konsern: Nei

Regnskapsregler

Regler for små foretak benyttet: Ja
Benyttet ved utarbeidelsen av årsregnskapet til selskapet: Regnskapslovens alminnelige regler

Årsregnskapet fastsatt av kompetent organ

Bekreftet av representant for selskapet: Robert Selbekk
Dato for fastsettelse av årsregnskapet: 17.04.2024

Grunnlag for avgivelse

År 2023: Årsregnskapet er elektronisk innlevert
År 2022: Tall er hentet fra elektronisk innlevert årsregnskap fra 2023

Det er ikke krav til at årsregnskapet m.v. som sendes til Regnskapsregisteret er undertegnet. Kontrollen på at dette er utført ligger hos revisor/enhetens øverste organ. Sikkerheten ivaretas ved at innsender har rolle/rettighet for innsending av årsregnskapet via Altinn, og ved at det bekreftes at årsregnskapet er fastsatt av kompetent organ.

Brønnøysundregistrene, 14.08.2025



Resultatregnskap

Beløp i: NOK	Note	2023	2022
RESULTATREGNSKAP			
Inntekter			
Salgsinntekt		189 371 043	206 251 887
Sum inntekter		189 371 043	206 251 887
Kostnader			
Varekostnad		73 808 371	91 862 386
Lønnskostnad	3, 4	67 138 160	71 742 409
Avskrivning		7 683 860	7 975 317
Annen driftskostnad	3	34 143 190	31 499 142
Sum kostnader		182 773 581	203 079 254
Driftsresultat		6 597 462	3 172 633
Finansinntekter og finanskostnader			
Annen finansinntekt		574 619	966 405
Sum finansinntekter		574 619	966 405
Rentekostnad til foretak i samme konsern		851 795	1 258 635
Annen finanskostnad		1 370 507	1 095 747
Sum finanskostnader		2 222 302	2 354 382
Netto finans		-1 647 683	-1 387 977
Ordinært resultat før skattekostnad		4 949 779	1 784 656
Skattekostnad på ordinært resultat		1 103 204	414 205
Ordinært resultat etter skattekostnad		3 846 575	1 370 451
Årsresultat		3 846 575	1 370 451
Overføringer og disponeringer			
Konsernbidrag		1 560 000	
Fondsemisjon		2 286 575	1 370 455
Sum overføringer og disponeringer		3 846 575	1 370 455



Balanse

Beløp i: NOK	Note	2023	2022
BALANSE - EIENDELER			
Anleggsmidler			
Immaterielle eiendeler			
Varige driftsmidler			
Tomter, bygninger og annen fast eiendom		35 509 005	37 367 552
Maskiner og anlegg		32 002 246	27 145 461
Driftsløsøre, inventar, verktøy, kontormaskiner ol		1 267 500	1 267 500
Sum varige driftsmidler		68 778 751	65 780 513
Sum anleggsmidler		68 778 751	65 780 513
Omløpsmidler			
Varer			
Sum varer		43 402 168	44 322 860
Fordringer			
Kundefordringer		1 238 913	19 270 268
Andre fordringer		1 069 363	2 882 289
Sum fordringer		2 308 276	22 152 557
Bankinnskudd, kontanter og lignende			
Sum bankinnskudd, kontanter og lignende		8 987 323	2 281 363
Sum omløpsmidler		54 697 767	68 756 780
SUM EIENDELER		123 476 518	134 537 293
BALANSE - EGENKAPITAL OG GJELD			
Egenkapital			
Innskutt egenkapital			
Aksjekapital	2	150 000	150 000
Sum innskutt egenkapital		150 000	150 000



Balanse

Beløp i: NOK	Note	2023	2022
Opptjent egenkapital			
Annen egenkapital		52 930 205	50 643 631
Sum opptjent egenkapital		52 930 205	50 643 631
Sum egenkapital		53 080 205	50 793 631
Gjeld			
Langsiktig gjeld			
Utsatt skatt		3 340 015	3 209 639
Sum avsetninger for forpliktelser		3 340 015	3 209 639
Annen langsiktig gjeld			
Øvrig langsiktig gjeld		45 000 000	51 000 000
Sum annen langsiktig gjeld		45 000 000	51 000 000
Sum langsiktig gjeld		48 340 015	54 209 639
Kortsiktig gjeld			
Gjeld til kredittinstitusjoner		1 955 813	5 778 265
Leverandørgjeld		6 879 941	5 343 621
Betalbar skatt		532 827	680 907
Skyldige offentlige avgifter		4 444 819	8 625 184
Annen kortsiktig gjeld		8 242 898	9 106 050
Sum kortsiktig gjeld		22 056 298	29 534 027
Sum gjeld		70 396 313	83 743 666
SUM EGENKAPITAL OG GJELD		123 476 518	134 537 297



Brønnøysundregistrene

ÅRSREGNSKAP FOR REGNSKAPSÅRET 2023 - GENERELL INFORMASJON

Journalnummer: 2024 610268

Enheten

Organisasjonsnummer: 928 907 619
Organisasjonsform: Aksjeselskap
Foretaksnavn: ITAB INDUSTRIER AS
Forretningsadresse: Teglværksveien 85
7105 STADSBYGD

Regnskapsår

Årsregnskapets periode: 01.01.2023 - 31.12.2023

Konsern

Morselskap i konsern: Nei

Regnskapsregler

Regler for små foretak benyttet: Ja
Benyttet ved utarbeidelsen av
årsregnskapet til selskapet: Regnskapslovens alminnelige regler

Årsregnskapet fastsatt av kompetent organ

Bekreftet av representant for selskapet: Robert Selbekk
Dato for fastsettelse av årsregnskapet: 17.04.2024

Grunnlag for avgivelse

År 2023: Årsregnskap er elektronisk innlevert.
År 2022: Tall er hentet fra elektronisk innlevert årsregnskap fra 2023.

Det er ikke krav til at årsregnskapet m.v. som sendes til Regnskapsregisteret er undertegnet. Kontrollen på at dette er utført ligger hos revisor/enhetens øverste organ. Sikkerheten ivaretas ved at innsender har rolle/rettighet for innsending av årsregnskapet via Altinn, og ved at det bekreftes at årsregnskapet er fastsatt av kompetent organ.

Brønnøysundregistrene, 10.07.2024



Organisasjonsnr: 928 907 619
ITAB INDUSTRIER AS

RESULTATREGNSKAP

Beløp i: NOK	Note	2023	2022
RESULTATREGNSKAP			
Inntekter			
Salgsinntekt		189 371 043	206 251 887
Sum inntekter		189 371 043	206 251 887
Kostnader			
Varekostnad		73 808 371	91 862 386
Lønnskostnad	3, 4	67 138 160	71 742 409
Avskrivning		7 683 860	7 975 317
Annen driftskostnad	3	34 143 190	31 499 142
Sum kostnader		182 773 581	203 079 254
Driftsresultat		6 597 462	3 172 633
Finansinntekter og finanskostnader			
Annen finansinntekt		574 619	966 405
Sum finansinntekter		574 619	966 405
Rentekostnad til foretak i samme konsern		851 795	1 258 635
Annen finanskostnad		1 370 507	1 095 747
Sum finanskostnader		2 222 302	2 354 382
Netto finans		-1 647 683	-1 387 977
Ordinært resultat før skattekostnad		4 949 779	1 784 656
Skattekostnad på ordinært resultat		1 103 204	414 205
Ordinært resultat etter skattekostnad		3 846 575	1 370 451
Årsresultat		3 846 575	1 370 451
Overføringer og disponeringer			
Konsernbidrag		1 560 000	
Fondsemisjon		2 286 575	1 370 455
Sum overføringer og disponeringer		3 846 575	1 370 455



Organisasjonsnr: 928 907 619
ITAB INDUSTRIER AS

BALANSE

Beløp i: NOK Note 2023 2022

BALANSE - EIENDELER

Anleggsmidler Immaterielle eiendeler

Varige driftsmidler

Tomter, bygninger og annen fast eiendom	35 509 005	37 367 552
Maskiner og anlegg	32 002 246	27 145 461
Driftsløsøre, inventar, verktøy, kontormaskiner ol	1 267 500	1 267 500
Sum varige driftsmidler	68 778 751	65 780 513

Sum anleggsmidler	68 778 751	65 780 513
-------------------	------------	------------

Omløpsmidler

Varer

Sum varer	43 402 168	44 322 860
-----------	------------	------------

Fordringer

Kundefordringer	1 238 913	19 270 268
Andre fordringer	1 069 363	2 882 289
Sum fordringer	2 308 276	22 152 557

Bankinnskudd, kontanter og lignende

Sum bankinnskudd, kontanter og lignende	8 987 323	2 281 363
---	-----------	-----------

Sum omløpsmidler	54 697 767	68 756 780
------------------	------------	------------

SUM EIENDELER	123 476 518	134 537 293
---------------	-------------	-------------

BALANSE - EGENKAPITAL OG GJELD

Egenkapital

Innskutt egenkapital

Aksjekapital	2	150 000	150 000
Sum innskutt egenkapital		150 000	150 000

Opptjent egenkapital

Annen egenkapital	52 930 205	50 643 631
Sum opptjent egenkapital	52 930 205	50 643 631

Sum egenkapital	53 080 205	50 793 631
-----------------	------------	------------

Gjeld

Langsiktig gjeld



Utsatt skatt	3 340 015	3 209 639
Sum avsetninger for forpliktelseser	3 340 015	3 209 639
Annen langsiktig gjeld		
Øvrig langsiktig gjeld	45 000 000	51 000 000
Sum annen langsiktig gjeld	45 000 000	51 000 000
Sum langsiktig gjeld	48 340 015	54 209 639
Kortsiktig gjeld		
Gjeld til kredittinstitusjoner	1 955 813	5 778 265
Leverandørgjeld	6 879 941	5 343 621
Betalbar skatt	532 827	680 907
Skyldige offentlige avgifter	4 444 819	8 625 184
Annen kortsiktig gjeld	8 242 898	9 106 050
Sum kortsiktig gjeld	22 056 298	29 534 027
Sum gjeld	70 396 313	83 743 666
SUM EGENKAPITAL OG GJELD	123 476 518	134 537 297



Organisasjonsnr: 928 907 619
ITAB INDUSTRIER AS

NOTEOPPLYSNINGER - SELSKAP - alle poster oppgitt i hele tall

Note
2

Antall aksjer og aksjeeiere

Note
3

Lønn og ytelser

Selskapet er pliktig til å ha tjenstepensjonsordning etter lov om obligatorisk tjenstepensjon. Selskapets pensjonsordninger tilfredsstiller kravene i denne loven.

Note

Antall årsverk i regnskapsåret

Virksomheten har hatt følgende antall årsverk:
0.00

Omløpsmidler Startdato Sluttdato Endring

Skattemessig fremf. undersk. Startdato Sluttdato Endring

Kortsiktig gjeld Startdato Sluttdato Endring



Itab Industrier AS

Noter til regnskapet for 2023

Note 1 - Regnskapsprinsipper

Årsregnskapet er satt opp i samsvar med regnskapslovens bestemmelser og god regnskapsskikk for små foretak.

Note 2 - Aksjekapital og aksjonærinformasjon

Note 3 - Lønnskostnader, antall ansatte, lån til ansatte og godtgjørelse til revisor

Selskapet har i regnskapsåret sysselsatt totalt 0 årsverk.

Ytelser til ledende personer

Selskapet er pliktig til å ha tjenstepensjonsordning etter lov om obligatorisk tjenstepensjon. Selskapets pensjonsordninger tilfredsstiller kravene i denne loven.

Note 4 - Pensjoner

Selskapet er pliktig til å ha tjenstepensjonsordning etter lov om obligatorisk tjenstepensjon. Selskapets pensjonsordninger tilfredsstiller kravene i denne lov.

Selskapet har pensjonsordninger som omfatter i alt xx personer. Ordningene gir rett til definerte fremtidige ytelser. Disse er i hovedsak avhengig av antall opptjeningsår, lønnsnivå ved oppnådd pensjonsalder og størrelsen på ytelsene fra folketrygden. Forpliktelsene er dekket gjennom et forsikringsselskap.

<i>Økonomiske forutsetninger:</i>	2023	2022
Diskonteringsrente	%	0,00%
Forventet lønnsregulering/pensjonsøkning/G-regulering	0,00%	0,00%
Forventet avkastning på fondsmidler	0,00%	0,00%
Forventet årlig avgang	0,00%	0,00%

De aktuariemessige forutsetningene er basert på vanlige benyttede forutsetninger innen forsikring når det gjelder demografiske faktorer.



ITAB INDUSTRIER AS

Org nr 928907619

ÅRSREGNSKAP

for regnskapsåret 2023



Itab Industrier AS

928907619

RESULTATREGNSKAP	NOTE	2023	2022
DRIFTSINNEKTER OG DRIFTSKOSTNADER			
Driftsinntekter			
Salgsinntekter		171 414 993	189 716 717
Sum driftsinntekter		171 414 993	189 716 717
Driftskostnader			
Varekostnad		73 808 371	91 184 888
Lønnskostnader		67 138 160	71 732 069
Ordinære avskrivninger		7 683 860	5 978 317
Andre driftskostnader		16 087 141	15 541 296
Sum driftskostnader		164 817 532	186 544 110
Driftsresultat		6 597 461	3 172 637
FINANSINNEKTER OG FINANSKOSTNADER			
Finansinntekter			
Renteinntekter		9 406	88 434
Valutaendringer (agio)		565 213	877 971
Sum finansinntekter		574 620	966 405
Finanskostnader			
Renter til selskap i samme konsern		851 795	1 208 635
Valutaendringer (disagio)		1 296 570	1 092 931
Andre rentekostnader		73 928	7 816
Sum finanskostnader		2 222 302	2 354 382
Nettoavfinansposter		-1 647 683	1 387 977
Ordinært resultat før skattekostnad		4 949 779	1 784 660
SKATTEKOSTNAD			
Betalbar skatt		972 828	689 068
Endring utsatt skatt		130 376	-266 703
Sum skattekostnad på ordinært resultat		1 103 204	414 205
ÅRSRESULTAT		3 846 575	1 370 455
Overføringer			
Overført til annen egenkapital		2 286 575	1 370 455
Avsatt skyldig konsernbidrag		1 560 000	
Sum overføringer		3 846 575	1 370 455



Itab Industrier AS

928907619

BALANSE	NOTE	2023	2022
EIENDELER			
Anleggsmidler			
Varige driftsmidler			
Bygninger og annen fast eiendom	5	38 509 005	37 367 573
Masiner og inventar	5	32 002 245	27 145 364
Driftslosøre, inventar, verktøy, kontormaskiner ol.	5	1 267 500	1 267 500
Sum varige driftsmidler		68 778 750	65 780 515
Sum anleggsmidler		68 778 750	65 780 515
Omløpsmidler			
Varer			
Varebeholdning	7	43 402 168	41 322 800
Sum varer		43 402 168	44 322 800
Fordringer			
Kundefordringer	8	1 238 913	18 766 111
Andre fordringer		1 069 363	1 410 586
Sum fordringer		2 308 276	22 152 556
Bankinnskudd, kontanter og lignende			
Betalingsmidler	9	8 987 323	2 281 363
Sum bankinnskudd, kontanter og lignende		8 987 323	2 281 363
Sum omløpsmidler		54 697 767	68 756 779
SUM EIENDELER		123 476 517	134 537 292



EGENKAPITAL OG GJELD

Egenkapital

Innskutt egenkapital			
Aksjekapital	10	150 000	150 000
Sum innskutt egenkapital		150 000	150 000
Opptjent egenkapital			
Annen egenkapital	11	52 930 205	50 643 631
Sum opptjent egenkapital		52 930 205	50 643 631
Sum egenkapital		53 080 205	50 793 631


Itab Industrier AS


928907619


Gjeld


Avsetninger for forpliktelser			
Utsatt skatt	6	3 340 015	3 209 639
Sum avsetning forforpliktelser		3 340 015	3 209 639
Annen langsiktig gjeld			
Gjeld i konsern	8	45 000 000	51 000 000
Sum annen langsiktig gjeld		45 000 000	51 000 000
Kortsiktig gjeld			
Leverandørgjeld	8, 12	6 879 931	5 313 479
Betalbar skatt	6	532 827	680 000
Gjeld til kredittinstitusjoner	8, 13	1 955 813	5 778 267
Skyldige offentlige avgifter		1 145 604	8 675 183
Annen kortsiktig gjeld		8 242 111	9 066 017
Sum kortsiktig gjeld		22 056 297	29 534 022
Sum gjeld		70 396 312	83 743 661
SUM EGENKAPITAL OG GJELD		123 476 517	134 537 292

Stadsbygd 174/2024



Benjamin Schei
Styrelleder



Paul Harald Løken
Styremedlem


Robert Selbekk
Daglig leder- Styremedlem


Erling Høglund
Styremedlem


Gunn Eirin Melhus Lein
Styremedlem


Anne Lise Valstad
Styremedlem


Jan Andersson
Styremedlem



Jrab Industrier AS

928907619

NOTER TIL REGNSKAPET

NOTER

1 Regnskapsprinsipper

Generelt

Regnskapet er utarbeidet i overensstemmelse med aksjeloven og god regnskapsskikk. Regnskapet bygger på historisk kost prinsippet. Kostnader sammenstilles med og kostnadsføres samtidige med de inntekter kostnadene kan sammenstilles med. Regnskapet er satt opp basert på fortsatt drift.

Klassifisering

Eiendeler bestemt til varig eie eller bruk er klassifisert som anleggsmidler. Andre eiendeler er klassifisert som omløpsmidler. Fordringer som skal tilbakebetales innen et år er uansett klassifisert som omløpsmidler. Ved klassifisering av kortsiktig og langsiktig gjeld er analoge kriterier lagt til grunn.

Salgsinntekter: Inntekter fra salg av varer resultatføres når levering har funnet sted og det vesentligste av risiko og avkastning er overført.

Klassifisering og vurdering av balanseposter

Anleggsmidler: vurderes til anskaffelseskost, fratrukket av- og nedskrivninger. Langsiktig gjeld balanseføres til nominelt beløp på etableringstidspunktet.

Omløpsmidler og kortsiktig gjeld: omfatter poster som forfaller til betaling innen ett år etter anskaffelsestidspunktet, samt poster som knytter seg til varekretsløpet. Øvrige poster er klassifisert som anleggsmiddel/langsiktig gjeld.

Omløpsmidler vurderes til laveste av anskaffelseskost og virkelig verdi. Kortsiktig gjeld balanseføres til nominelt beløp på opptakstidspunktet.

Pensjonsforpliktelser: Selskapet har en usikret pensjonsordning i form av tariffestet avtalefestet førtidspensjonering (AFP).

Skatter: Skattekostnad består av betalbar skatt og endring i utsatt skatt. Utsatt skatt/skattefordel er beregnet på alle forskjeller mellom regnskapsmessig og skattemessig verdi på eiendeler og gjeld. Utsatt skatt er beregnet med 22% på grunnlag av de midlertidige forskjeller som eksisterer mellom regnskapsmessige og skattemessige verdier, samt skattemessig underskudd til fremføring ved utgangen av regnskapsåret. Netto utsatt skattefordel balanseføres i den grad det er sannsynlig at denne kan bli utnyttet.

Betalbar skatt og utsatt skatt er regnskapsført direkte mot egenkapitalen i den grad skattepostene relaterer seg til poster ført direkte mot egenkapitalen.

	2023	2022
2 Salgsinntekter		
<i>Virksomhetsområde (industri):</i>		
Salgsinntekter	171 414 003	189 716 737
Utgående frakter	17 956 049	16 535 146
Salgsinntekter brutto	189 371 043	206 251 887



Itab Industrier AS

928907619

	2023	2022
<i>Geografisk fordeling:</i>		
Norge	189 294 536	206 221 001
Sverige	0	4 177
Latvia	13 156	31 133
Danmark	62 194	0
Tyskland	1 157	12 407
Sum	189 371 043	206 251 887

	2023	2022
3 Transaksjoner og mellomværende med selskap i samme konsern		
Kundefordringer (<i>sosterselskap</i>)	1 280 811	18 511 677
Leverandørgjeld (<i>sosterselskap</i>)	-884 549	-1 067 343
Lån søstre (<i>sosterselskap</i>)	-43 000 000	51 000 000
Kortsiktig fordring til konsernselskap (<i>morselskap eier av konsernkontoordning</i>)	4 896 297	-5 778 265
Sum mellomværende	-37 707 431	-39 270 988

Selskapets omsetning fordeler seg slik på konserninterne og eksterne kunder:

Konserninterne kunder	188 164 178	203 227 879
Eksterne kunder	1 206 865	2 024 008
Total omsetning	189 371 043	206 251 887

	2023	2022
4 Varer		
Råvarer	32 672 715	34 577 895
Varer i arbeid	2 862 543	4 532 212
Ferdigvarer	7 866 911	3 427 753
Sum	43 402 168	44 322 860

	2023	2022
5 Lønnskostnader/revisjon		
Lønn og feriepenger	55 320 313	59 627 377
Arbeidsgiveravgift	6 317 085	6 598 777
Pensjonskostnader	3 886 885	4 098 377
Andre personalkostnader	1 780 891	1 367 909
Sum	67 305 374	71 742 409

Gjennomsnittlig antall ansatte/årsverk	100/90	111/106
--	--------	---------

	2023	2022
<i>Ytelse til daglig leder</i>		
Lønn: daglig leder	1 463 396	1 723 723
Pensjonsforpliktelser	71 715	88 719
Annen godtgjørelse	145 611	148 157
Samlet ytelse daglig leder	1 680 722	1 962 866

<i>Ytelser til styret</i>		
Det er ikke utbetalt honorar til styret.	0	0



Itab Industrier AS

928907619

	2023	2022
Honorarer til revisor		
Lovbestemt	159 000	98 500
Annen bistand	21 845	12 015
Sum revisjonshonorarer	180 845	110 565

6 Pensjonsforpliktelser

	2023	2022
AFP		
På var usikrede pensjonsordning i form av tariffestet avtalefestet førtidspensjonering (AFP) påløp det:	1 004 219	1 033 033

OTP

Selskapet har OTP som tilfredstiller lovens krav. Innskuddsplan omfatter alle ansatte. Grunnlaget er satt til bruttolønn eksklusive overtid.

Satser:	0 - 7,1 G	5 %		
	7,1 G -->	6 %		
			2023	2022
Kostnadsført innskudd			2 882 666	3 063 329

7 Varige driftsmidler	Maskiner, inventar	Bygning og tomt	Totalt
Anskaffelseskost 01.01.23	88 132 313	72 245 188	160 377 801
Tilgang i år	11 285 831	56 819	11 342 650
Avgang i år	0	0	0
Utrangert i år	1 541 120	0	1 541 120
Anskaffelseskost 31.12.23	97 877 030	72 302 308	170 179 338
Akkumulerte avskrivninger 01.01.23	59 719 358	34 877 937	94 597 295
Årets ordinære avskrivninger	5 768 194	1 915 366	7 683 860
Reduksjon avskrivninger ved avgang/utrang i år	880 567	0	880 567
Bokført verdi 31.12.23	33 269 745	35 509 005	68 778 750

Avskrivningstid 5 - 10 år 33 år
Avskrivningsplan Lineær



Itab Industrier AS

928907619

8 Skatt

<i>Årets skattekostnad fordeler seg på:</i>	2023	2022
Betalbar skatt	552 827	650 035
Endring i utsatt skatt	130 375	-266 703
Skattekostnad ordinært resultat	663 202	414 205

Beregning av arets skattegrunnlag:

Resultat før skattekostnad	4 949 779	1 781 660
Permanente forskjeller	61 787	98 690
Endring i midlertidige forskjeller	-592 618	1 212 289
Alminnelig inntekt	4 421 948	3 095 037
Avgitt konsernbidrag	2 000 000	0
Årets skattgrunnlag	2 421 948	3 095 037

Oversikt over midlertidige forskjeller:

Fordringer	-86 603	-86 603
Varelager	6 117 218	5 777 113
Anleggsmidler	9 221 268	8 998 651
Andre midlertidige forskjeller	-100 000	-100 000
Sum midlertidige forskjeller	15 181 883	14 589 265
22% utsatt skatt	3 340 014	3 209 638

Forklaring årets skattekostnad.

22 % skatt av resultat før skatt	1 088 951	392 615
Endring utsatt skatt (22%) effekt	0	0
Permanente forskjeller (22%)	14 257	21 580
Beregnet skattekostnad	1 103 204	414 205

Effektiv skattesats 22,29 % 23,21 %

9 Bundne skattetreksmidler 2023 2022

Bundne skattetreksmidler utgjør 2 008 204 2 092 163

10 Aksjekapital og aksjonærinformasjon

Aksjekapital	150 000
Antall aksjer	150
Pålydende pr. aksje	1 000

Alle aksjer i Itab Industrier AS eies av Itab Shop Concept AS.



Itab Industrier AS

928907619

11 Egenkapital

Årets endring i egenkapital	<u>Aksjekapital</u>	<u>Annen EK</u>	Sum
Egenkapital 31. desember 2022	150 000	50 611 631	50 761 631
Årsresultat etter skatt		3 846 576	3 846 576
Avgitt konsernbidrag		-1 560 000	-1 560 000
Avsatt utbytte		0	0
Egenkapital 31. desember 2023	150 000	52 930 206	53 080 206

12 Finansiell markedsrisiko

Itab Industrier AS er eksponert for valutakursendringer grunnet varegjeld i annen valuta. Da denne gjelden ikke er betydelig anser vi ikke dette som noen særlig risiko. Valutaen er vurdert etter kursen ved regnskapsårets slutt.

13 Pantstillelser

	2023	2022
Pantstilte verdier	0	0
Skattetrekkgaranti:		
Garantiforpliktelser som ikke er regnskapsført	0	0



Itab Industrier AS

928907619

Kontantstrømoppstilling	2023	2022	
Resultat før skattekostnad	4 949 779	1 784 660	
- Betalte skatter	680 907	3 912 013	
- Gevinst/tap ved salg av anleggsmidler	100 000	109 838	
+ Ordinære avskrivninger	7 683 860	7 975 317	
+/- Endring varelager	920 692	789 977	
+/- Endring i kundefordringer	17 467 258	-2 551 931	
+/- Endring i leverandørgjeld	1 536 321	-11 186 895	
+/- Endring i andre tidsavgrensningsposter	-2 666 492	-2 689 957	
Netto kontantstrøm fra operasjonelle aktiviteter	A	29 110 509	-9 900 681
Kontantstrøm fra investeringsaktiviteter			
+ Innbetaling ved salg av varige driftsmidler	100 000	109 838	
- Utbetaling ved kjøp av varige driftsmidler	-10 682 097	-8 200 110	
+/- Salg av andeler	0	0	
+/- Endring på kortsiktig gjeld	0	0	
Netto kontantstrøm fra investeringsaktiviteter	B	-10 582 097	-8 090 272
Kontantstrøm fra finansieringsaktiviteter			
+ innbetalinger fra ny langsiktig gjeld	0	20 000 000	
- Utbetalinger ved nedbetaling av langsiktig gjeld	8 000 000	0	
- Utbetaling av Utbytte til konsern	0	0	
+ Netto endring i kassakreditt	-3 822 452	-2 457 643	
Netto kontantstrøm fra finansieringsaktiviteter	C	-11 822 452	17 542 357
Netto endring i kontanter og kontantekvivalenter	A+B+C	6 705 960	-448 596
Kontanter og kontantekvivalenter pr. 01.01		2 281 363	2 729 959
Kontanter og kontantekvivalenter pr. 31.12		8 987 323	2 281 363



Building a better
working world

Statsautoriserte revisorer
Ernst & Young AS

Havnegata 9, 7010 Trondheim
Postboks 1299 Pirseneteret, 7462 Trondheim

Foretaksregisteret: NO 976 389 387 MVA
Tlf: +47 24 00 24 00

www.ey.no
Medlemmer av Den norske Revisorforening

UAVHENGIG REVISORS BERETNING

Til generalforsamlingen i Itab Industrier AS

Konklusjon

Vi har revidert årsregnskapet for Itab Industrier AS som består av balanse per 31. desember 2023, resultatregnskap og kontantstrømoppstilling for regnskapsåret avsluttet per denne datoen og noter til årsregnskapet, herunder et sammendrag av viktige regnskapsprinsipper.

Etter vår mening oppfyller årsregnskapet gjeldende lovkrav og gir et rettviseende bilde av selskapets finansielle stilling per 31. desember 2023 og av dets resultater og kontantstrømmer for regnskapsåret avsluttet per denne datoen i samsvar med regnskapslovens regler og god regnskapsskikk i Norge.

Grunnlag for konklusjon

Vi har gjennomført revisjonen i samsvar med International Standards on Auditing (ISA-ene). Våre oppgaver og plikter i henhold til disse standardene er beskrevet nedenfor under *Revisors oppgaver og plikter ved revisjonen av årsregnskapet*. Vi er uavhengige av selskapet i samsvar med kravene i relevante lover og forskrifter i Norge og *International Code of Ethics for Professional Accountants* (inkludert internasjonale uavhengighetsstandarder) utstedt av International Ethics Standards Board for Accountants (IESBA-reglene), og vi har overholdt våre øvrige etiske forpliktelser i samsvar med disse kravene. Innhentet revisjonsbevis er etter vår vurdering tilstrekkelig og hensiktsmessig som grunnlag for vår konklusjon.

Øvrig informasjon

Øvrig informasjon omfatter informasjon i selskapets årsrapport bortsett fra årsregnskapet og den tilhørende revisjonsberetningen. Styret og daglig leder (ledelsen) er ansvarlig for den øvrige informasjonen. Vår konklusjon om revisjonen av årsregnskapet dekker ikke den øvrige informasjonen, og vi attesterer ikke den øvrige informasjonen.

I forbindelse med revisjonen av årsregnskapet er det vår oppgave å lese den øvrige informasjonen med det formål å vurdere om årsberetningen inneholder de opplysninger som skal gis i henhold til gjeldende lovkrav og hvorvidt det foreligger vesentlig inkonsistens mellom den øvrige informasjonen og årsregnskapet eller kunnskap vi har opparbeidet oss under revisjonen, eller hvorvidt den tilsynelatende inneholder vesentlig feilinformasjon. Dersom vi konkluderer med at den øvrige informasjonen inneholder vesentlig feilinformasjon eller ikke inneholder de opplysninger som skal gis i henhold til gjeldende lovkrav, er vi pålagt å rapportere det.

Vi har ingenting å rapportere i så henseende, og vi mener at årsberetningen er konsistent med årsregnskapet og inneholder de opplysninger som skal gis i henhold til gjeldende lovkrav.

Ledelsens ansvar for årsregnskapet

Ledelsen er ansvarlig for å utarbeide årsregnskapet og for at det gir et rettviseende bilde i samsvar med regnskapslovens bestemmelser og god regnskapsskikk i Norge. Ledelsen er også ansvarlig for slik intern kontroll som den finner nødvendig for å kunne utarbeide et årsregnskap som ikke inneholder vesentlig feilinformasjon, verken som følge av misligheter eller feil.

Ved utarbeidelsen av årsregnskapet må ledelsen ta standpunkt til selskapets evne til fortsatt drift og opplyse om forhold av betydning for fortsatt drift. Forutsetningen om fortsatt drift skal legges til grunn for årsregnskapet med mindre ledelsen enten har til hensikt å avvikle selskapet eller virksomheten, eller ikke har noe annet realistisk alternativ.



Building a better
working world

Revisors oppgaver og plikter ved revisjonen av årsregnskapet

Vårt mål er å oppnå betryggende sikkerhet for at årsregnskapet som helhet ikke inneholder vesentlig feilinformasjon, verken som følge av misligheter eller feil, og å avgi en revisjonsberetning som inneholder vår konklusjon. Betryggende sikkerhet er en høy grad av sikkerhet, men ingen garanti for at en revisjon utført i samsvar med ISA-ene, alltid vil avdekke vesentlig feilinformasjon. Feilinformasjon kan skyldes misligheter eller feil og er å anse som vesentlig dersom den enkeltvis eller samlet med rimelighet kan forventes å påvirke de økonomiske beslutningene som brukerne foretar på grunnlag av årsregnskapet.

Som del av en revisjon i samsvar med ISA-ene, utøver vi profesjonelt skjønn og utviser profesjonell skepsis gjennom hele revisjonen. I tillegg:

- identifiserer og vurderer vi risikoen for vesentlig feilinformasjon i årsregnskapet, enten det skyldes misligheter eller feil. Vi utformer og gjennomfører revisjonshandlinger for å håndtere slike risikoen, og innhenter revisjonsbevis som er tilstrekkelig og hensiktsmessig som grunnlag for vår konklusjon. Risikoen for at vesentlig feilinformasjon som følge av misligheter ikke blir avdekket, er høyere enn for feilinformasjon som skyldes feil, siden misligheter kan innebære samarbeid, forfalskning, bevisste utelatelser, uriktige fremstillinger eller overstyring av intern kontroll.
- opparbeider vi oss en forståelse av den interne kontrollen som er relevant for revisjonen, for å utforme revisjonshandlinger som er hensiktsmessige etter omstendighetene, men ikke for å gi uttrykk for en mening om effektiviteten av selskapets interne kontroll.
- evaluerer vi om de anvendte regnskapsprinsippene er hensiktsmessige og om regnskapsestimater og tilhørende noteopplysninger utarbeidet av ledelsen er rimelige.
- konkluderer vi på om ledelsens bruk av fortsatt drift-forutsetningen er hensiktsmessig, og, basert på innhentede revisjonsbevis, hvorvidt det foreligger vesentlig usikkerhet knyttet til hendelser eller forhold som kan skape betydelig tvil om selskapets evne til fortsatt drift. Dersom vi konkluderer med at det eksisterer vesentlig usikkerhet, kreves det at vi i revisjonsberetningen henleder oppmerksomheten på tilleggsopplysningene i årsregnskapet, eller, dersom slike tilleggsopplysninger ikke er tilstrekkelige, at vi modifiserer vår konklusjon. Våre konklusjoner er basert på revisjonsbevis innhentet frem til datoen for revisjonsberetningen. Etterfølgende hendelser eller forhold kan imidlertid medføre at selskapet ikke kan fortsette driften.
- evaluerer vi den samlede presentasjonen, strukturen og innholdet i årsregnskapet, inkludert tilleggsopplysningene, og hvorvidt årsregnskapet gir uttrykk for de underliggende transaksjonene og hendelsene på en måte som gir et rettviseende bilde.

Vi kommuniserer med styret blant annet om det planlagte omfanget av og tidspunktet for revisjonsarbeidet og eventuelle vesentlige funn i revisjonen, herunder vesentlige svakheter i den interne kontrollen som vi avdekker gjennom revisjonen.

Trondheim, 24. april 2024
ERNST & YOUNG AS

Revisjonsberetningen er signert elektronisk

Christian Ronæss
statsautorisert revisor

Uavhengig revisors beretning - Itab Industrier AS 2023

A member firm of Ernst & Young Global Limited

Penneo Dokumentnøkkel: NK7N3-6E8EW-44NTY-7NEYF-JKSPS-2KYON



PENNEO

Signaturene i dette dokumentet er juridisk bindende. Dokument signert med "Penneo™ - sikker digital signatur". De signerende parter sin identitet er registrert, og er listet nedenfor.

"Med min signatur bekrefter jeg alle datoer og innholdet i dette dokument."

Ronæss, Christian

Statsautorisert revisor

På vegne av: Ernst & Young AS

Serienummer: no_bankid:9578-5994-4-555967

IP: 147.161.xxx.xxx

2024-04-24 13:15:52 UTC



Penneo Dokumentnøkkel: NK7N3-6E8EW-44NTY-7NEYP-JKSPS-2KYON

Dokumentet er signert digitalt, med **Penneo.com**. Alle digitale signatur-data i dokumentet er sikret og validert av den datamaskin-utregnede hash-verdien av det opprinnelige dokument. Dokumentet er låst og tids-stemplet med et sertifikat fra en betrodd tredjepart. All kryptografisk bevis er integrert i denne PDF, for fremtidig validering (hvis nødvendig).

Hvordan bekrefter at dette dokumentet er originalen?

Dokumentet er beskyttet av ett Adobe CDS sertifikat. Når du åpner dokumentet i

Adobe Reader, skal du kunne se at dokumentet er sertifisert av **Penneo e-signature service <penneo@penneo.com>**. Dette garanterer at innholdet i dokumentet ikke har blitt endret.

Det er lett å kontrollere de kryptografiske beviser som er lokalisert inne i dokumentet, med Penneo validator - <https://penneo.com/validator>